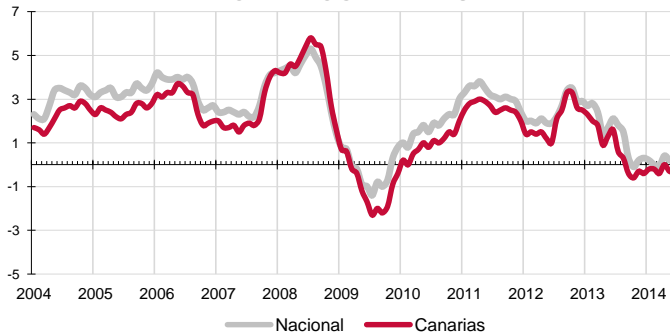


El Índice general de Precios en el mes de junio, tanto en Canarias como a nivel nacional, no registra variación porcentual. La inflación subyacente tampoco varía en el mes y el grupo especial de Carburantes y combustibles aumenta un 0,9%. La tasa anual en las Islas desciende de nuevo y se sitúa en el -0,3%, mientras que la media nacional aumenta ligeramente (0,1%).

IPC - VARIACIÓN INTERANUAL



Canarias no registra variación del nivel de precios en el mes de junio y el Índice general de Precios de Consumo se sitúa un 0,3% por debajo del de hace un año.

El conjunto nacional tampoco varía en junio y la tasa anual se coloca en el 0,1%, lo que sitúa el diferencial de inflación anual entre el conjunto nacional y Canarias en cuatro décimas.

Variación mensual

El mayor aumento mensual se produjo en el grupo "Transporte" (0,7%), seguido de "Ocio y cultura" (0,6%).

Por el contrario, "Vestido y calzado" (-1,4%) y "Vivienda" (-0,6%) registraron los mayores descensos.

Variación anual

Según la tasa anual los grupos más inflacionistas son "Bebidas alcohólicas y tabaco" (2,2%), seguido por "Transporte" y "Vivienda", ambos con un aumento del 1,7%. Por su parte, "Comunicaciones" (-5,9%) y "Alimentos y bebidas no alcohólicas" (-2,1%) experimentaron los mayores abaratamientos anuales de precios.

Alimentación

El precio de "Alimentos y bebidas no alcohólicas" disminuye en junio un 0,2% en el Archipiélago mientras que en el conjunto nacional no se produce variación. En un año, el precio de los alimentos en Canarias ha disminuido un 2,1% y la media nacional también desciende, pero a una tasa inferior (-1,5%). Por rúbricas, el producto que más se abarata mensualmente en las Islas es "Azúcar" (-4,2%), mientras que el que más se encarece es "Frutas frescas" (5,4%).

Servicios

En junio, el grupo especial "Servicios con alquiler de vivienda" registra un aumento del 0,4% en el Archipiélago y del 0,3% en el conjunto nacional. Por su parte, la variación anual en Canarias también crece (0,2%), al igual que la media nacional, que se sitúa en el 0,3%.

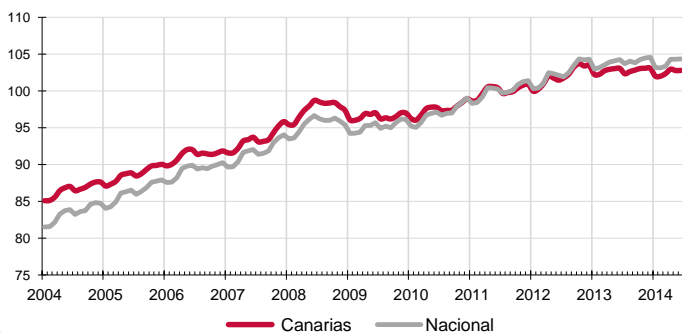
Bienes industriales

Este grupo especial disminuye sus precios mensualmente en Canarias (-0,2%) y también en el conjunto nacional en el mismo porcentaje. La tasa anual registra un ligero aumento del 0,1% en las Islas mientras que la media nacional crece un 0,5%. En el caso de los bienes industriales duraderos, sus precios en el Archipiélago no varían mensualmente y caen un 2,6% respecto al año anterior. Los no duraderos disminuyen en el mes un 0,3% y aumentan un 1,2% anualmente. Por otra parte, los productos energéticos en Canarias incrementan sus precios mensualmente (0,1%) y también sobre los de hace un año (2,9%). A nivel nacional el precio de la energía no varía en junio y crece un 2,6% en un año.

Inflación Subyacente

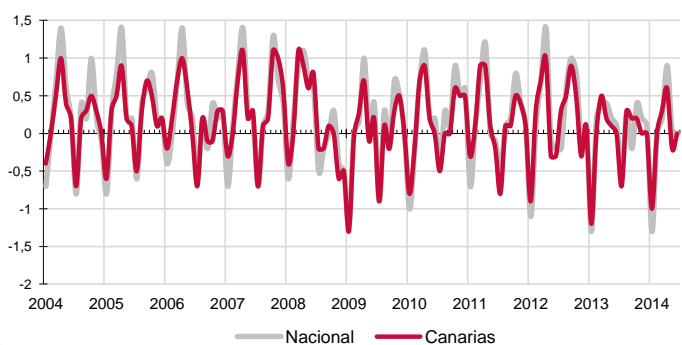
La inflación subyacente en Canarias, al igual que a nivel nacional, no registra variación mensual. La tasa anual en las Islas es del -0,5%, dos décimas por debajo del índice general canario y medio punto inferior a la subyacente nacional, que no ha variado en un año.

IPC - INDICE



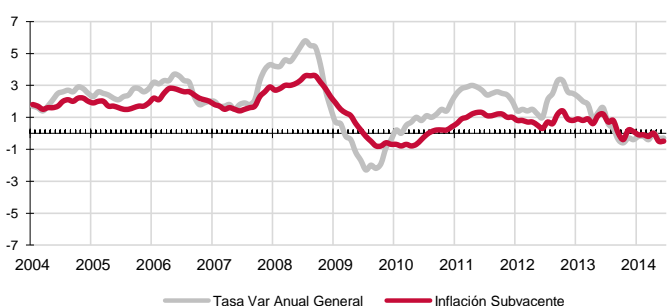
Canarias Nacional

IPC - VARIACIÓN MENSUAL



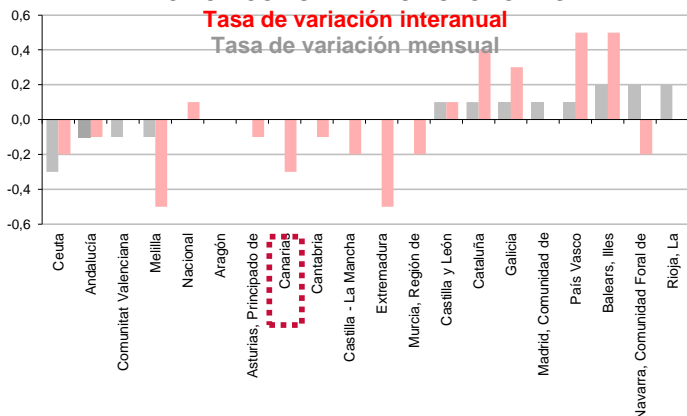
Nacional Canarias

INFLACIÓN SUBYACENTE EN CANARIAS
Tasa de variación interanual



Tasa Var Anual General Inflación Subyacente

IPC POR COMUNIDADES AUTONOMAS



Comunidades Autónomas

En la mayoría de las regiones españolas no varió el IPC o aumentó muy ligeramente en el mes de junio, máximo un 0,2% en Baleares, Navarra y La Rioja. De las regiones en las que se produjeron descensos de precios Ceuta registró la mayor caída (-0,3%), seguida de Andalucía, Valencia y Melilla (-0,1%). Atendiendo a la tasa interanual, Canarias es la tercera región con mayor descenso de precios (-0,3%), por detrás de Extremadura y Melilla (-0,5%). El mayor aumento de precios se produjo en Baleares y el País Vasco (0,5%), seguido de Cataluña con el 0,4% y el menor en Castilla y León (0,1%).

Provincial

Los precios no registran variación mensual en ninguna de las dos provincias canarias. Las tasas anuales muestran que la provincia de Santa Cruz de Tenerife (-0,3%) ha sufrido un descenso ligeramente superior al de la provincia de Las Palmas (-0,2%).

Lo mejor y lo peor del mes

La mayor caída mensual se produce en el grupo "Vestido y calzado" (-1,4%), mientras que "Transporte" experimenta el mayor aumento (0,7%). Las rúbricas con incrementos de precios más acusados en el mes son "Frutas frescas" (5,4%), "Transporte público interurbano" (2,6%) y "Patatas y sus preparados" (2%). Por el contrario, "Azúcar" (-4,2%), "Aceites y grasas" (-3,2%) y "Legumbres y hortalizas frescas" (-3%), experimentan las mayores disminuciones de precios.

Carburantes y combustibles

El grupo especial "Carburantes y combustibles" aumenta mensualmente de precio en Canarias un 0,9%, mientras que a nivel nacional el crecimiento es del 0,8%. Por lo que se refiere a la tasa interanual, el aumento de precios en las Islas es del 1,6%, medio punto superior a la variación de la media española (1,1%).

Efecto Euro

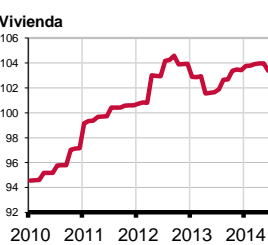
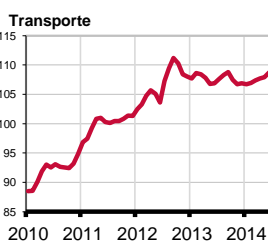
La cotización del euro frente al dólar aumentó 0,0047 en junio, pasando de 1,3611\$ a 1,3658\$. El valor máximo se alcanzó el día 30 y fue de 1,3658\$ y el mínimo se situó en 1,3528\$ el día 12 de junio.

Valoración y Previsiones

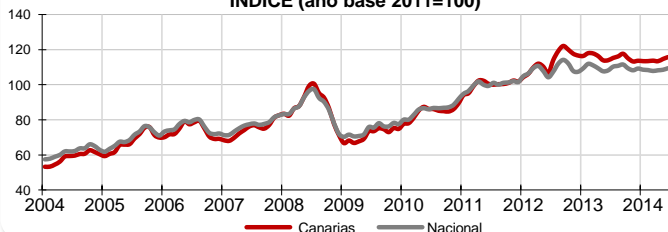
Los precios en Canarias no varían en el mes y la inflación subyacente, que elimina los elementos más volátiles (alimentos y energía) tampoco experimentó ningún cambio. Estos comportamientos siguen apuntando una persistente debilidad del consumo que no es capaz de incitar el alza de los precios.

Es necesario seguir demandando medidas más ambiciosas que las acometidas hasta el momento para que realmente se aprecie aumento significativo del poder adquisitivo de las familias y un aminoramiento de las cargas impositivas y administrativas de las empresas.

Grupos - Índices



Carburantes y combustibles INDICE (año base 2011=100)



LO MAYORES ABARATAMIENTOS DEL MES

Por rúbrica

Rúbrica	Variación mensual en Canarias
Azúcar	-4,2%
Aceites y grasas	-3,2%
Legumbres y hortalizas frescas	-3,0%

LOS MAYORES ENCARECIMIENTOS DEL MES

Por rúbrica

Rúbrica	Variación mensual en Canarias
Frutas frescas	5,4%
Transporte público interurbano	2,6%
Patatas y sus preparados	2,0%