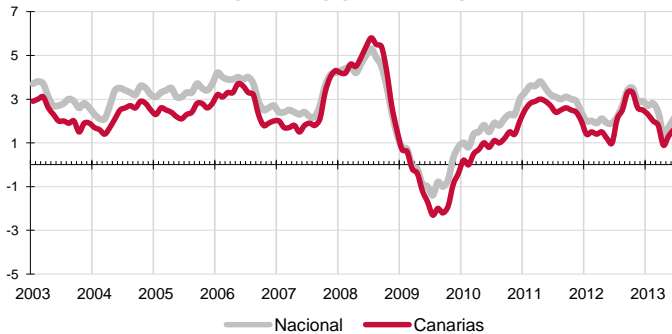


El índice general de precios en Canarias no registra variación en el mes de junio. El grupo con mayor inflación mensual es "Alimentos y bebidas no alcohólicas" (0,4%) y en "Vestido y calzado" se produce la mayor caída (-1,2%). La tasa anual se sitúa en el 1,6%, inferior a la del conjunto nacional (2,1%).

IPC - VARIACIÓN INTERANUAL



En junio, no se registra variación de precios en el Archipiélago y el Índice General queda un 1,6% por encima del de hace un año. El conjunto nacional sube una décima sobre el mes anterior y la tasa anual se coloca en el 2,1%, lo que sitúa el diferencial de inflación anual entre el conjunto nacional y Canarias en medio punto.

Variación mensual

Los mayores aumentos mensuales se produjeron en los grupos "Alimentos y bebidas no alcohólicas" (0,4%) y "Ocio y cultura" (0,3%). Por el contrario, "Vestido y calzado" (-1,2%) y "Menaje" (-0,1%) registraron los mayores descensos.

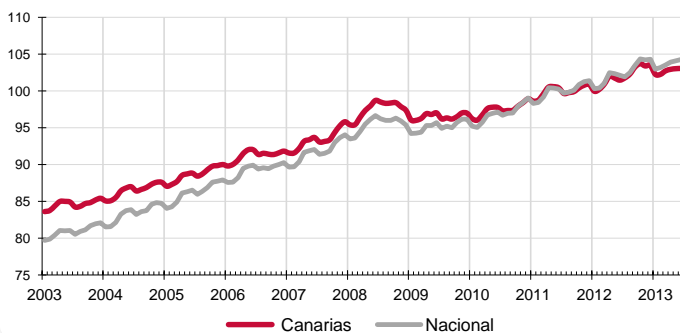
Variación anual

Según la tasa anual los grupos más inflacionistas son, al igual que en meses anteriores, "Medicina" (16,8%) y "Enseñanza" (13%). Por su parte, "Comunicaciones" (-1,8%) y "Vivienda" (-1,3%) experimentan los mayores abaratamientos anuales de sus precios.

Alimentación

El precio de "Alimentos y bebidas no alcohólicas" sube en junio, un 0,4% en el Archipiélago y un 0,6% en el conjunto nacional. En un año, los alimentos en Canarias se han encarecido un 1%, mientras la media nacional se sitúa en el 3,7%. Por rúbricas, el alimento que más se abarata mensualmente en las Islas es "Patatas y sus preparados" (-9,8%), mientras que el que más aumenta su precio es "Frutas frescas" (7,7%).

IPC - INDICE 2003-2012



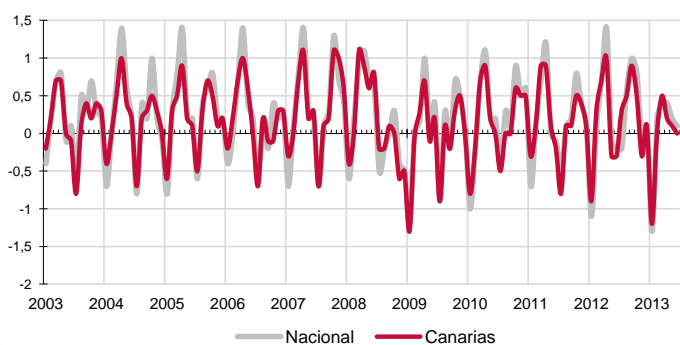
Servicios

En junio, el grupo especial "Servicios con alquiler de vivienda" registra una variación del 0,2% tanto en el Archipiélago como en el conjunto nacional. Por su parte, la variación anual en Canarias muestra un incremento del 1,6%, mientras que la nacional es del 1,9%.

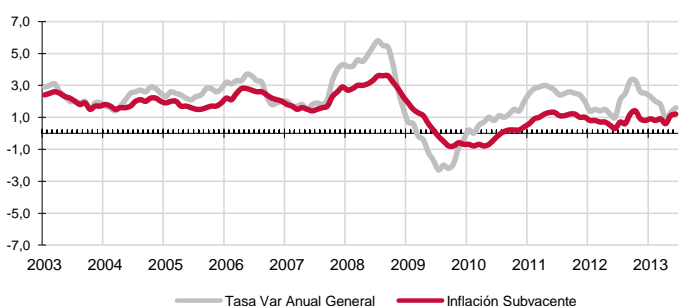
Bienes industriales

Este grupo especial disminuye sus precios mensualmente en Canarias (-0,3%) y en el conjunto nacional también desciende (-0,1%). Por su parte, la tasa anual refleja un incremento en las Islas del 1,5% y del 1,3% en España. En el caso de los bienes industriales duraderos, sus precios descienden en el Archipiélago sobre el mes anterior (-0,2%) y también caen anualmente (-2,3%), mientras que los no duraderos descienden mensualmente (-0,3%) y aumentan anualmente (3,2%). Los productos energéticos en Canarias no registran variación mensual, pero crecen sobre los de hace un año (2,8%). A nivel nacional el aumento del precio de la energía es generalizado.

IPC - VARIACIÓN MENSUAL



INFLACIÓN SUBYACENTE EN CANARIAS. 2003-2012
Tasa de variación interanual

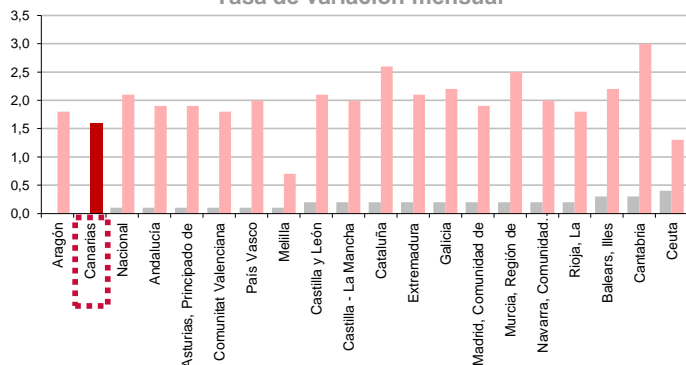


Inflación Subyacente

La inflación subyacente no registra variación mensual en Canarias y tampoco en el conjunto nacional. En cuanto a la variación anual, se situó en las Islas en 1,2%, 4 décimas por debajo del índice general canario y 0,8 puntos inferior a la subyacente nacional (2%).

IPC POR COMUNIDADES AUTÓNOMAS

Tasa de variación interanual
Tasa de variación mensual



Comunidades Autónomas

Todas las regiones contabilizan aumentos del IPC en junio, excepto Canarias y Aragón, en las que no han variado los precios. Andalucía, junto con Asturias, Comunidad Valenciana, País Vasco y Melilla, es la Comunidad con menor aumento mensual de precios (0,1%). La Ciudad Autónoma de Ceuta registra el mayor incremento (0,4%).

Según la tasa interanual, y sin tener en cuenta las Ciudades Autónomas de Ceuta y Melilla, Canarias es la Comunidad con menor incremento del IPC. Cantabria sufre la mayor subida sobre los precios de hace un año, con un 3%.

Provincial

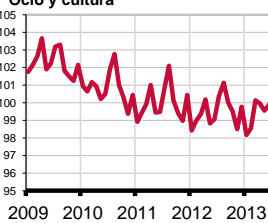
Los precios aumentan mensualmente un 0,1% en Santa Cruz de Tenerife y en Las Palmas no registran variación. Las tasas anuales muestran que la provincia de Santa Cruz de Tenerife (2%) ha sufrido un encarecimiento ocho décimas superior al de la provincia de Las Palmas (1,2%).

Grupos - Índices

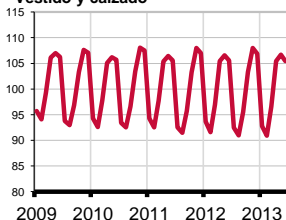
Alimentos y bebidas no alcohólicas



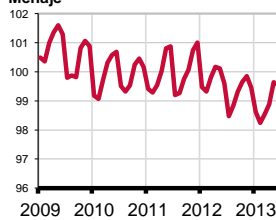
Ocio y cultura



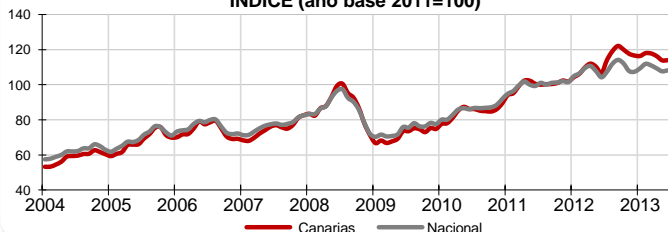
Vestido y calzado



Menaje



Carburantes y combustibles INDICE (año base 2011=100)



Lo mejor y lo peor del mes

La mayor inflación mensual se produce en el grupo de "Alimentos y bebidas no alcohólicas" (0,4%), mientras que "Vestido y calzado" experimenta el mayor descenso (-1,2%). Las rúbricas con incrementos de precios más acusados en el mes son "Frutas frescas" (7,7%), "Textiles y accesorios para el hogar" (1,6%) y "Aceites y grasas" (1,3%). Por el contrario, "Patatas y sus preparados" (-9,8%), "Calzado de hombre" (-1,7%) y "Prendas de vestir de niño y bebé" (-1,6%), experimentan las mayores disminuciones de precios.

Carburantes y combustibles

El grupo especial "Carburantes y combustibles" no registra variación mensual de precios en Canarias, mientras que el nacional aumenta un 0,5%. Por lo que se refiere a la tasa interanual, la subida de precios en las Islas se sitúa en el 6,9%, incremento 3,1 puntos superior al de la media española (3,8%).

Efecto Euro

La cotización del euro frente al dólar aumentó 0,0072 en junio, pasando de 1,3008\$ a 1,3080\$. El valor máximo se alcanzó el día 19 y fue de 1,3406\$ y el mínimo se situó en 1,3008\$ el día 3 de junio.

Valoración y Previsiones

Los precios no variaron en el mes de junio, tanto el índice general como la inflación subyacente. En estos momentos, un nivel de precios controlado es positivo tanto para las familias como para las empresas canarias. Teniendo en cuenta el elevado nivel de desempleo y la pérdida de poder adquisitivo que han sufrido las familias canarias, que los precios se mantengan estables o que suban levemente es importante para que no continúen presionando la capacidad de compra y aumentando la debilidad del consumo, uno de los principales lastres para la recuperación de la economía canaria.

LO MAYORES ABARATAMIENTOS DEL MES

Por rúbrica

Rúbrica	Variación mensual en Canarias (%)
Patatas y sus preparados	-9,8%
Calzado de hombre	-1,7%
Prendas de vestir de niño y bebé	-1,6%

LOS MAYORES ENCARECIMIENTOS DEL MES

Por rúbrica

Rúbrica	Variación mensual en Canarias (%)
Frutas frescas	7,7%
Textiles y accesorios para el hogar	1,6%
Aceites y grasas	1,3%