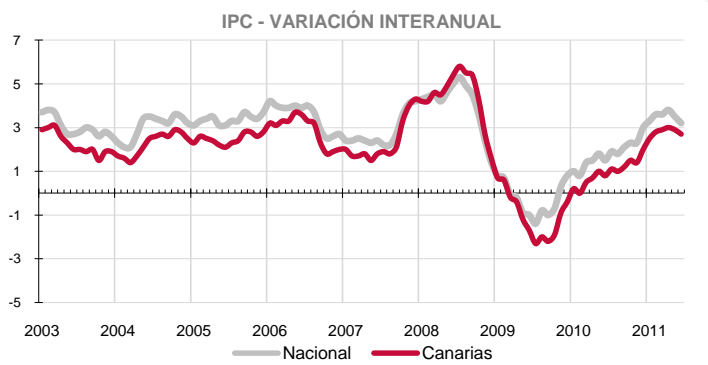


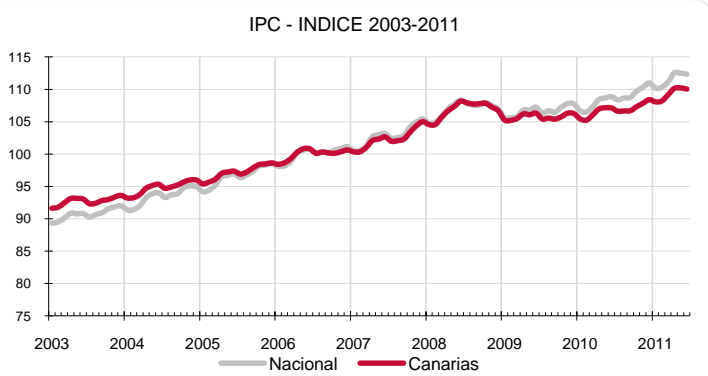
El descenso en los precios de "Vestido y calzado" y "Transporte" es el principal responsable de la tasa mensual del -0,2% en el IPC, lo que desacelera la inflación anual en 2 décimas hasta el 2,7%. Por su parte, la subyacente se mantiene con una tasa interanual del 1,3%.



Canarias sufre una nueva bajada mensual de sus precios en junio (-0,2%), situando el Índice general de Precios de Consumo un 2,7% por encima del de hace un año. En el conjunto nacional los precios descendieron un 0,1% sobre el mes anterior y la tasa anual se desaceleró en 3 décimas, situándose en 3,2%, reduciendo el diferencial de inflación anual entre el conjunto nacional y Canarias a 5 décimas.

Variación mensual

Los mayores aumentos mensuales se produjeron en los grupos de "Bebidas alcohólicas y tabaco" (0,5%) y "Hoteles, cafés y restaurantes" (0,3%). Por el contrario, "Vestido y calzado" (-0,8%) y "Transporte" (-0,7%) registraron los mayores descensos.

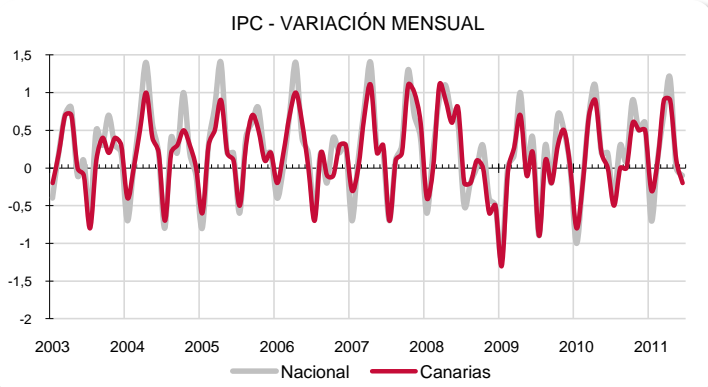


Variación anual

Los grupos más inflacionistas, según la tasa anual, son "Transporte" (8,4%) y "Bebidas alcohólicas y tabaco" (5,9%). Por su parte, "Medicina" (-1,6%) y "Ocio y cultura" (-1%) experimentaron las mayores reducciones anuales de sus precios.

Alimentación

Los precios de los alimentos y bebidas no alcohólicas disminuyeron en el último mes un 0,2%, en Canarias, mientras que se incrementó un 0,1% en el conjunto nacional. En un año, los alimentos en el Archipiélago se encarecieron un 2,2%, mientras la media nacional creció un 2,4%. Por rúbricas, el alimento que más se abarató mensualmente en las Islas fue "Patatas y sus preparados" (-8,6%), mientras que el que más se encareció fue "Productos lácteos" (1,9%).

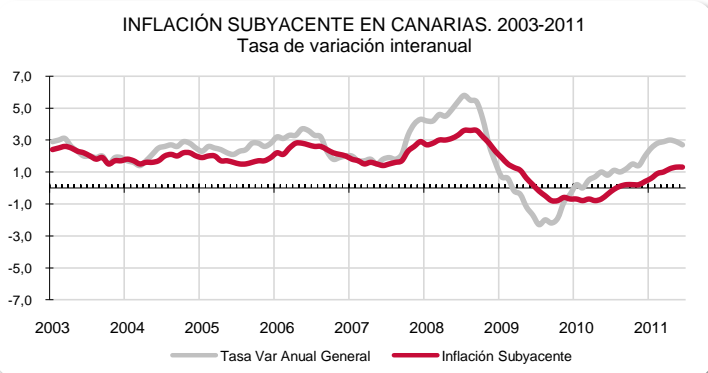


Servicios

El grupo especial "Servicios con alquiler de vivienda" elevó sus precios mensualmente en junio en el Archipiélago y en el conjunto nacional (0,2% en ambos). En un año, la variación para España (1,9%) ha sido 2 décimas superior a la Canaria (1,7%).

Bienes industriales

Los precios de este grupo especial descendieron tanto en Canarias (-0,5%) como en el conjunto nacional (-0,3%). La tasa anual refleja un incremento en Canarias del 3,8% y del 4,8% en España. Los precios de bienes industriales duraderos decrecieron mensualmente en el Archipiélago (-0,1%), mientras que la variación anual muestra un alza del 0,1%. Por su parte, los no duraderos se abaratan un 0,7% mensual, pero se encarecen un 5,6% anual en las Islas. Los productos energéticos en Canarias bajaron sus precios mensualmente (-1,3%), pero crecieron anualmente un 16,4%.

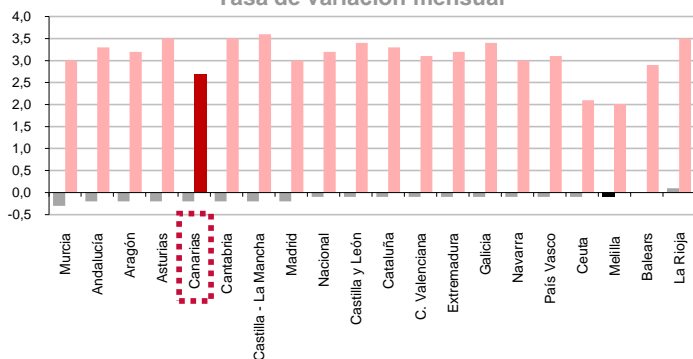


Inflación Subyacente

La inflación subyacente no registra variación mensual en Canarias. En cuanto a la variación anual, se mantiene en las Islas en 1,3%, 1,4 puntos por debajo del índice general canario y 4 décimas inferior a la subyacente nacional (1,7%).

IPC POR COMUNIDADES AUTONOMAS

Tasa de variación interanual
Tasa de variación mensual



Comunidades Autónomas

Canarias, tras Murcia (-0,3%), fue la segunda región con mayor reducción mensual del IPC (-0,2%), junto con un grupo de seis regiones. La Rioja experimentó el mayor encarecimiento mensual (0,1%) en junio.

Según la tasa interanual, Canarias (2,7%) es la tercera región tras Melilla (2%) y Ceuta (2,1%) con la variación de precios más baja, mientras que Castilla-La Mancha sufrió el mayor aumento sobre los precios de hace un año, con un 3,6%.

Provincial

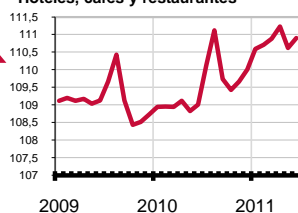
En la provincia de Santa Cruz de Tenerife, los precios decrecieron mensualmente un 0,1%, mientras que en Las Palmas cayeron un 0,2%. En un año, ambas provincias han sufrido un aumento del 2,7%.

Grupos Índices

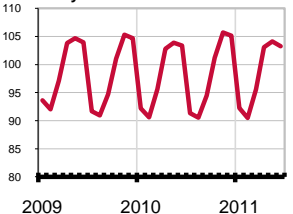
Bebidas alcohólicas y tabaco



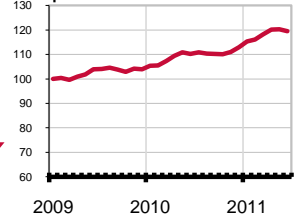
Hoteles, cafés y restaurantes



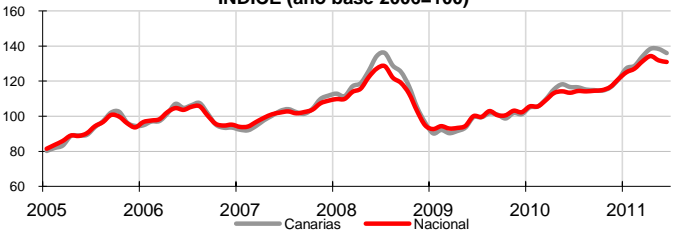
Vestido y calzado



Transporte



Carburantes y combustibles
INDICE (año base 2006=100)



Lo mejor y lo peor del mes

La mayor inflación en el mes se produjo en el grupo de "Bebidas alcohólicas y tabaco" (0,5%), mientras que "Vestido y calzado" (-0,8%) registró el mayor descenso. Las rúbricas con incrementos de precios más acusados en el mes fueron "Productos lácteos" (1,9%), "Azúcar" (1,4%) y "Carne de ave" (1,2%). Por el contrario, "Patatas y sus preparados" (-8,6%), "Prendas de vestir de hombre" (-1,7%) y "Complementos y reparaciones de prendas de vestir" (-1,7%), experimentaron las mayores disminuciones de precios.

Carburantes y combustibles

El grupo especial "Carburantes y combustibles" sufrió un descenso mensual de precios en Canarias (-1,7%) y algo menor en el conjunto español (-0,7%). Por lo que se refiere a la tasa interanual, la subida de precios en el Archipiélago fue del 16,6%, mientras que la media española alcanzó un 15,5%.

Efecto Euro

En junio, la cotización del euro frente al dólar aumentó 0,0045, pasando de 1,4408\$ a 1,4453\$. El valor máximo se alcanzó el día 7 y fue de 1,4652\$ y el mínimo se situó en 1,4088\$ el día 16 de junio.

Valoración y Previsiones

Las reducciones de precios en "Vestido y calzado" y "Transporte", así como del grupo especial "Carburantes y combustibles" lideran la caída del IPC a una tasa mensual del 0,2%, tras cuatro meses de subidas consecutivas.

La previsión para el mes de julio es de una nueva reducción de precios por el efecto combinado de las rebajas estivales y de la disminución en los precios del crudo que se vienen experimentando en los mercados internacionales desde el pasado mes de mayo.

LO MEJOR DEL MES

Por rúbrica

Rúbrica	Variación mensual en Canarias
Patatas y sus preparados	-8,6%
Prendas de vestir de hombre	-1,7%
Complementos y reparaciones de prendas de vestir	-1,7%

LO PEOR DEL MES

Por rúbrica

Rúbrica	Variación mensual en Canarias
Productos lácteos	1,9%
Azúcar	1,4%
Carne de ave	1,2%