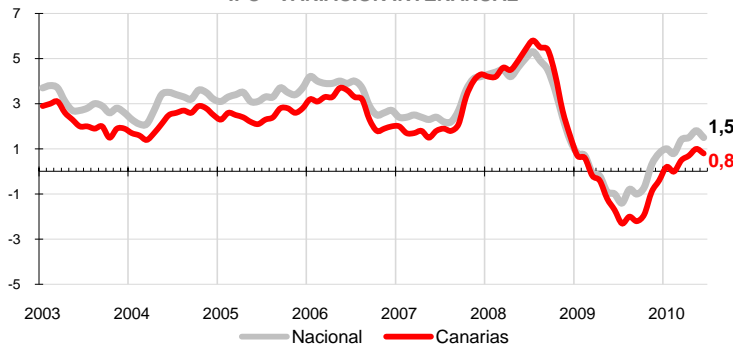


El Índice de Precios de Consumo no registra apenas variación sobre mayo, lo que sitúa la inflación anual en el 0,8%. Ocio y cultura registra el mayor encarecimiento mensual mientras que el transporte ha sufrido la mayor inflación anual. La subyacente continúa en valores negativos, aunque se desacelera hasta un -0,4%.

IPC - VARIACIÓN INTERANUAL

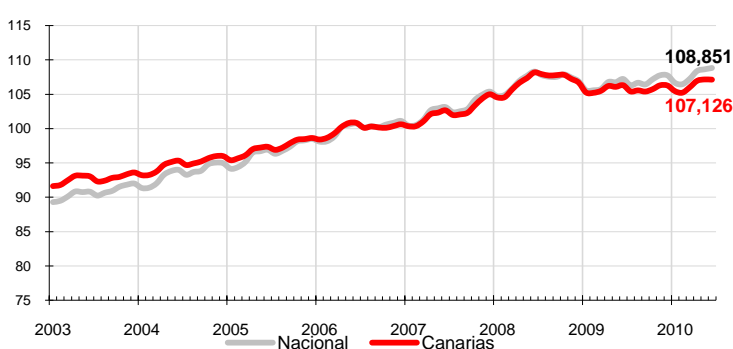


Canarias no experimenta apenas variación en sus precios en el mes de junio sobre el mes anterior, situando el Índice general de Precios de Consumo un 0,8% por encima del de hace un año. En el conjunto nacional los precios registraron un incremento respecto a mayo del 0,2%, mientras que la tasa interanual muestra un valor del 1,5%. El diferencial de inflación anual entre Canarias y el conjunto nacional se reduce una décima hasta los 0,7 puntos.

Variación mensual

Los mayores aumentos mensuales se produjeron en los grupos de "Ocio y cultura" (0,3%) y "Otros bienes y servicios" (0,2%). Por el contrario, los mayores descensos se registraron en "Vestido y calzado" (-0,5%) y "Transporte" (-0,5%).

IPC - INDICE 2003-2009



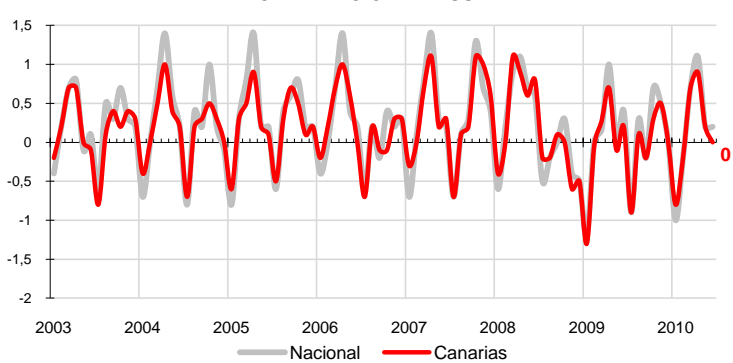
Variación anual

"Transporte" y "Enseñanza" son los grupos más inflacionistas de los últimos doce meses (6% y 2,4%, respectivamente). "Alimentos y bebidas no alcohólicas" y "Ocio y cultura" fueron los grupos que más redujeron sus precios atendiendo a la tasa interanual (-1,7%).

Alimentación

Los precios de los alimentos y bebidas no alcohólicas disminuyeron en Canarias un 0,2% en el último mes al igual que en el conjunto nacional. En un año, los precios de los alimentos en el Archipiélago han caído un 1,7%, descenso superior al de la media nacional (-0,7%). Por rubricas, el alimento con la tasa mensual más negativa en las Islas fue "Agua mineral, refrescos y zumos" (-1,7%), mientras que el que más se encareció fue "Frutas frescas" (2,6%).

IPC - VARIACIÓN MENSUAL



Servicios

El grupo especial "Servicios con alquiler de vivienda" aumentó sus precios en junio sobre el mes anterior un 0,2% en el Archipiélago, y en el conjunto nacional se incrementó un 0,3%. En un año, la variación para España (1%) ha sido seis décimas superior a la Canaria (0,4%).

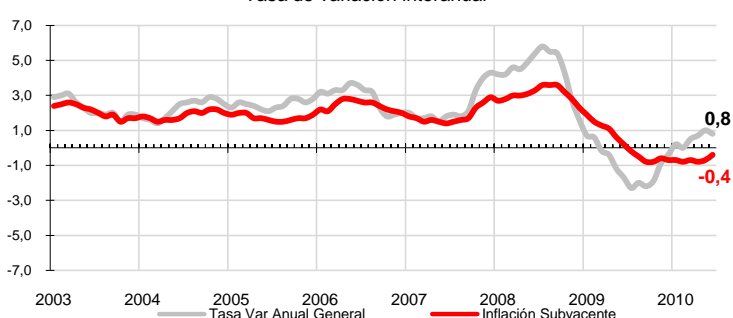
Bienes industriales

La tasa de variación mensual de este grupo especial muestra abaratamientos de sus precios del 0,3%, en Canarias y en el conjunto nacional. La tasa anual refleja un aumento en Canarias del 2,3% y del 2,2% a nivel nacional. Los bienes industriales duraderos no mostraron variación mensual en sus precios ni Canarias, ni en el conjunto español. La variación anual muestra una mayor disminución en Canarias (-2%) que en el total nacional (-1,5%). Los no duraderos presentan abaratamientos mensuales (-0,5% Canarias y -0,4% nacional) y encarecimientos anuales (4,5% Canarias y 4% nacional). Por su parte, los productos energéticos también incrementaron sus precios mensualmente, tanto en Canarias (-1%) como en el conjunto nacional (-0,5%). En un año este grupo especial ha aumentado su precio en las Islas un 14% y un 10,9 en toda España.

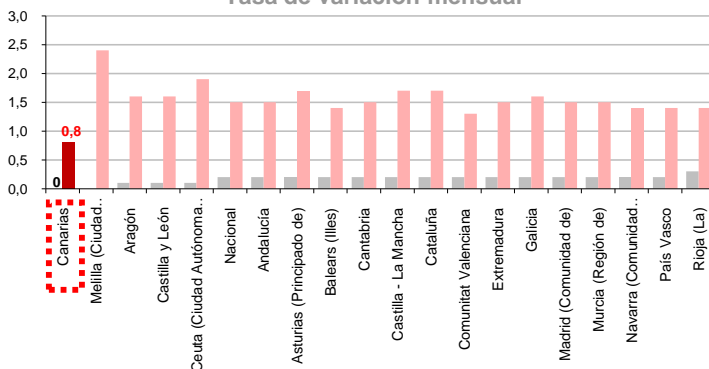
Inflación Subyacente

La inflación subyacente no registra variación mensual en Canarias, pero sí en el conjunto nacional (0,2%). En cuanto a la variación interanual, se situó en las Islas en -0,4%, 1,2 puntos por debajo del índice general canario y ocho décimas inferior a la subyacente nacional (0,4%).

INFLACIÓN SUBYACENTE EN CANARIAS. 2003-2009
Tasa de variación interanual



IPC POR COMUNIDADES AUTONOMAS Tasa de variación interanual Tasa de variación mensual



Comunidades Autónomas

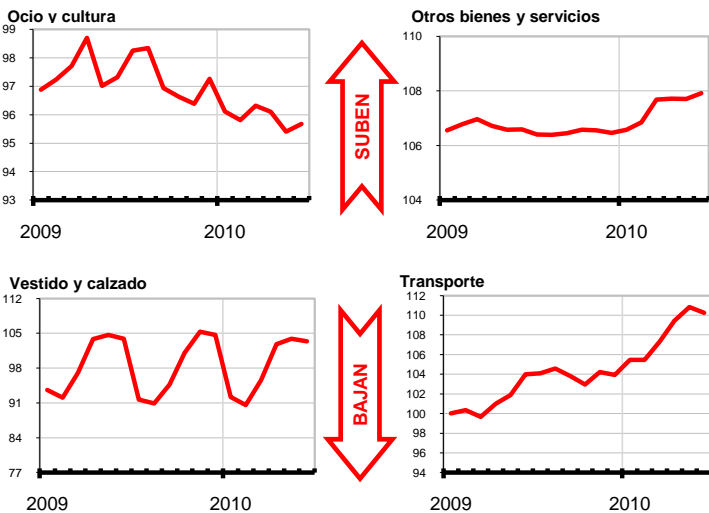
Canarias y Melilla fueron las únicas regiones sin variación mensual del IPC (0%). El resto registró encarecimientos, siendo el mayor el experimentado por La Rioja (0,3%). Según la tasa interanual, Canarias es también la región con la variación de precios más baja (0,8%), mientras que Melilla sufrió el mayor aumento sobre los precios de hace un año (2,4%).

Provincial

La tasa de variación mensual ha sido nula tanto en la provincia de Las Palmas como en la de Santa Cruz de Tenerife.

Sin embargo, en un año, la provincia occidental ha registrado un aumento superior (0,9%) al de Las Palmas (0,7%).

Grupos Índices



Lo mejor y lo peor del mes

La mayor inflación en el mes recayó en el grupo de "Ocio y cultura" (0,3%), mientras que "Vestido y calzado" fue el que más se abarató (-0,6%).

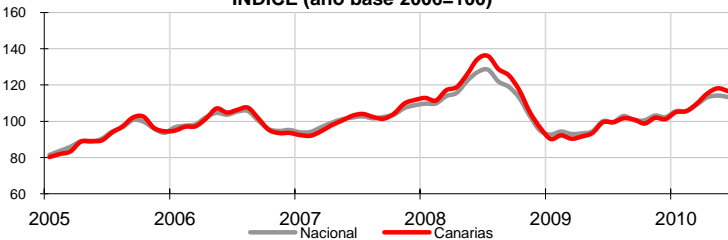
Las rúbricas con incrementos de precios más acusados en el mes fueron "Frutas frescas" (2,6%), "Leche" (2,2%) y "Patatas y sus preparados" (1,1%). Por el contrario, "Agua mineral, refrescos y zumos" (-1,7%), "Complementos y reparaciones de prendas de vestir" (-1,7%) y "Café cacao e infusiones" (-1,2%), experimentaron las mayores caídas de precios.

Carburantes y combustibles

El grupo especial "Carburantes y combustibles" experimentó descensos mensuales de precios en Canarias (-1,3%) y en el conjunto español (-0,7%).

Por lo que se refiere a la tasa interanual, la subida de precios en Canarias ha sido del 17,3%, mientras que la media española se ha quedado en un 13,3%.

Carburantes y combustibles INDICE (año base 2006=100)



Efecto Euro

En junio, la cotización del euro frente al dólar aumentó 0,0116, pasando de 1,2155\$ a 1,2271\$. El valor máximo se alcanzó el día 30 y fue de 1,2271\$ y el mínimo se situó en 1,1942\$ el día 8 de junio.

Valoración y Previsiones

En junio, el abaratamiento del vestido y calzado, así como del crudo, con su influencia sobre los transportes fueron los responsables de la estabilidad mensual de precios. La subyacente se mantiene en deflación, aunque se desacelera perdiendo hasta una tasa interanual del -0,4%.

La previsión para el mes de julio es de caída mensual de precios por el efecto de las rebajas estivales y la estabilidad en los mercados petrolíferos en el último mes, que contrarrestarán los efectos alcistas en los servicios relacionados con el inicio de la temporada vacacional, aunque es probable que la tasa anual repunte alguna décima.

LO MEJOR DEL MES

Por rúbrica

Agua mineral, refrescos y zumos

Variación mensual

en Canarias

-1,7%

Complementos y reparaciones de prendas de vestir

-1,7%

Café, cacao e infusiones

-1,2%

LO PEOR DEL MES

Por rúbrica

Frutas frescas

Variación mensual

en Canarias

2,6%

Leche

2,2%

Patatas y sus preparados

1,1%