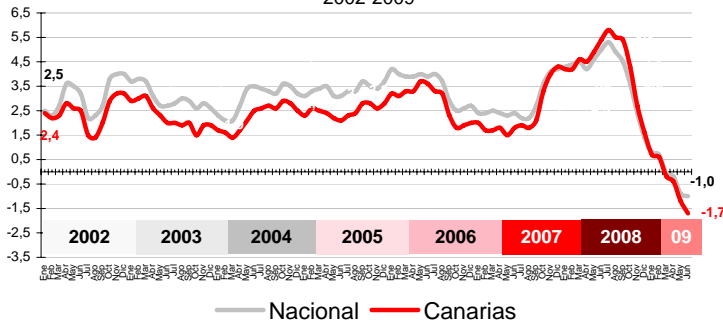


Continúa el descenso interanual de los precios en el Archipiélago, a pesar de la subida mensual registrada en junio y se amplía el diferencial con el territorio nacional. El transporte sigue siendo el principal grupo responsable de la tasa anual negativa.

IPC - VARIACIÓN INTERANUAL 2002-2009



Los precios canarios aumentaron en junio, según refleja la tasa mensual del IPC, un 0,2%. Esta variación mensual fue 6 décimas inferior a la de hace un año y reduce la inflación anual hasta una tasa de variación anual negativa del -1,7%, 7,1 puntos por debajo de la registrada en junio de 2008. En el conjunto nacional los precios también crecieron (0,4%) respecto a mayo y la tasa interanual muestra un valor negativo de -1%.

Variación mensual

Los mayores encarecimientos mensuales se produjeron en los grupos de "Transporte" (2,1%) y "Ocio y cultura" (0,2%). Por el contrario, "Vestido y calzado" (-0,7%), "Bebidas alcohólicas y tabaco" (-0,6%) y "Alimentos y bebidas no alcohólicas" (-0,5%) experimentaron los mayores abaratamientos en el mes de junio.

Variación anual

"Enseñanza" y "Bebidas alcohólicas y tabaco" continúan siendo los grupos más inflacionistas de los últimos doce meses (4,6% y 4,3%, respectivamente). Los grupos que más redujeron sus precios atendiendo a la tasa interanual fueron, nuevamente, "Transporte" (-10,4%) y "Medicina" (-2%).

Alimentación

Los precios de los alimentos y bebidas no alcohólicas descendieron en Canarias un 0,5% durante el último mes y un 0,4% en el conjunto nacional. En un año, los precios de los alimentos en las Islas han caído un 1%, descenso inferior al de la media nacional, que se sitúa en el -1,8%.

Por rúbricas, el alimento con la tasa mensual más negativa en las Islas fue "Frutas frescas" (-2,6%), mientras que el que más se encareció fue "Preparados de legumbres y hortalizas" (1,3%).

Servicios

El grupo especial "Servicios (con alquiler de vivienda)" aumentó sus precios sobre el mes anterior a una tasa del 0,2% en el Archipiélago y 0,3% en el conjunto nacional. En un año, la variación para España ha sido también mayor (2,4%) que la Canaria (1,6%). El aumento más acusado en el mes lo registró el grupo "Transporte", con el 2,1% y el mayor descenso se produjo en la venta de "Vestido y calzado" con un -0,7%.

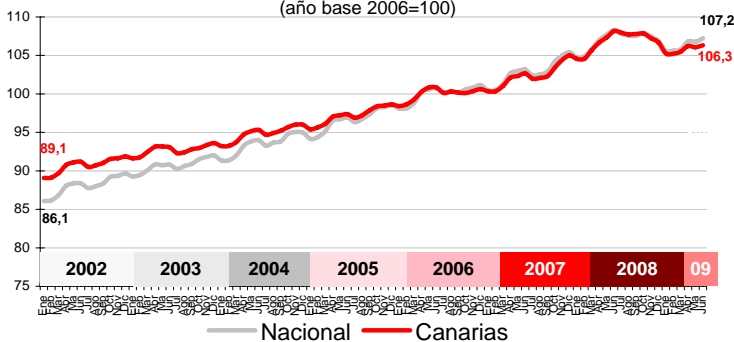
Bienes industriales

La tasa de variación mensual de este grupo especial muestra un encarecimiento de sus precios, tanto en Canarias (0,6%) como en el conjunto nacional (0,7%). Sin embargo, la tasa anual muestra descensos en ambos ámbitos (-5,8% Canarias y -4,5% nacional). Los bienes industriales duraderos redujeron sus precios en Canarias mensualmente (-0,7%) y anualmente (-2,4%). Por su parte, los no duraderos aumentaron un 1,4 sobre mayo, pero se abarataron respecto a hace un año (-7,5%). Los productos energéticos subieron más en las Islas (4,8%) que en el conjunto español (4,4%) en el mes y en un año la disminución ha sido mayor en Canarias (-18,5%) que en la media nacional (-14,2%).

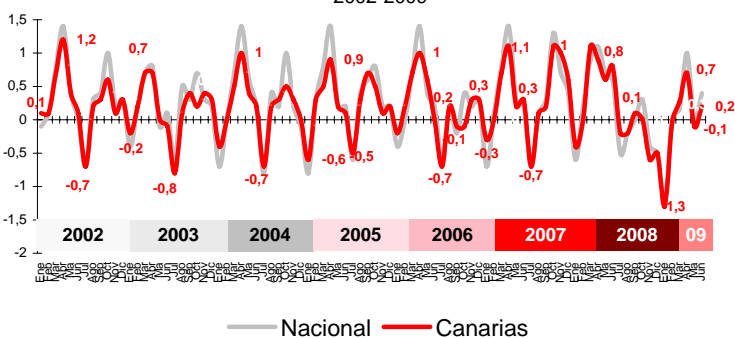
Inflación Subyacente

La inflación subyacente (índice general sin alimentos no elaborados ni productos energéticos) descendió un 0,2% en Canarias y no registró variación en el conjunto nacional. La tasa interanual, en las Islas se desacelera hasta el 0,2%, 1,9 puntos por encima del índice general canario y seis décimas por debajo de la subyacente nacional.

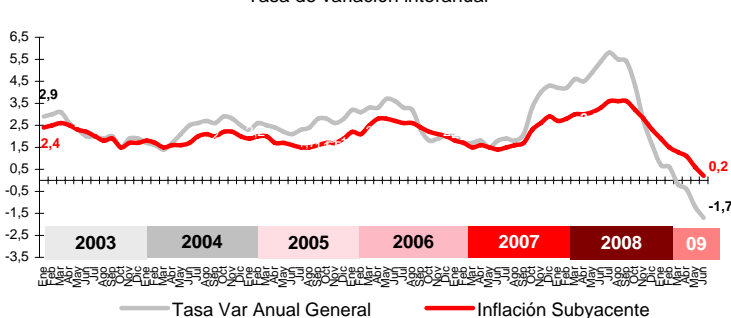
IPC - INDICE 2002-2009 (año base 2006=100)



IPC - VARIACIÓN MENSUAL 2002-2009



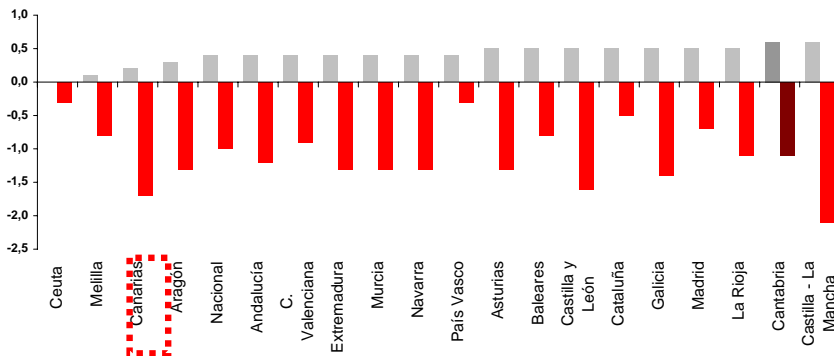
INFLACIÓN SUBYACENTE EN CANARIAS. 2003-2009 Tasa de variación interanual



IPC POR COMUNIDADES AUTONOMAS

Tasa de variación interanual

Tasa de variación mensual



Comunidades Autónomas

Canarias, con una tasa mensual del 0,2%, ha sido la tercera región con menor aumento de precios en el mes de junio. Castilla-La Mancha y Cantabria fueron la más inflacionista, con un crecimiento del 0,6%.

Según la tasa interanual, el Archipiélago, con una caída de precios del -1,7% ocupa la segunda plaza por comunidades con mayor abaratamiento. Castilla la Mancha fue la región con un descenso anual de precios más acusado (-2,1%) y Ceuta y el País Vasco las que menor descenso han registrado (-0,3%).

Provincial

La tasa de variación mensual fue un 0,2%, tanto en la provincia de Las Palmas como en la de Santa Cruz de Tenerife.

En un año la provincia de Santa Cruz de Tenerife ha experimentado un mayor descenso, con una caída del -1,9%, mientras que en la provincia oriental ha sido del -1,5%.

Lo mejor y lo peor del mes

La mayor inflación en el mes recayó en el grupo de "Transporte" (2,1%), mientras que "Vestido y calzado" (0,7%) fue el que más se abarató.

Las rúbricas con mayores incrementos de precios del mes fueron "Transporte personal" (2%), "Transporte público interurbano" (1,5%) y "Preparados de legumbres y hortalizas" (1,3%). "Frutas frescas" (-2,6%), "Calzado de hombre" (-2%) y "Legumbres y hortalizas frescas" (-1,7%) experimentaron las mayores caídas de precios.

Carburantes y combustibles

El grupo especial "Carburantes y combustibles" experimentó en Canarias un encarecimiento en mayo respecto al mes anterior del 6,3%, mayor que el del territorio nacional (5,9%).

En lo referente a la tasa interanual, la bajada de precios en Canarias (-26%) fue también mayor que la media española (-21,3%).

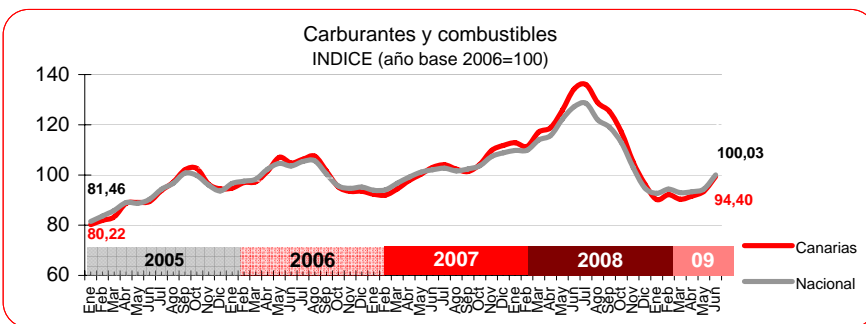
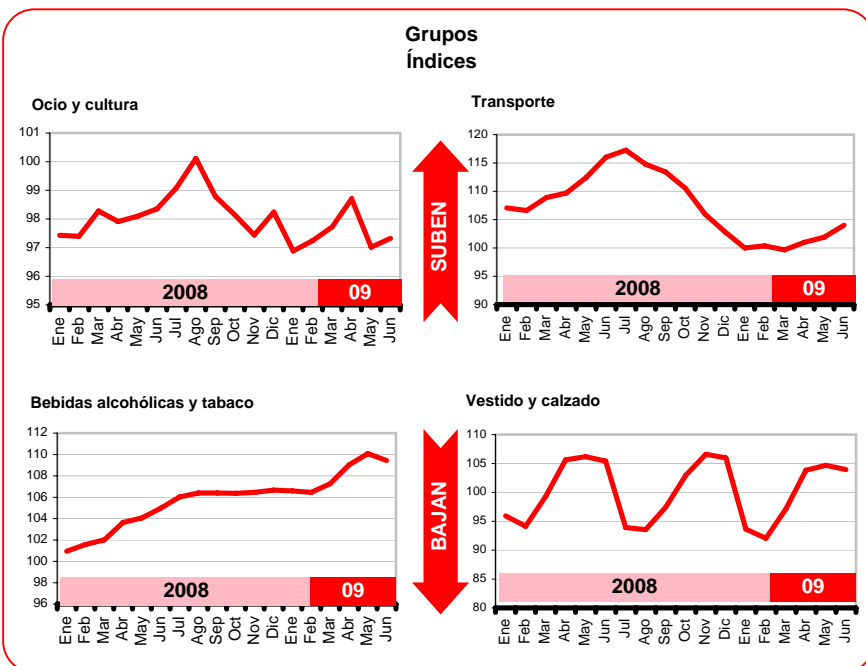
Efecto Euro

En mayo, la cotización del euro frente al dólar descendió 0,0086, pasando de 1,4220\$ a 1,4134\$. El valor máximo se alcanzó el día 2 de junio y fue de 1,4238\$ y el mínimo de 1,3840\$ el 17 de junio.

Valoración y Previsiones

Canarias acusa con mayor virulencia el descenso de precios que está teniendo que asumir la economía nacional. Una caída en la que ya comienza a ser preocupante la evolución de la denominada inflación subyacente.

Las Islas continuarán asistiendo, al igual que el resto de España, a descensos continuados de los precios hasta bien avanzado el otoño, aunque la previsión es que sean cada vez menos negativos, con una tendencia al alza en los últimos meses del ejercicio.



LO MEJOR DEL MES

Por rúbrica

Frutas frescas

Variación anual

en Canarias

-2,6%

Calzado de hombre

-2,0%

Legumbres y hortalizas frescas

-1,7%

LO PEOR DEL MES

Por rúbrica

Transporte personal

Variación mensual

en Canarias

2,0%

Transporte público interurbano

1,5%

Preparados de legumbres y hortalizas

1,3%