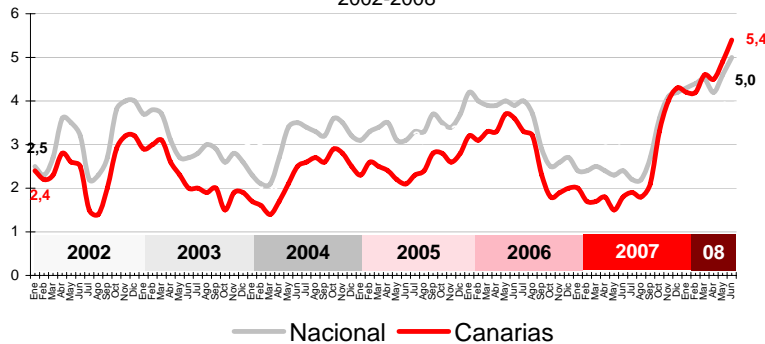


**Los carburantes y combustibles han subido un 30,4% en Canarias en un año, el mayor crecimiento del territorio nacional, y vuelven a colocar al transporte como el principal responsable de la inflación (5,4%)**

IPC - VARIACIÓN INTERANUAL  
2002-2008



Durante junio, los precios continuaron subiendo en Canarias, a una la tasa mensual del 0,8% según el IPC elaborado por el INE, acelerando la inflación hasta una tasa de variación anual del 5,4%, 3,6 puntos por encima de la registrada hace un año.

En el ámbito nacional, la tasa mensual fue del 0,6% y la interanual alcanzó el 5%, cuatro décimas por debajo de la inflación interanual canaria.

### Variación mensual

Los grupos responsables del aumento mensual fueron principalmente "Transporte" (3,2%), y "Bebidas alcohólicas y tabaco" (0,9%). El único grupo que redujo sus precios respecto al mes de mayo fue "Vestido y calzado" (-0,7%). "Educación" y "Comunicaciones", al igual que el mes anterior, no sufrieron cambios.

### Variación anual

Los grupos responsables del aumento anual han sido nuevamente "Transporte" (12,3%) y "Alimentos y bebidas no alcohólicas" (9,1%). Los que redujeron sus precios en los últimos doce meses han sido "Medicina" (-0,6%), "Comunicaciones (-0,5%), "Ocio y cultura" (-0,3%) y "Vestido y calzado" (-0,1).

### Alimentación

Los precios de los alimentos y bebidas no alcohólicas en Canarias aumentaron un 0,6% en un mes, el mismo porcentaje experimentado en el conjunto del territorio nacional.

Por rúbricas, el alimento con la tasa mensual más alta en las Islas durante junio fue "Carne de vacuno" (5,1%), mientras que el que más se abarató fue "Huevos" (-2,1%).

### Servicios

El grupo especial "Servicios (con alquiler de vivienda)" aumentó sus precios sobre el mes anterior en el archipiélago un 0,5%, igual al registrado en el conjunto nacional. "Transporte" (3,2%) fue el servicio que experimentó la mayor subida mensual de precios. El menor incremento lo registró "Medicina", con el 0,1% y "Comunicaciones" y "Educación" no presentaron variación mensual alguna.

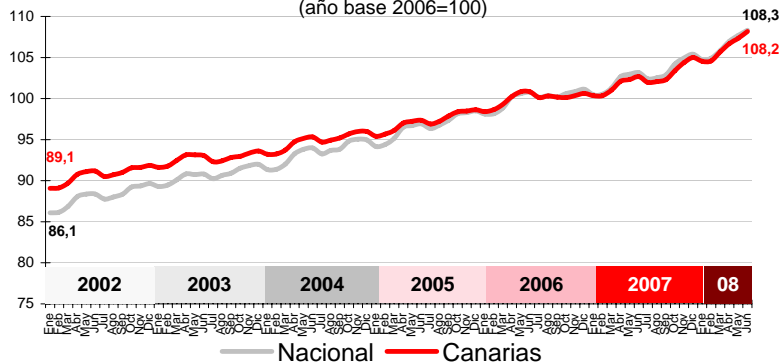
### Bienes industriales

La tasa de variación mensual de este grupo especial muestra un incremento de sus precios en Canarias (1,1%) superior a la del conjunto nacional (0,7%). Un encarecimiento que se debe a los bienes industriales no duraderos (Canarias: 1,8% y Nacional: 1%), ya que los duraderos bajaron un 0,1% en Canarias y no registraron variación en la media nacional. Los productos energéticos se encarecieron más en las Islas (5,3%) que en el conjunto español (3,1%).

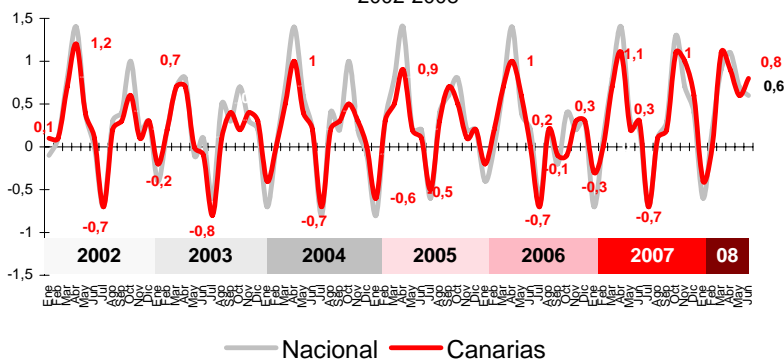
### Inflación Subyacente

La tasa de variación mensual de la inflación subyacente (índice general sin alimentos no elaborados ni productos energéticos) fue, en junio, un 0,3% en Canarias, una décima superior a la del conjunto nacional (0,2%). La tasa interanual, tanto en las Islas como en el conjunto nacional, se sitúa en el 3,3%, 2,1 puntos por debajo del índice general canario y 1,7 puntos menos que el índice general nacional.

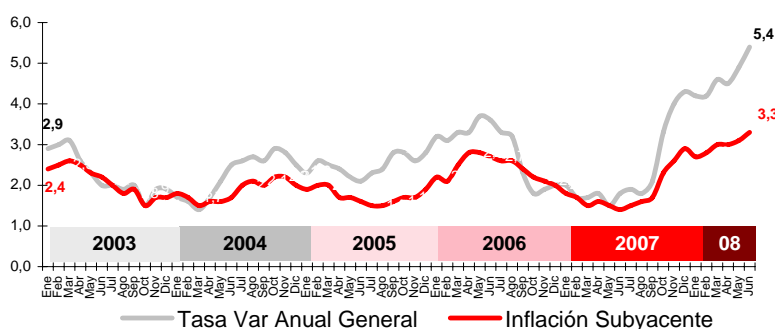
IPC - INDICE 2002-2008  
(año base 2006=100)



IPC - VARIACIÓN MENSUAL  
2002-2008

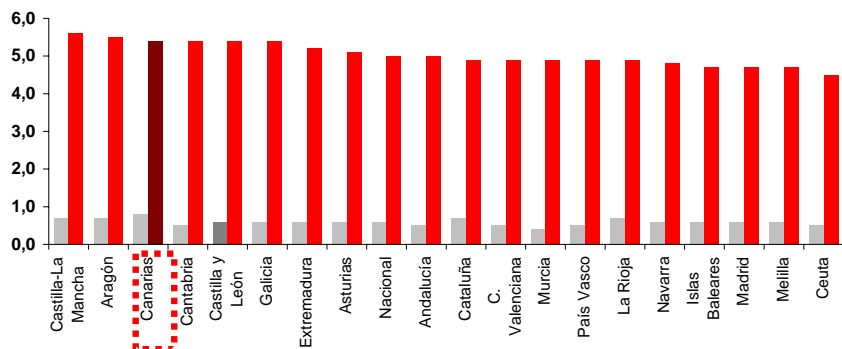


INFLACIÓN SUBYACENTE EN CANARIAS. 2003-2008  
Tasa de variación interanual



### IPC POR COMUNIDADES AUTONOMAS

Tasa de variación interanual  
Tasa de variación mensual



#### Comunidades Autónomas

Canarias, con una tasa mensual del 0,8%, ha sido la Comunidad más inflacionista en el mes de junio. El mejor comportamiento mensual lo registró la Región de Murcia, con una subida de precios del 0,4%.

Atendiendo a la tasa interanual, el Archipiélago, con 5,4% fue, junto con Cantabria, Castilla-León y Galicia, la tercera región con mayor tasa de crecimiento. En los primeros lugares se sitúan Castilla-La Mancha (5,6%) y Aragón (5,5%) y la menos inflacionista fue Ceuta (4,5%).

#### Provincial

Los precios subieron sobre el mes anterior la misma tasa en ambas provincias canarias (0,8%).

En los últimos doce meses Santa Cruz de Tenerife ha registrado una inflación 3 décimas superior a la de la provincia de Las Palmas (5,5% y 5,2% respectivamente).

#### Lo mejor y lo peor del mes

El grupo más inflacionista en el mes fue "Transporte" (3,2%), mientras que "Vestido y calzado" (-0,7%) fue el único que se abarató.

Las rúbricas con mayores incrementos de precios del mes fueron "Transporte público interurbano" (5,3%), "Carne de vacuno" (5,1%) y "Patatas y sus preparados" (5%). Las deflacionistas fueron "Huevos" (-2,1%), "Calzado de mujer" (-1,4%) y "Calzado de niño" (-1,4%).

#### Carburantes y combustibles

El grupo especial "Carburantes y combustibles" experimentó en Canarias un encarecimiento en junio respecto al mes anterior del 6,7%, superior al del territorio nacional (4%) y el segundo más elevado del país. En lo referente a la tasa interanual, la subida de precios en Canarias (30,4%) está también muy por encima de la media española (24,6%) y sitúan al Archipiélago a la cabeza del ranking nacional.

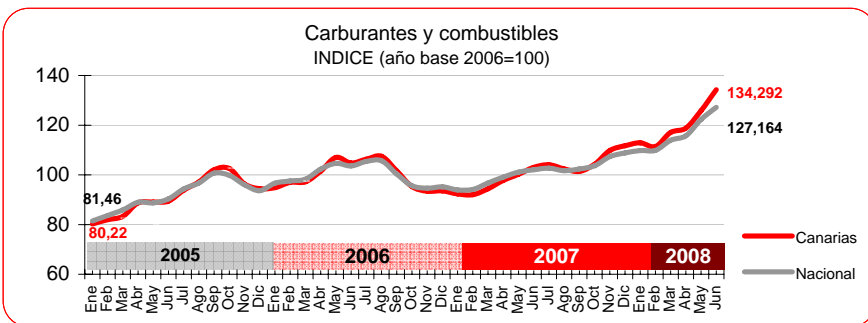
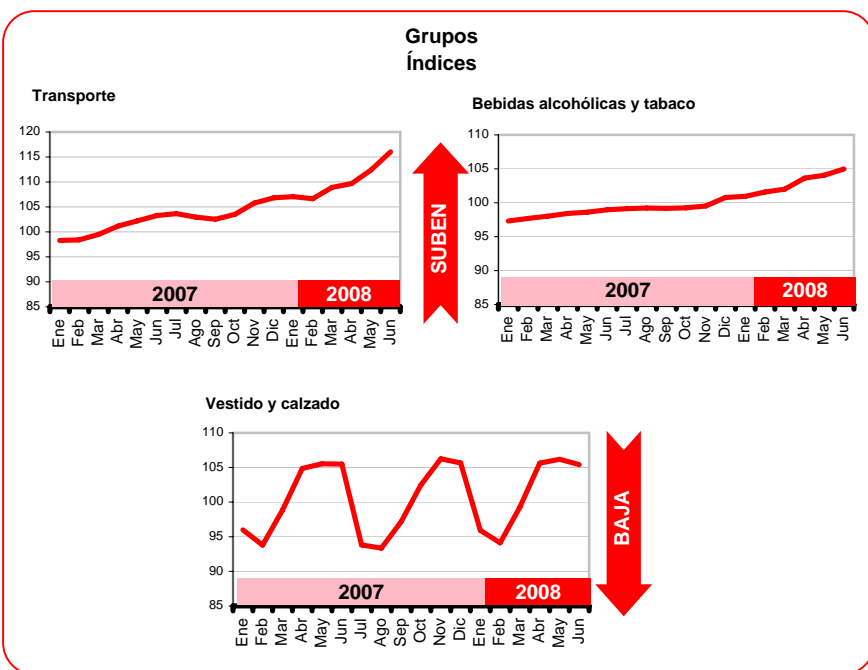
#### Efecto Euro

En junio, la cotización del euro frente al dólar cayó 0,0243\$, pasando de 1,5521\$ a 1,5764\$. El valor máximo se alcanzó el día 9 de junio y fue de 1,5784\$ y el mínimo de 1,5336\$ el 13 de junio.

#### Valoración y Previsiones

La inflación interanual continúa acelerándose más en el Archipiélago que en el total nacional, con los carburantes y el transporte como máximos responsables.

Es previsible que la inflación siga liderada por el grupo transporte, dado que las subidas de los mercados internacionales de petróleo continúan marcando máximos históricos. La alta tasa de inflación tiene implicaciones importantes sobre la competitividad de las empresas y la renta disponible de los ciudadanos y es fundamental evitar que el encarecimiento de los precios de las materias primas, en especial del petróleo, se traslade a los precios internos.



#### LO MEJOR DEL MES

Variación mensual  
en Canarias

Por rúbrica

**Huevos** -2,1%

**Calzado de mujer** -1,4%

**Calzado de niño** -1,4%

#### LO PEOR DEL MES

Variación mensual  
en Canarias

**Transporte público interurbano** 5,3%

**Carne de vacuno** 5,1%

**Patatas y sus preparados** 5,0%