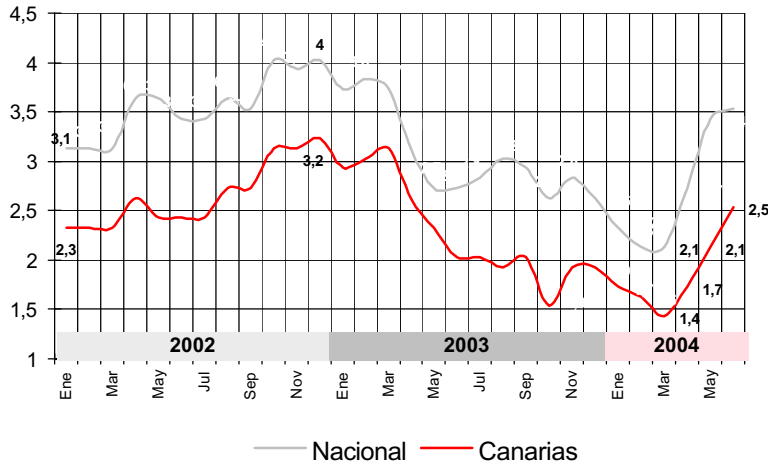


IPC - VARIACIÓN INTERANUAL
2002-2003-2004



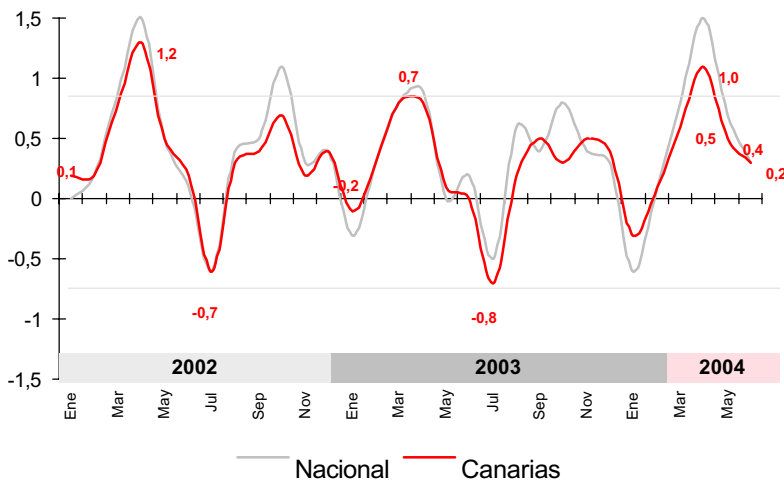
Los precios suben en Junio y sitúan la variación de la tasa mensual del IPC en un 0,2%, un resultado más inflacionista que el experimentado en el mismo mes del año 2003 y que sitúa la tasa de variación interanual en un 2,5%, superior también a la del mismo período del año anterior.

La interanual nacional del 3,5% amplía el diferencial de inflación España-Canarias hasta 1 punto, con lo que mejora la competitividad de las empresas canarias frente a las del resto del territorio nacional.

Variación mensual

La subida de los precios en junio se debe a los grupos "Bebidas alcohólicas y tabaco" con un 1,3% y "Transporte" y "Ocio y cultura" con un incremento de 0,5%. Los grupos "Otros bienes y servicios" y "Alimentos y bebidas no alcohólicas" y "Comunicaciones", registraron descensos del 0,2% el primero y 0,1% los siguientes.

IPC - VARIACIÓN MENSUAL
2002-2003-2004



Alimentación

El grupo "Alimentos y Bebidas no alcohólicas" registró un descenso del 0,1% en Canarias en el mes de junio, un resultado ligeramente mejor al experimentado en el ámbito nacional, que no registró variación este mes. "Pescado fresco y congelado" fue la rúbrica más inflacionista con un crecimiento del 1,9% y, al igual que en el mes anterior, "Patatas y sus preparados" fue la más deflacionista con un descenso del 9,3%.

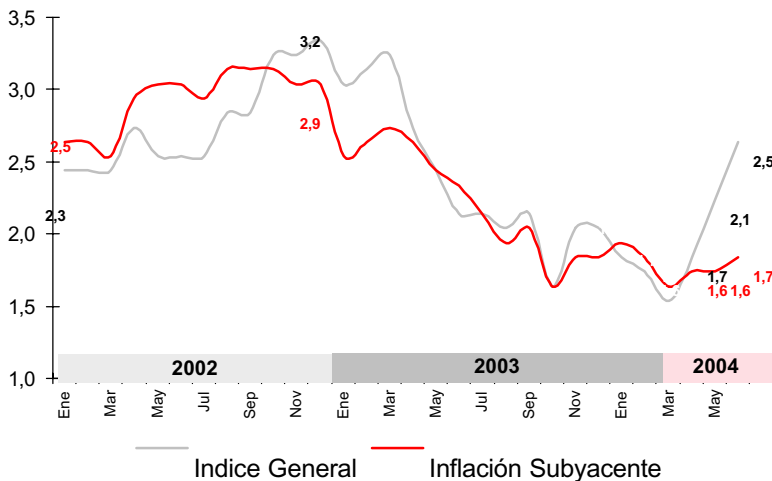
Servicios

El inicio de la temporada de verano sigue notándose en el grupo "Vestido y calzado" que fue el tercero más inflacionista del mes con un 0,3%, que contrasta con el descenso de 0,5% de media nacional.

Bienes industriales

En junio, su tasa de variación mensual subió un 0,2%, frente a la nula variación nacional. Los Productos energéticos aumentaron un 0,4% mensual en Canarias mientras que a nivel nacional tampoco registraron variación.

INFLACIÓN SUBYACENTE EN CANARIAS. 2002-2003-2004
Tasa de variación interanual



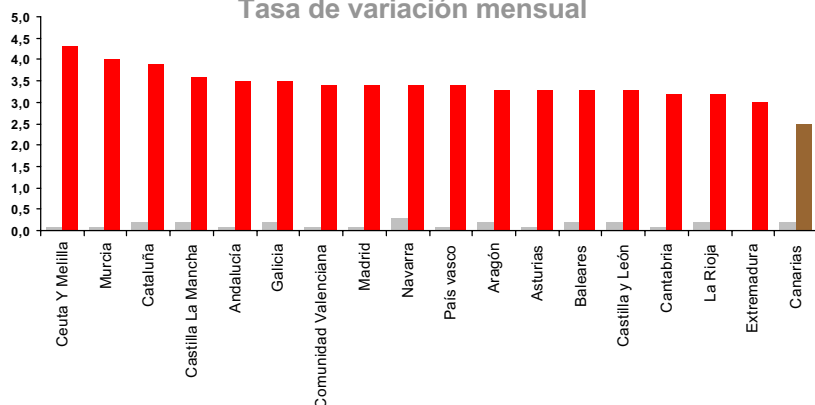
Inflación Subyacente

El IPC canario sin alimentos no elaborados y productos energéticos (inflación subyacente) se sitúa en junio en 1,7% de tasa interanual, 0,8 puntos por debajo del general canario, lo que sigue indicando la existencia de ligeras tensiones inflacionistas de fondo.

IPC POR COMUNIDADES AUTÓNOMAS

Tasa de variación interanual

Tasa de variación mensual



Comunidades Autónomas

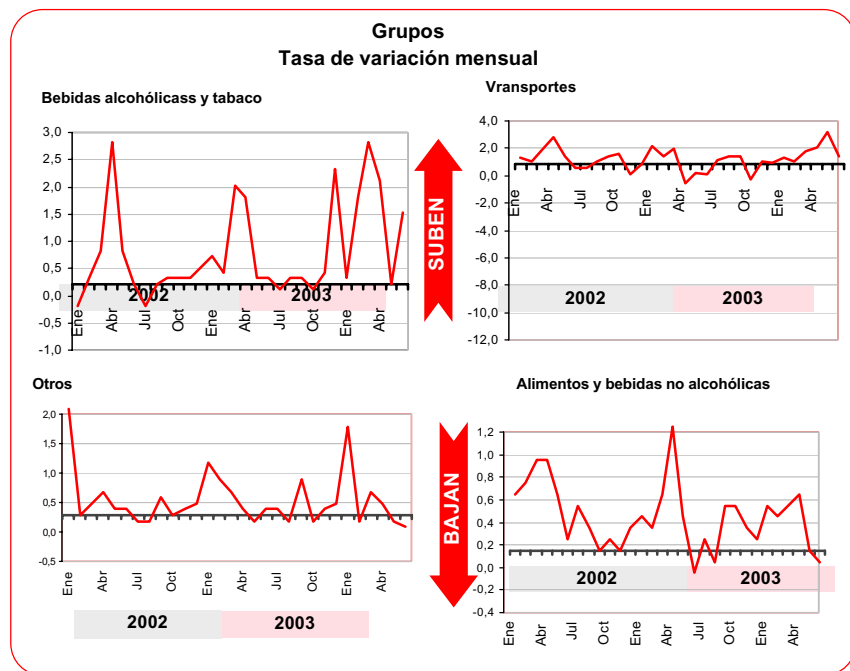
Ninguna de las comunidades registró descensos en el IPC. Tan solo Extremadura no registró variación mensual. La máxima variación mensual la registró Navarra, con un crecimiento del 0,3%. Canarias continua siendo la menos inflacionista por tasa de variación anual.

Provincial

Las Palmas continua siendo la provincia española menos inflacionista, con una variación interanual del 2,4%, seguida de Santa Cruz de Tenerife con el 2,5%. En ambas provincias aumentó el IPC un 0,2% en el mes de junio.

Lo mejor y lo peor del mes

Las rúbricas más inflacionistas fueron "Calzado de niño" con un 4,1%, "Transporte público interurbano" con un 2,1% y "Calzado de mujer" con un 2%. Las deflacionistas fueron Patatas y sus preparados -9,3%, Azúcar con -2,5%, y "Prendas de vestir de hombre" y "Legumbres y hortalizas frescas" con -0,7%.



Carburantes y combustibles

El grupo especial carburantes y combustibles sufrió un crecimiento del 0,5% en junio, inferior al del mes anterior y que contrasta con la nula variación interanual en 12,5%, la mayor de los últimos años y muy por encima del 9,3% nacional. El control de la OPEP sobre la oferta del crudo mantiene el precio del barril muy por encima de los 30\$, lo que ya está teniendo una repercusión negativa en los precios de este grupo, y del Transporte en general, y supone un efecto desestabilizador para la economía mundial que se extiende al resto de componentes del IPC.

LO MEJOR DEL MES

Por rúbrica

Rúbrica	Variación mensual en Canarias
Patatas y sus preparados	-9,3%
Azúcar	-2,5%
Prendas de vestir de hombres	-0,7%
Legumbres y hortalizas frescas	-0,7%

LO PEOR DEL MES

Por rúbrica

Rúbrica	Variación mensual en Canarias
Calzado de niño	4,1%
Transporte público interurbano	2,1%
Calzado de mujer	2,0%
Pescado fresco y congelado	1,9%

Efecto Euro

Durante junio la cotización del euro ha comenzado una senda descendente frente al dólar, registrando una ligera caída, pasando de 1,22\$ a 1,21\$ lo que indica un encarecimiento de las importaciones de fuera de la zona euro

Valoración y Previsiones