

El Índice general de Precios de Consumo en el mes de julio registra una caída del 0,9% tanto en Canarias como a nivel nacional. La tasa anual en las Islas se modera ligeramente hasta el 0,7% mientras que en el territorio nacional se mantiene negativa, acelerándose hasta el -0,6%. Los grupos especiales de Carburantes y combustibles y Productos energéticos registran tasas anuales negativas de -1,7% y -4,2%, respectivamente.

IPC - VARIACIÓN INTERANUAL



Canarias experimenta un descenso de precios en el mes de julio del 0,9% y el Índice general de Precios de Consumo se sitúa un 0,7% por encima del de hace un año.

El conjunto nacional baja también 0,9 puntos respecto a junio y la tasa anual se acelera 3 décimas hasta el -0,6%, lo que sitúa el diferencial de inflación anual entre el conjunto nacional y Canarias en 1,3 puntos.

#### Variación mensual

El mayor aumento mensual (0,8%) se produjo en el grupo "Alimentos y bebidas no alcohólicas", seguido de "Vivienda, agua, electricidad, gas y otros combustibles" (0,6%) y "Ocio y cultura" (0,4%).

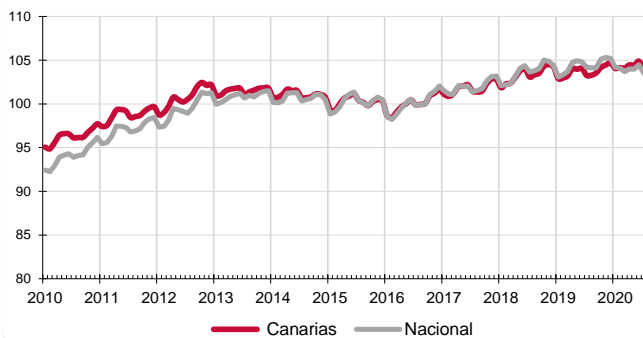
Por el contrario, "Vestido y calzado" (-14,8%) y "Comunicaciones" y "Restaurantes y hoteles" (-1,7%) registraron los mayores descensos del mes.

#### Variación anual

Según la tasa anual los grupos más inflacionistas son "Alimentos y bebidas no alcohólicas" (3,4%), seguido por "Bebidas alcohólicas y tabaco" (2,7%) y "Otros bienes y servicios" (2,3%).

Por su parte, "Ocio y cultura" (-1,9%) y "Vivienda, agua, electricidad, gas y otros combustibles" (-1,3%), fueron los grupos que registraron mayor abaratamiento anual de precios.

IPC - INDICE



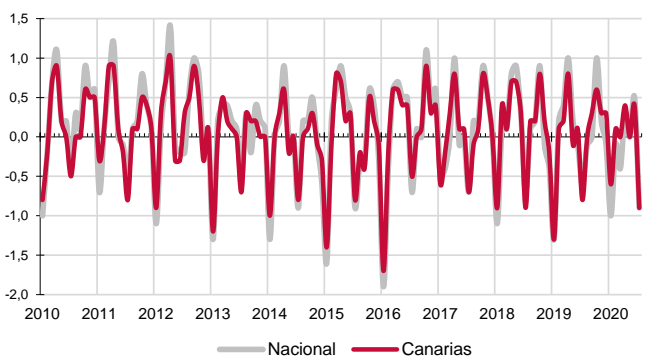
#### Alimentación

El precio de "Alimentos y bebidas no alcohólicas" aumenta en julio un 0,8% en el Archipiélago y desciende también un 0,8% en el conjunto nacional. En un año, el precio de los alimentos aumenta un 3,4% en Canarias y un 2,2% a nivel nacional. Por rúbricas, el producto que más se encarece mensualmente en las Islas es "Legumbres y hortalizas frescas" (9,3%), mientras que el que más se abarata es "Preparados de legumbres y hortalizas" (-1,9%).

#### Servicios

En julio, el grupo especial "Servicios con alquiler de vivienda" desciende un 0,7% en el Archipiélago y un 0,3% en el conjunto nacional. La tasa anual experimenta un incremento del 0,7% en las Islas y del 0,4% a nivel nacional.

IPC - VARIACIÓN MENSUAL



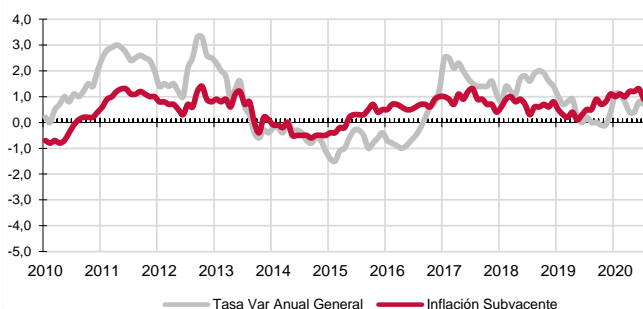
#### Bienes industriales

Este grupo especial disminuye sus precios mensualmente un 2,1% en Canarias y un 1,6% en el conjunto nacional. La tasa anual cae un 1% en las Islas y un 3,3% en el territorio nacional. En el caso de los bienes industriales duraderos, sus precios en el Archipiélago descienden un 0,3% en el mes y también en un año. Los no duraderos caen un 3% en el mes y un 1,3% anualmente. Por otra parte, los productos energéticos en Canarias aumentan sus precios en julio un 1,6% y disminuyen un 4,2% sobre los de hace un año. A nivel nacional el precio de la energía también sube mensualmente (2,2%) y baja respecto al año anterior (-10,7%).

#### Inflación Subyacente

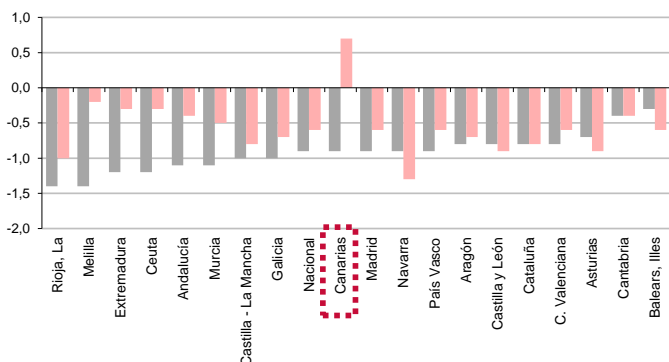
La inflación subyacente (índice general sin alimentos no elaborados ni productos energéticos) disminuye mensualmente un 1,4% en Canarias y un 1,2% a nivel nacional. La tasa anual en las Islas es del 0,9%, dos décimas superior al índice general canario y tres por encima de la subyacente nacional.

INFLACIÓN SUBYACENTE EN CANARIAS  
Tasa de variación interanual



### IPC POR COMUNIDADES AUTONOMAS

Tasa de variación interanual  
Tasa de variación mensual



#### Comunidades Autónomas

En todas las regiones españolas disminuyó el IPC en el mes de julio. El mayor descenso (-1,4%) se produjo en La Rioja y Melilla y el menor (-0,3%) en las Islas Baleares.

Atendiendo a la tasa interanual, Canarias ha sido la única región en la que han aumentado los precios (0,7%). El mayor descenso anual (-1,3%) se ha registrado en la Comunidad Foral de Navarra y el menor (-0,2%) se produjo en Melilla.

#### Grupos especiales COVID-19

Desde a la situación de confinamiento de los hogares a causa de la COVID-19, el INE ha elaborado dos agregaciones especiales en las que se recoge el efecto en los precios de los bienes y los servicios que la mayoría de los hogares han seguido consumiendo en la situación actual. Sólo existen datos a nivel nacional, pero sirven igualmente a las regiones de indicador de la evolución de los precios de estos bienes y servicios.

Los precios de los productos del Grupo especial Bienes COVID-19 registran una tasa anual del 1,8% en julio, cinco décimas menos que el mes anterior. La variación anual de los Servicios COVID-19 disminuye también cinco décimas, hasta el -2,9%. Entre estos bienes y servicios destaca el comportamiento de los precios de los alimentos y bebidas no alcohólicas, cuya tasa anual pasa del 2,8% en junio al 2,2% en julio, y de los servicios de telefonía y fax, que registra una variación anual del -0,6%, más de dos puntos por debajo de la del mes anterior.

#### Grupos - Índices

##### Alimentos y bebidas no alcohólicas

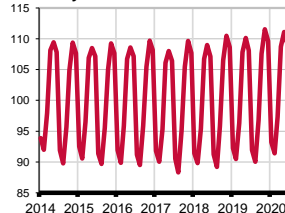


##### Vivienda, agua, electricidad, etc.



SUBEN

##### Vestido y calzado

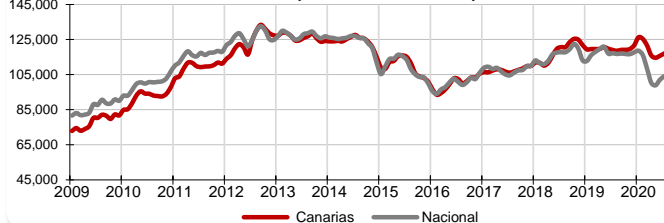


##### Comunicaciones



BAJAN

#### Carburantes y combustibles INDICE (año base 2011=100)



#### LOS MAYORES ABARATAMIENTOS DEL MES

Por rúbrica	Variación mensual en Canarias
Prendas de vestir de niño y bebé	-18,7%
Prendas de vestir de mujer	-17,4%
Calzado de mujer	-15,6%

#### LOS MAYORES ENCARECIMIENTOS DEL MES

Por rúbrica	Variación mensual en Canarias
Legumbres y hortalizas frescas	9,3%
Productos lácteos	1,8%
Calefacción, alumbrado y distribución de agua	1,4%

#### Restaurantes y hoteles

Los precios bajan mensualmente en el grupo "Restaurantes y hoteles" un 1,7% en Canarias y un 1,1% en el conjunto nacional.

La tasa anual es positiva en ambos territorios y se sitúa en el 1,1% en las Islas y en el 0,3% a nivel nacional.

#### Carburantes y combustibles

El grupo especial "Carburantes y combustibles" aumenta en el mes un 1,2% en Canarias y un 2% a nivel nacional.

Por lo que se refiere a la tasa anual, baja en las Islas un 1,7% y un 11,2% a nivel nacional.

#### Provincial

Los precios bajan mensualmente un 0,8% en la provincia de Santa Cruz de Tenerife y un 1% en la de Las Palmas.

Las tasas anuales muestran que Santa Cruz de Tenerife (0,3%) ha registrado un incremento 7 décimas inferior al de Las Palmas (1%).

#### Lo mejor y lo peor del mes

Las rúbricas con descenso de precios más acusado en el mes son "Prendas de vestir de niño y bebé" (-18,7%), seguida de "Prendas de vestir de mujer" (-17,4%) y "Calzado de mujer" (-15,6%). Por el contrario, "Legumbres y hortalizas frescas" (9,3%), "Productos lácteos" (1,8%) y "Calefacción, alumbrado y distribución de agua" (1,4%), experimentan los mayores incrementos de precios.