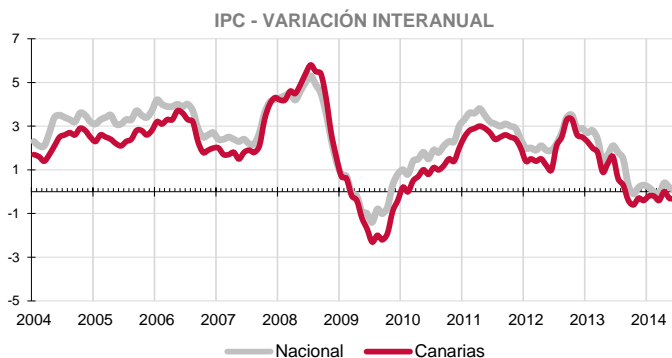


El Índice general de Precios de Consumo desciende un 0,8% en Canarias en el mes de julio y en el conjunto nacional disminuye un 0,9%. La variación anual cae por tercer mes consecutivo hasta el -0,4%, similar a la nacional (-0,3%). La inflación subyacente disminuye en el mes un 1% y el grupo especial de Carburantes y combustibles aumenta un 0,9%.



Canarias registra un descenso del nivel de precios en el mes de julio y el Índice general de Precios de Consumo se sitúa un 0,4% por debajo del de hace un año.

El conjunto nacional también disminuye en julio y la tasa anual se coloca en el -0,3%, lo que sitúa el diferencial de inflación anual entre el conjunto nacional y Canarias en una décima.

Variación mensual

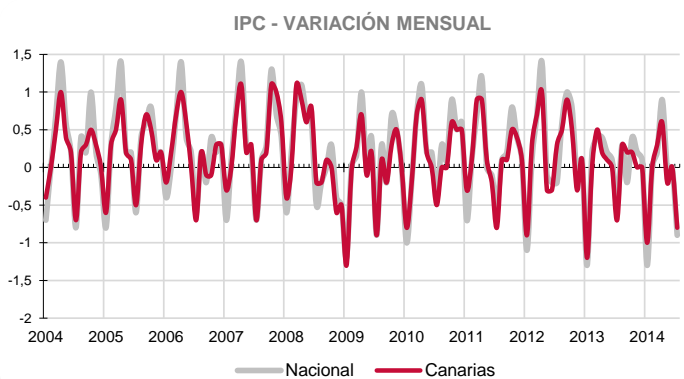
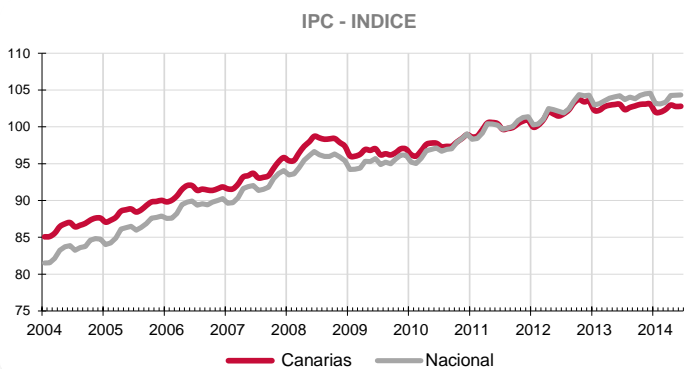
El mayor aumento mensual se produjo en el grupo "Bebidas alcohólicas y tabaco" (1,8%), seguido de "Ocio y cultura" (1%). Por el contrario, "Vestido y calzado" (-14,8%) y "Menaje" (-1,2%) registraron los mayores descensos.

Variación anual

Según la tasa anual los grupos más inflacionistas son "Bebidas alcohólicas y tabaco" (4,2%), seguido por "Transporte" (1,9%). Por su parte, "Comunicaciones" (-6%) y "Alimentos y bebidas no alcohólicas" (-2,5%) experimentaron los mayores abaratamientos anuales de precios.

Alimentación

El precio de "Alimentos y bebidas no alcohólicas" disminuye en julio un 0,2% en el Archipiélago mientras que en el conjunto nacional no se produce variación. En un año, el precio de los alimentos en Canarias ha disminuido un 2,5% y la media nacional también desciende, pero a una tasa inferior (-2%). Por rúbricas, el producto que más se abarata mensualmente en las Islas es "Aceites y grasas" (-2,8%), mientras que el que más se encarece es "Azúcar" (3,2%).



Servicios

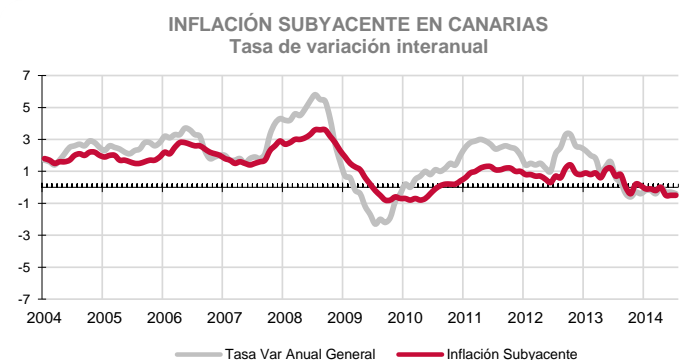
En julio, el grupo especial "Servicios con alquiler de vivienda" registra un aumento del 0,6% en el Archipiélago y del 0,4% en el conjunto nacional. Por su parte, la variación anual en Canarias también crece (0,3%), al igual que la media nacional, que se sitúa en el 0,2%.

Bienes industriales

Este grupo especial disminuye sus precios mensualmente en Canarias (-2,8%) y también en el conjunto nacional (-2,9%). La tasa anual registra un descenso del 0,3% en las Islas y del 0,2% a nivel nacional. En el caso de los bienes industriales duraderos, sus precios en el Archipiélago caen mensualmente un 0,6% y un 2,3% respecto al año anterior. Los no duraderos disminuyen en el mes un 3,7% y aumentan un 0,5% anualmente. Por otra parte, los productos energéticos en Canarias incrementan sus precios mensualmente (0,2%) y también sobre los de hace un año (2%). A nivel nacional el precio de la energía cae un 0,6% en julio y crece un 0,3% en un año.

Inflación Subyacente

La inflación subyacente registra una caída mensual del 1% en Canarias y del 1,1% a nivel nacional. La tasa anual desciende en las islas (-0,5%), sólo una décima por debajo del índice general canario y medio punto inferior a la subyacente nacional, que no registra variación.



IPC POR COMUNIDADES AUTONOMAS

Tasa de variación interanual
Tasa de variación mensual



Comunidades Autónomas

En todas las regiones españolas descendió el IPC en el mes de julio. La caída más acusada se registró la Ciudad Autónoma de Ceuta (-1,7%), seguida de Melilla (-1,6%) y La Rioja (1,4%). El menor descenso se produjo en Baleares (-0,5%), seguido de Madrid y Cantabria (-0,6%).

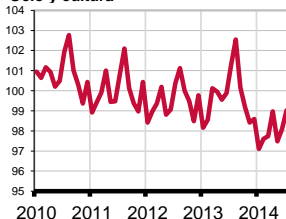
Atendiendo a la tasa interanual, Canarias, junto con Aragón, Valencia y La Rioja, es la cuarta región con menor descenso de precios (-0,4%), por detrás del País Vasco (-0,1%), Galicia (-0,2%) y Madrid (-0,3%). El único aumento de precios se produjo en Baleares (0,1%) y Cataluña no registró variación.

Provincial

Los precios descienden un 0,8% en las dos provincias canarias. Las tasas anuales muestran que la provincia de Santa Cruz de Tenerife (-0,3%) ha sufrido un descenso ligeramente inferior al de la provincia de Las Palmas (-0,4%).

Grupos - Índices

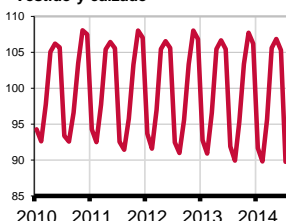
Ocio y cultura



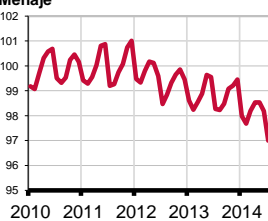
Bebidas alcohólicas y tabaco



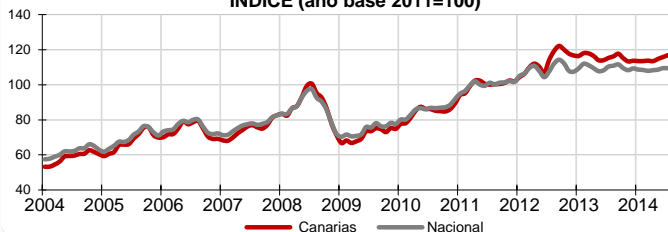
Vestido y calzado



Menaje



Carburantes y combustibles INDICE (año base 2011=100)



Lo mejor y lo peor del mes

La mayor caída mensual se produce en el grupo "Vestido y calzado" (-14,8%), mientras que "Bebidas alcohólicas y tabaco" experimenta el mayor aumento (1,8%). Las rúbricas con incrementos de precios más acusados en el mes son "Azúcar" (3,2%), "Café, cacao e infusiones" (3%) y "Transporte público interurbano" (2,9%). Por el contrario, "Calzado de niño" (-21,4%), "Prendas de vestir de niño y bebé" (-18,3%) y "Calzado de mujer" (-17%), experimentan las mayores disminuciones de precios.

Carburantes y combustibles

El grupo especial "Carburantes y combustibles" aumenta mensualmente de precio en Canarias un 0,9%, mientras que a nivel nacional desciende un 0,1%. Por lo que se refiere a la tasa interanual, el aumento de precios en las Islas es del 1,3%, 2,2 puntos superior a la variación de la media española (-0,9%).

Efecto Euro

La cotización del euro frente al dólar descendió 0,0309 en julio, pasando de 1,3688\$ a 1,3379\$. El valor máximo se alcanzó el día 1 y fue de 1,3688\$ y el mínimo se situó en 1,3379\$ el día 31 de julio.

Valoración y Previsiones

La debilidad económica que aún sufren los ciudadanos y las empresas se tradujo en un descenso de los precios del 0,8%, situando la tasa de variación anual en el -0,4%. Un escenario prolongado de precios bajos no sería bueno para alcanzar la recuperación de la economía, por lo que habrá que seguir trabajando en políticas y medidas tendentes a recuperar la ocupación y el poder adquisitivo de las familias, así como en un aminoramiento de las cargas impositivas y administrativas de las empresas.

LO MAYORES ABARATAMIENTOS DEL MES

Por rúbrica

Rúbrica	Variación mensual en Canarias
Calzado de niño	-21,4%
Prendas de vestir de niño y bebé	-18,3%
Calzado de mujer	-17,0%

LOS MAYORES ENCARECIMIENTOS DEL MES

Por rúbrica

Rúbrica	Variación mensual en Canarias
Azúcar	3,2%
Café, cacao e infusiones	3,0%
Transporte público interurbano	2,9%