

La subida impositiva en el Archipiélago contrarresta el efecto de las rebajas e incrementa los precios en Canarias mensualmente (0,3%), con "Medicina" (10,9%) y "Transporte" (3,5%) como grupos más inflacionistas. Por su parte, la tasa anual muestra un encarecimiento del 2,1% tras acelerarse 1,1 puntos, quedando solo a 1 décima de la tasa anual nacional (2,2%).

IPC - VARIACIÓN INTERANUAL



La subida del IGIC del mes de julio en Canarias elimina el efecto de las rebajas de verano y provoca un ascenso de precios en julio a una tasa mensual del 0,3%, con lo que el Índice General de Precios de Consumo queda un 2,1% por encima del de hace un año. En el conjunto nacional, sin subida impositiva del IVA hasta septiembre, los precios disminuyen a una tasa mensual del -0,2% y la tasa interanual se sitúa en el 2,2%, lo que reduce el diferencial de inflación anual entre el conjunto nacional y Canarias a 1 décima.

Variación mensual

"Vestido y calzado" (-12,4%) y "Comunicaciones" (-1,8%) experimentan los mayores descensos mensuales, mientras que "Medicina" (10,9%) y "Transporte" (3,5%) contabilizan las mayores subidas de precios.

Variación anual

Los grupos más inflacionistas, según la tasa anual, son "Transporte" (7,1%) y "Medicina" (6,2%). Por su parte, "Comunicaciones" (-4,6%) y "Menaje" (-0,7%) experimentan los mayores abaratamientos anuales de sus precios.

Alimentación

Los alimentos y bebidas no alcohólicas caen en el Archipiélago a una tasa mensual de -0,1% una décima menos que el conjunto nacional (-0,2%). En un año, los alimentos en Canarias se han encarecido un 0,9%, mientras la media nacional crece un 1,8%. Por rúbricas, el alimento que más se abarata mensualmente en las Islas es "Azúcar" (-3,4%), mientras que el que más aumenta su precio es "Legumbres" (5%).

Servicios

En julio, el grupo especial "Servicios con alquiler de vivienda" se encarece en el Archipiélago (0,7%) y en el conjunto nacional (0,5%). Por su parte, la variación anual en Canarias muestra un incremento del 0,9%, mientras que la nacional es una décima más intensa (1%).

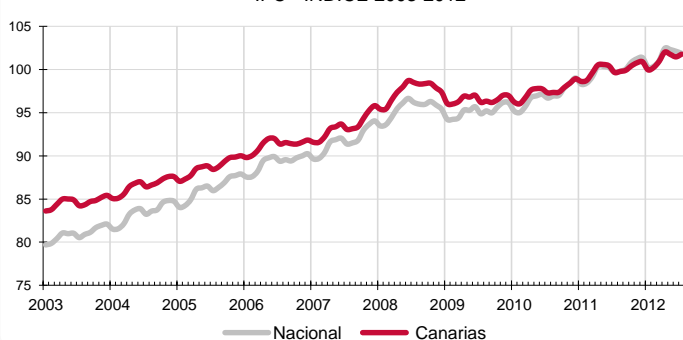
Bienes industriales

A pesar de la reducción en el conjunto nacional (-1%), este grupo especial queda sin variación mensual en Canarias. Por su parte, la tasa anual refleja un incremento en las Islas del 3,8% y del 3,1% en España. En el caso de los bienes industriales duraderos, sus precios caen sobre el mes anterior en el Archipiélago (-1%), y anualmente (-0,7%), mientras que los no duraderos crecen mensualmente (0,5%) y anualmente (5,9%). Igualmente, los productos energéticos en Canarias incrementan sus precios mensualmente (6%) y sobre el precio de hace un año (13,5%).

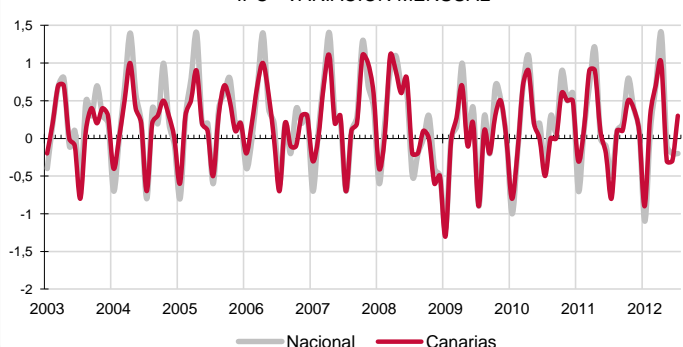
Inflación Subyacente

La inflación subyacente muestra una disminución mensual en Canarias (-0,5%), con una variación anual positiva del 0,7%, 1,4 puntos por debajo del índice general canario y siete décimas inferior a la subyacente nacional (1,4%).

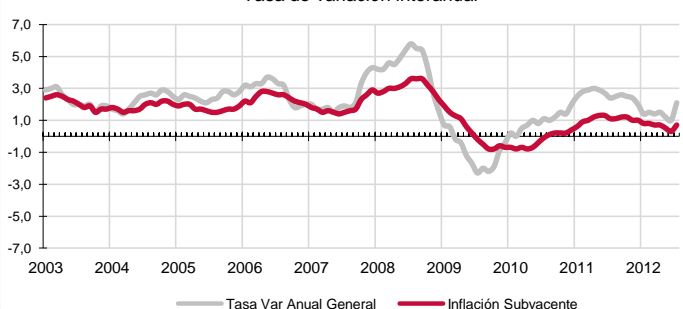
IPC - INDICE 2003-2012



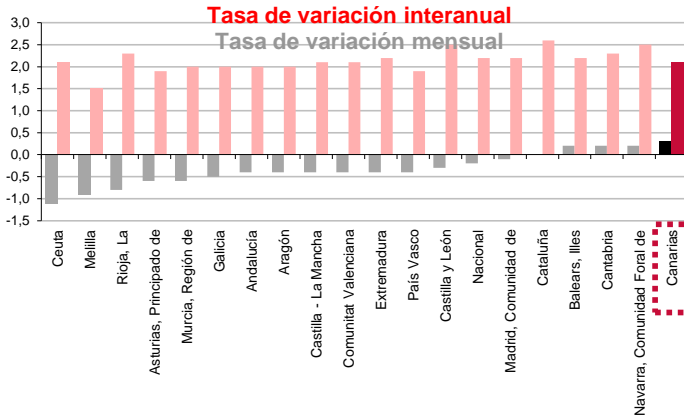
IPC - VARIACIÓN MENSUAL



INFLACIÓN SUBYACENTE EN CANARIAS. 2003-2012
Tasa de variación interanual



IPC POR COMUNIDADES AUTÓNOMAS



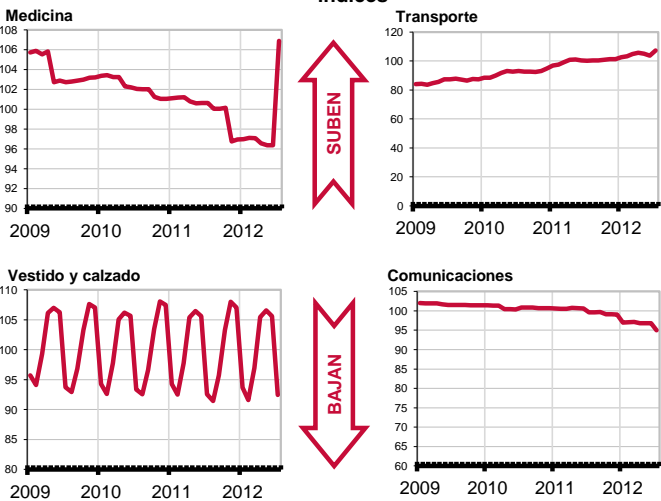
Comunidades Autónomas

Canarias es la región con mayor subida mensual de precios (0,3%). Ceuta registra el mayor descenso (-1,1%). Según la tasa interanual, Canarias (1,2%) es la octava región con el menor incremento del IPC. Cataluña sufre la mayor subida sobre los precios de hace un año, con un 2,6% y Melilla la menor (1,5%)

Provincial

Los precios aumentan en ambas provincias siendo mayor en Santa Cruz de Tenerife (0,5%) que en Las Palmas (0,1%). Las tasas anuales muestran que la provincia de Santa Cruz de Tenerife (2,1%) ha sufrido un encarecimiento igual al de la provincia de Las Palmas (2,1%).

Grupos Índices



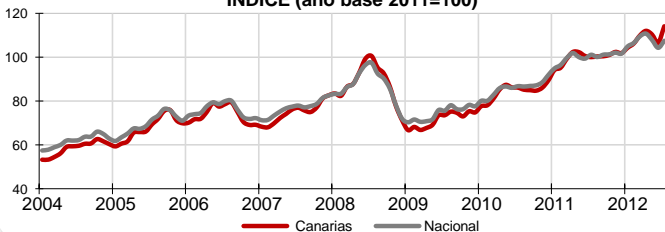
Lo mejor y lo peor del mes

La mayor inflación mensual se produce en el grupo de "Medicina" (10,9%), mientras que "Vestido y calzado" experimenta el mayor abaratamiento (-12,4%). Las rúbricas con incrementos de precios más acusados en el mes son "Medicamentos y material terapéutico" (19,9%), "Legumbres y hortalizas frescas" (19,9%) y "Transporte público interurbano" (3,6%). Por el contrario, "Prendas de vestir de niño y bebé" (-17,1%), "Calzado de niño" (-15,9%) y "Calzado de mujer" (-14,4%), experimentan las mayores disminuciones de precios.

Carburantes y combustibles

El grupo especial "Carburantes y combustibles" sufre un aumento mensual de precios en Canarias del 7% más intensa que la nacional (3,1%). Por lo que se refiere a la tasa interanual, la subida de precios en Las Islas es del 14,1%, incremento superior al de la media española (6,3%).

Carburantes y combustibles INDICE (año base 2011=100)



Efecto Euro

La cotización del euro frente al dólar disminuye 0,0309, en julio pasando de 1,25931\$ a 1,2284\$. El valor máximo se alcanzó el día 2 y fue de 1,2593\$ y el mínimo se situó en 1,2089\$ el día 24 de julio.

Valoración y Previsiones

La subida de los medicamentos y material terapéutico, acompañada del aumento en los tipos impositivos del IGIC marcan el incremento de precios en julio, habitualmente un mes de descenso de precios por el efecto de las rebajas. La inflación anual sufre un considerable repunte que la deja a solo una décima de la inflación nacional.

Las previsiones para el mes de agosto son de nuevas tensiones alcistas por la vía de los precios de los carburantes, que han registrado incrementos en los últimos dos meses en los mercados internacionales de crudo

LO MAYORES ABARATAMIENTOS DEL MES

Por rúbrica	Variación mensual en Canarias
Prendas de vestir de niño y bebé	-17,1%
Calzado de niño	-15,9%
Calzado de mujer	-14,4%

LOS MAYORES ENCARECIMIENTOS DEL MES

Por rúbrica	Variación mensual en Canarias
Medicamentos y material terapéutico	19,9%
Legumbres y hortalizas frescas	5,0%
Transporte público interurbano	3,6%