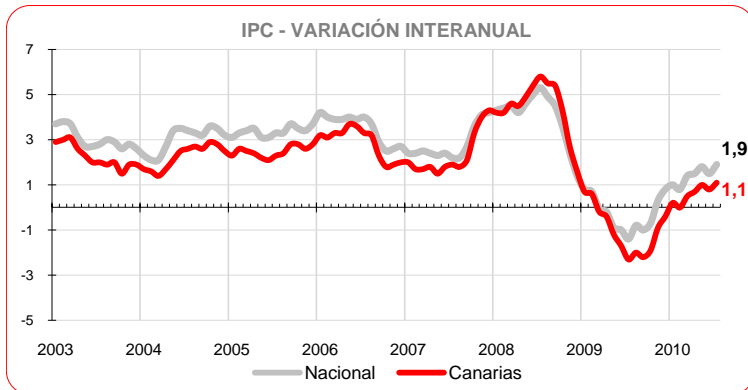


El inicio del período de rebajas, con el importante descenso del grupo Vestido y calzado, hace caer el Índice de Precios de Consumo en julio, medio punto sobre el mes anterior, situando la variación anual en el 1,1%. La inflación subyacente continúa en valores negativos, aunque la tasa anual se desacelera hasta un -0,1%.



Canarias experimentó un descenso de medio punto en sus precios en el mes de julio sobre el mes anterior, situando el Índice general de Precios de Consumo en 1,1% por encima del de hace un año. En el conjunto nacional los precios también descendieron en julio respecto a junio del -0,4%, lo que sitúa la tasa interanual en el 1,9%. El diferencial de inflación anual entre Canarias y el conjunto nacional se reduce una décima hasta los 0,8 puntos.

Variación mensual

Los mayores descensos mensuales se produjeron en los grupos de "Vestido y calzado" (-11,6%) y "Menaje" (-1,2%). Por el contrario, los mayores aumentos se registraron en "Ocio y cultura" (1,4%) y "Hoteles, cafés y restaurantes" (1%).

Variación anual

"Transporte" y "Enseñanza" son los grupos más inflacionistas de los últimos doce meses (6,5% y 2,3%, respectivamente). "Ocio y cultura" (-1,2%) y "Alimentos y bebidas no alcohólicas" (-1,1%) fueron los grupos que más redujeron sus precios atendiendo a la tasa interanual.

Alimentación

Los precios de los alimentos y bebidas no alcohólicas aumentaron en Canarias un 0,1% en el último mes, en el conjunto nacional el aumento fue del 0,2%. En un año, los precios de los alimentos en el Archipiélago han caído un 1,1%, descenso superior al de la media nacional (-0,3%). Por rubricas, el alimento con la tasa mensual más negativa en las Islas fue "Preparados de legumbres y hortalizas" (-1,3%), mientras que el que más se encareció fue "Patatas y sus preparados" (3,6%).

Servicios

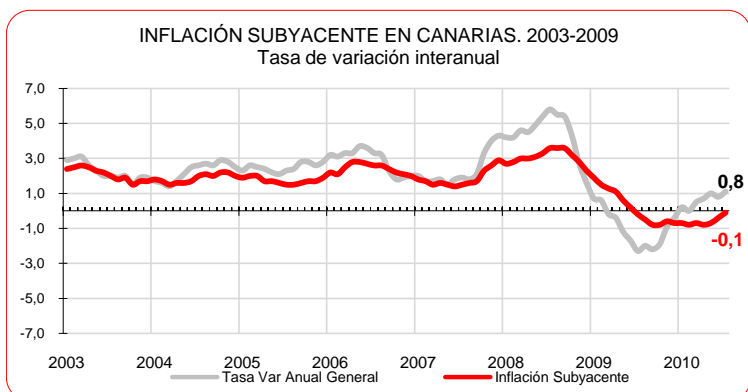
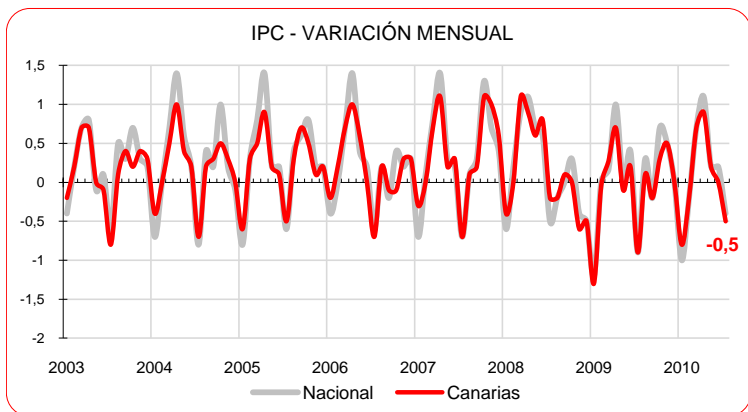
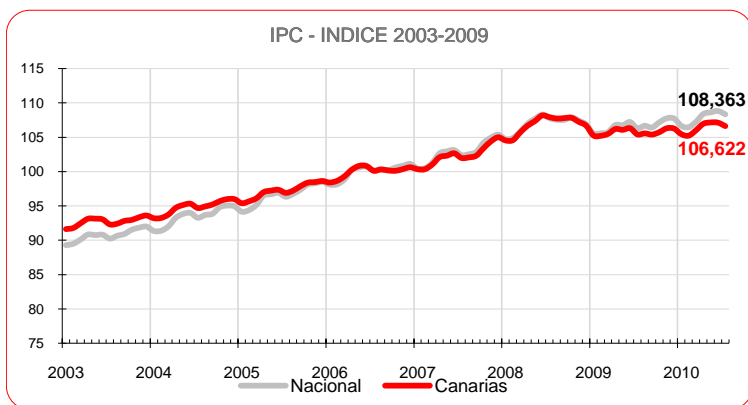
El grupo especial "Servicios con alquiler de vivienda" aumentó sus precios en julio sobre el mes anterior un 0,8%, tanto en el Archipiélago como en el conjunto nacional. En un año, la variación para España (1,4%) ha sido seis décimas superior a la Canaria (0,8%).

Bienes industriales

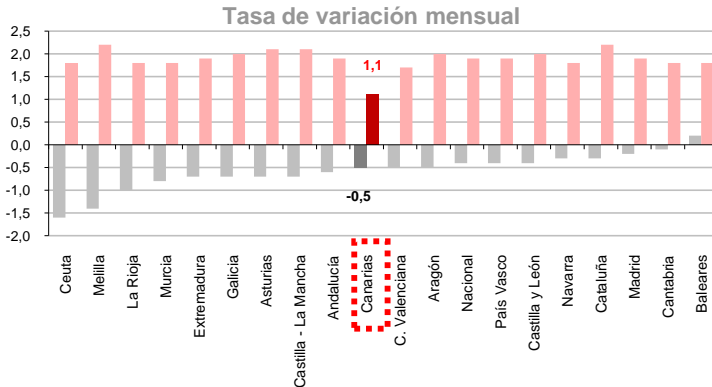
La tasa de variación mensual de este grupo especial muestra abarataamientos de sus precios del 2,1%, en Canarias y en el conjunto nacional. La tasa anual refleja un aumento en Canarias del 2,6% y del 3% a nivel nacional. Los bienes industriales duraderos registraron aumentos mensuales en sus precios en Canarias y en el conjunto español (0,1% y 0,4% respectivamente). La variación anual muestra una mayor disminución en Canarias (-1,1%) que en el total nacional (-0,3%). Los no duraderos presentan abarataamientos mensuales (-3,1% Canarias y -3,2% nacional) y encarecimientos anuales (4,5% en ambos territorios). Por su parte, los productos energéticos también incrementaron sus precios mensualmente, tanto en Canarias (-0,3%) como en el conjunto nacional (-1,1%). En un año este grupo especial ha aumentado su precio en las Islas un 13,6% y un 11,8% en toda España.

Inflación Subyacente

La inflación subyacente registra descensos mensuales tanto en Canarias como en el conjunto nacional (-0,6% y -0,7% respectivamente). En cuanto a la variación anual, se situó en las Islas en -0,1%, 1,2 puntos por debajo del índice general canario y nueve décimas inferior a la subyacente nacional (0,8%).



IPC POR COMUNIDADES AUTONOMAS Tasa de variación interanual



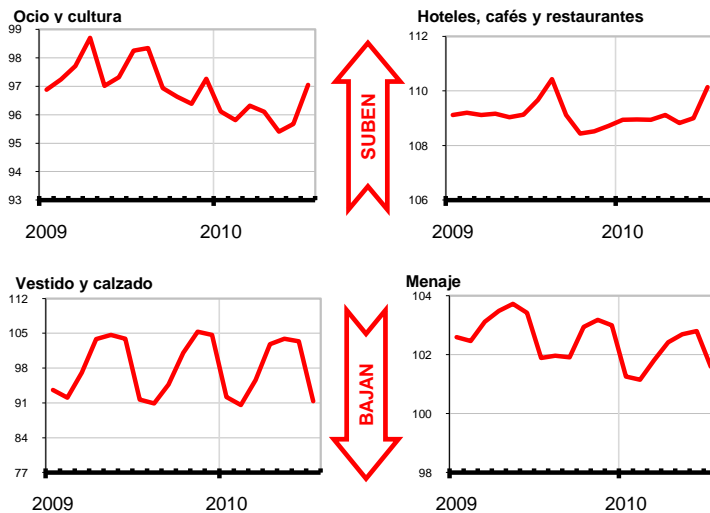
Comunidades Autónomas

Las Islas Baleares fue la única Comunidad en la que aumentó el IPC en julio (0,2%). El resto registró descensos, siendo el mayor el experimentado por la ciudad autónoma de Ceuta (-1,6%). Según la tasa interanual, Canarias continúa siendo la región con la variación de precios más baja (1,1%), mientras que Cataluña sufrió el mayor aumento sobre los precios de hace un año (2,2%).

Provincial

La tasa de variación mensual ha sido del -0,5% tanto en la provincia de Las Palmas como en la de Santa Cruz de Tenerife. En un año, la provincia occidental ha registrado un aumento ligeramente superior (1,2%) al de Las Palmas (1,1%).

Grupos Índices



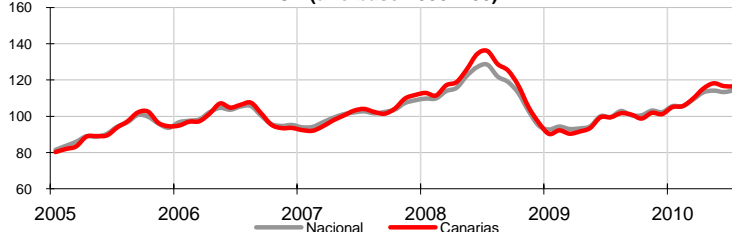
Lo mejor y lo peor del mes

La mayor inflación en el mes recayó en el grupo de "Ocio y cultura" (1,4%), mientras que "Vestido y calzado" fue el que más se abarató (-11,6%). Las rúbricas con incrementos de precios más acusados en el mes fueron "Patatas y sus preparados" (3,6%), "Transporte público interurbano" (3,2%) y "Turismo y hostelería" (1,8%). Por el contrario, "Calzado de niño" (-16,8%), "Prendas de vestir de niño y bebé" (-14,5%) y "Prendas de vestir de mujer" (-12,9%), experimentaron las mayores caídas de precios.

Carburantes y combustibles

El grupo especial "Carburantes y combustibles" experimentó un descenso mensual de precios en Canarias (-0,1%) y un aumento en el conjunto español (0,9%). Por lo que se refiere a la tasa interanual, la subida de precios en Canarias ha sido del 17,1%, mientras que la media española se ha quedado en un 14,9%.

Carburantes y combustibles INDICE (año base 2006=100)



Efecto Euro

En julio, la cotización del euro frente al dólar aumentó 0,0700, pasando de 1,2328\$ a 1,3028\$. El valor máximo se alcanzó el día 29 y fue de 1,3069\$ y el mínimo se situó en 1,2328\$ el día 1 de julio.

Valoración y Previsiones

En julio, el abaratamiento del vestido y calzado, aunque contrarrestado por el alza en otros servicios relacionados con el inicio de la temporada estival, ha sido el responsable del descenso mensual de precios. La subyacente se mantiene en deflación pero nuevamente se desacelera hasta una tasa interanual del -0,1%.

LO MEJOR DEL MES

Por rúbrica

Calzado de niño

Variación mensual

en Canarias

-16,8%

Prendas de vestir de niño y bebé

-14,5%

Prendas de vestir de mujer

-12,9%

LO PEOR DEL MES

Por rúbrica

Patatas y sus preparados

Variación mensual

en Canarias

3,6%

Transporte público interurbano

3,2%

Turismo y hostelería

1,8%

La previsión para el mes de agosto es de caída mensual de precios por la continuidad de las rebajas, aunque más moderada que el mes anterior. Es probable que la tasa anual continúe repuntando alguna décima y que la inflación subyacente empiece a registrar variaciones anuales positivas.