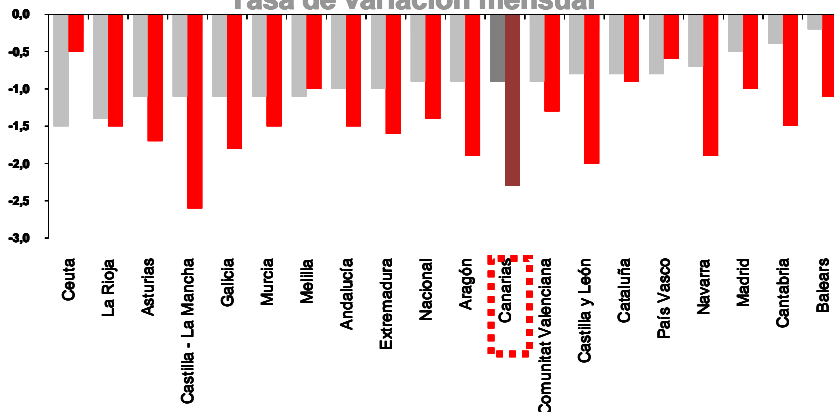


IPC POR COMUNIDADES AUTONOMAS

Tasa de variación interanual
Tasa de variación mensual



Comunidades Autónomas

Canarias, con una tasa mensual del -0,9%, ha sido la novena región con menor reducción de precios en el mes de julio. Ceuta soportó el mayor abaratamiento (-1,5%) y Baleares el menor (-0,2%).

Según la tasa interanual, el Archipiélago, con una caída de precios del -2,3% ocupa la segunda plaza por comunidades con mayor abaratamiento. Castilla la Mancha fue la región con un descenso anual de precios más acusado (-2,6%) y Ceuta la que menor descenso ha registrado (-0,5%).

Provincial

La tasa de variación mensual fue un -0,9% en la provincia de Las Palmas, abaratamiento una décima mayor que en la de Santa Cruz de Tenerife (-0,8%).

En un año la provincia de Santa Cruz de Tenerife ha experimentado un mayor descenso, con una caída del -2,6%, mientras que en la provincia oriental ha sido del -2,1%.

Lo mejor y lo peor del mes

La mayor inflación en el mes recayó en el grupo de "Ocio y cultura" (1%), mientras que "Vestido y calzado" (-11,8%) fue el que más se abarató.

Las rúbricas con mayores incrementos de precios del mes fueron "Transporte público interurbano" (3%), "Calefacción, alumbrado y distribución de agua" (1,4%) y "Carne de porcino" (1,4%). "Calzado de niño" (-17,2%), "Prendas de vestir de niño y bebé" (-13,7%) y "Calzado de mujer" (-12,9%) experimentaron las mayores caídas de precios.

Carburantes y combustibles

El grupo especial "Carburantes y combustibles" no experimentó variación alguna en Canarias durante el mes de julio respecto al mes anterior, mientras que en el territorio nacional disminuyó un 0,4%.

En lo referente a la tasa interanual, la bajada de precios en Canarias (-26,9%) fue mayor que la media española (-22,5%).

Efecto Euro

En julio, la cotización del euro frente al dólar aumentó 0,0042, pasando de 1,4096\$ a 1,4138\$. El valor máximo se alcanzó el día 27 de julio y fue de 1,4269\$ y el mínimo de 1,3897\$ el 6 de julio.

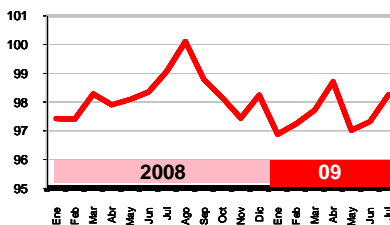
Valoración y Previsiones

Unas agresivas rebajas de verano provocan que Canarias acuse el julio con mayor caída mensual de precios de los últimos 18 años. La inflación subyacente presenta por primera vez en la historia una tasa anual negativa lo que indica que las caídas de precios por el descenso en los mercados del crudo ya se ha extendido al resto de bienes y servicios y la bajada de precios se ha convertido en un hecho estructural, con un importante enfriamiento del consumo, y no coyuntural.

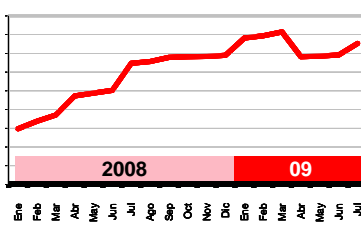
La previsión para agosto es de una nueva variación anual negativa, probablemente superior al -2,5%, que pondrá a las islas técnicamente en deflación al haberse encadenado seis meses consecutivos con tasas anuales negativas.

Grupos Índices

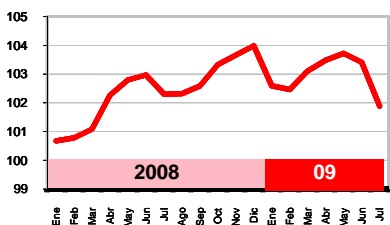
Ocio y cultura



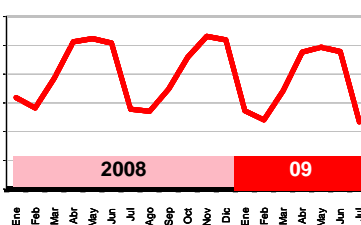
Vivienda



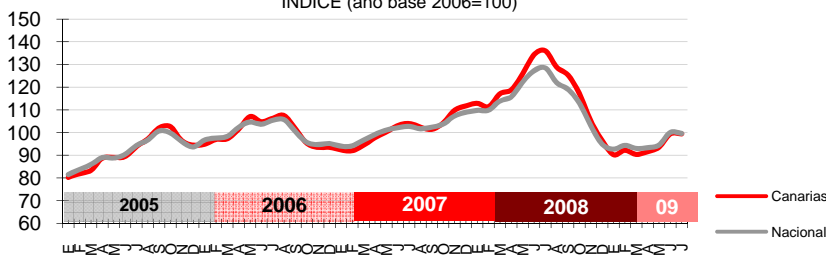
Menaje



Vestido y calzado



Carburantes y combustibles INDICE (año base 2006=100)



LO MEJOR DEL MES

Por rúbrica

Rúbrica	Variación mensual en Canarias
Calzado de niño	-17,2%
Prendas de vestir de niño y bebé	-13,7%
Calzado de mujer	-12,9%

LO PEOR DEL MES

Por rúbrica

Rúbrica	Variación mensual en Canarias
Transporte público interurbano	3,0%
Calefacción, alumbrado y distribución de agua	1,4%
Carne de porcino	1,4%