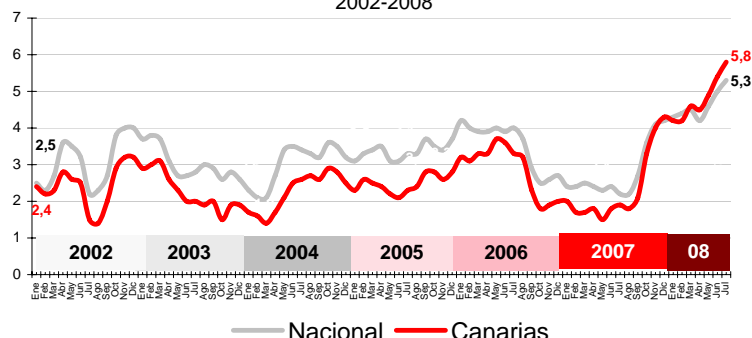


Las rebajas estivales no logran frenar la escalada inflacionista del Archipiélago, especialmente en la provincia de Santa Cruz de Tenerife donde se alcanza el 6% de encarecimiento anual

IPC - VARIACIÓN INTERANUAL
2002-2008



En julio, mes de rebajas estivales, los precios apenas registran disminución sobre el mes anterior en Canarias, con una la tasa mensual del -0,2% según el IPC elaborado por el INE, acelerando la inflación hasta una tasa de variación anual del 5,8%, 3,9 puntos por encima de la registrada hace un año.

En el ámbito nacional, la tasa mensual fue del -0,5% y la interanual alcanzó el 5,3%, cinco décimas por debajo de la inflación interanual canaria.

Variación mensual

Los grupos responsables del aumento mensual fueron principalmente "Vivienda" (1,3%), "Transporte" (1,1%) y "Bebidas alcohólicas y tabaco" (1%). Los únicos grupos que redujeron sus precios respecto al mes de junio fueron "Vestido y calzado" (-10,9%) y "Menaje" (-0,6%). "Comunicaciones" no sufrió variación en sus precios.

Variación anual

Los grupos responsables del aumento anual han sido "Transporte" (13,1%) y "Alimentos y bebidas no alcohólicas" (9,4%). Los que redujeron sus precios en los últimos doce meses han sido "Medicina" (-0,5%) y "Comunicaciones" (-0,3%).

Alimentación

Los precios de los alimentos y bebidas no alcohólicas en Canarias aumentaron un 0,4% en un mes, tres décimas por encima del experimentado en el conjunto del territorio nacional (0,1%).

Por rúbricas, el alimento con la tasa mensual más alta en las Islas durante julio fue "Patatas y sus preparados" (3,5%), mientras que el que más se abarató fue "Azúcar" (-0,5%).

Servicios

El grupo especial "Servicios (con alquiler de vivienda)" aumentó sus precios sobre el mes anterior en el archipiélago un 0,7%, igual al registrado en el conjunto nacional. "Vivienda" (1,3%) fue el servicio que experimentó la mayor subida mensual de precios. La mayor reducción la registró "Vestido y calzado", con el 10,9%.

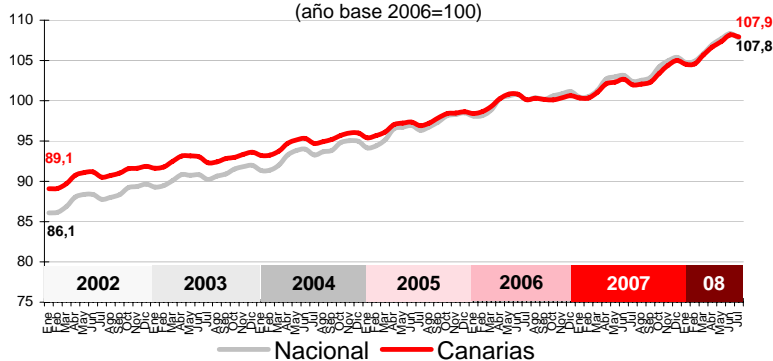
Bienes industriales

La tasa de variación mensual de este grupo especial muestra una reducción de sus precios en Canarias (-1,5%) inferior a la del conjunto nacional (-2%). Este abaratamiento se debe principalmente a los bienes industriales no duraderos (Canarias: -2,1% y Nacional: -2,7%), ya que los duraderos tan sólo bajaron un 0,4% tanto en Canarias como en la media nacional. Los productos energéticos se encarecieron una décima más en las Islas (2,4%) que en el conjunto español (2,3%).

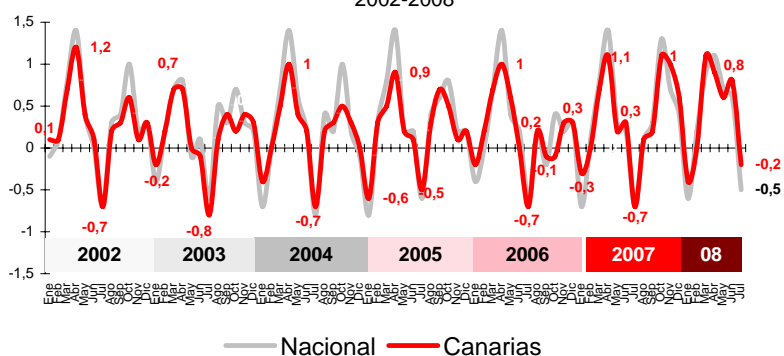
Inflación Subyacente

La tasa de variación mensual de la inflación subyacente (índice general sin alimentos no elaborados ni productos energéticos) fue, en julio, un -0,6% en Canarias, tres décimas más alta que la del conjunto nacional (-0,9%). La tasa interanual, en las Islas se sitúa en el 3,6%, 2,2 puntos por debajo del índice general canario.

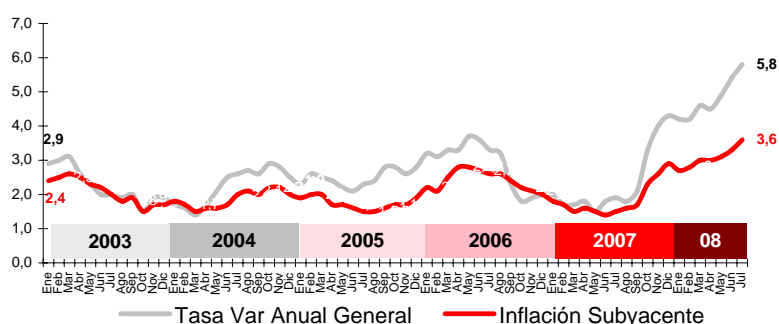
IPC - INDICE 2002-2008
(año base 2006=100)



IPC - VARIACIÓN MENSUAL
2002-2008



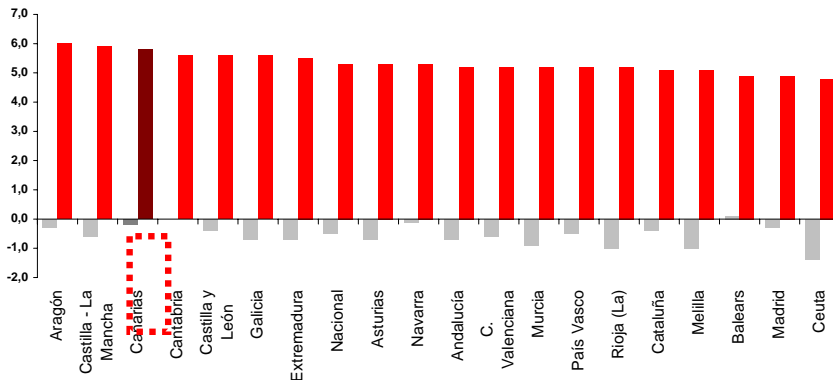
INFLACIÓN SUBYACENTE EN CANARIAS. 2003-2008
Tasa de variación interanual



IPC POR COMUNIDADES AUTONOMAS

Tasa de variación interanual

Tasa de variación mensual



Comunidades Autónomas

Canarias, con una tasa mensual del -0,2%, ha sido la cuarta Comunidad con peor comportamiento de los precios en el mes de julio, tras Baleares, Cantabria y Navarra. El mayor abaratamiento mensual lo registró Ceuta, con una tasa del -1,4%.

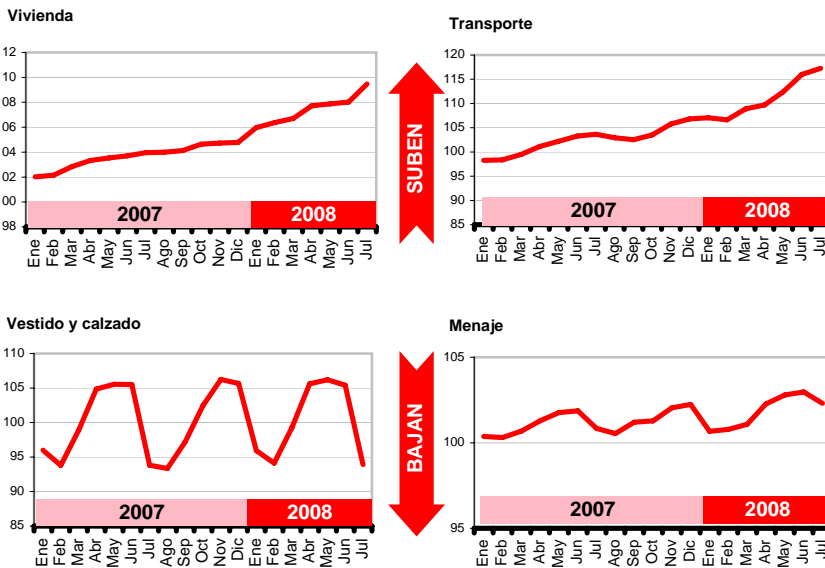
Atendiendo a la tasa interanual, el Archipiélago, con 5,8% fue, la tercera región con mayor tasa de encarecimiento, tras Aragón (6%) y Castilla-La Mancha (5,9%) y la menos inflacionista fue Ceuta (4,8%).

Provincial

Las tasa de variación mensual en la provincia de Las Palmas fue un -0,3% y un -0,1% en la de Santa Cruz de Tenerife.

En los últimos doce meses Santa Cruz de Tenerife ha registrado una inflación 4 décimas superior a la de la provincia de Las Palmas (6% y 5,6% respectivamente).

Grupos Índices



Lo mejor y lo peor del mes

El grupo más inflacionista en el mes fue "Vivienda" (1,3%), mientras que "Vestido y calzado" (1,1%) fue el que más se abarató.

Las rúbricas con mayores incrementos de precios del mes fueron "Transporte público interurbano" (3,9%), "Patatas y sus preparados" (3,5%) y "Calefacción, alumbrado y distribución de agua" (3,2%). Las deflacionistas fueron "Calzado de niño" (-15,3%), "Prendas de vestir de niño y bebé" (-13,7%), "Prendas de vestir de mujer" (-12,1%).

Carburantes y combustibles

El grupo especial "Carburantes y combustibles" experimentó en Canarias un encarecimiento en julio respecto al mes anterior del 1,3%, superior al del territorio nacional (1,1%) y el tercero más elevado del país. En lo referente a la tasa interanual, la subida de precios en Canarias (30,7%) está también muy por encima de la media española (25,1%) y sitúan al Archipiélago a la cabeza de las Comunidades Autónomas.

Efecto Euro

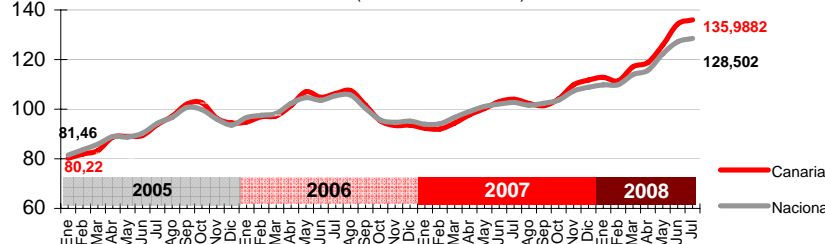
En julio, la cotización del euro frente al dólar cayó 0,0164\$, pasando de 1,5775\$ a 1,5611\$. El valor máximo se alcanzó el día 15 de julio y fue de 1,599\$ y el mínimo de 1,5589\$ el 30 de julio.

Valoración y Previsiones

La espiral inflacionista continúa sin freno, con los carburantes, el transporte y la alimentación como principales responsables, dejando prácticamente sin efecto el alivio de la rebajas de verano.

La previsión para el mes de agosto es de moderación, siempre que se mantengan las reducciones en el precio del crudo, con subidas en los grupos relacionados con el periodo vacacional "Hoteles, cafés y restaurantes" y "Ocio y cultura"

Carburantes y combustibles INDICE (año base 2006=100)



LO MEJOR DEL MES

Por rúbrica	Variación mensual en Canarias
Calzado de niño	-15,3%
Prendas de vestir de niño y bebé	-13,7%
Prendas de vestir de mujer	-12,1%

LO PEOR DEL MES

Por rúbrica	Variación mensual en Canarias
Transporte público interurbano	3,9%
Patatas y sus preparados	3,5%
Calefacción, alumbrado y distribución de agua	3,2%