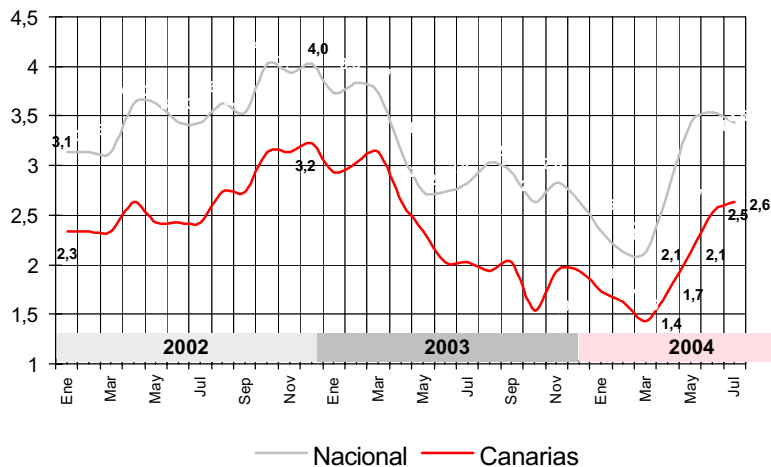


IPC - VARIACIÓN INTERANUAL
2002-2003-2004



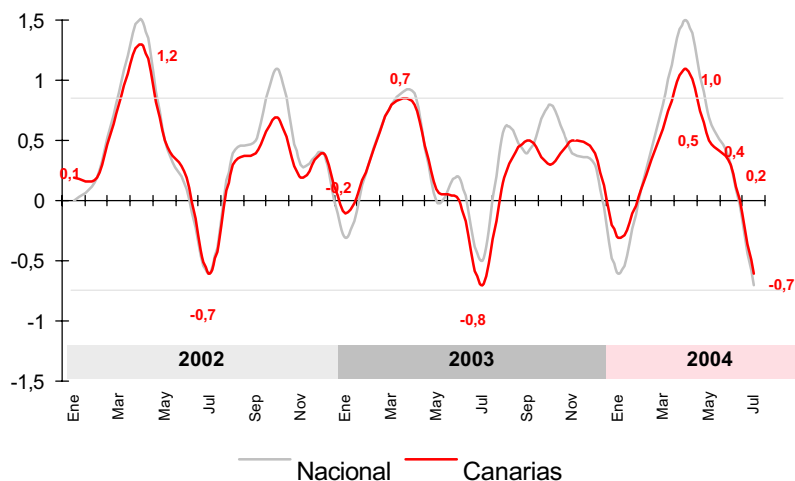
Los precios bajan en Julio y sitúan la variación de la tasa mensual del IPC en un -0,7%, un resultado menos inflacionista que el experimentado en el mismo mes del año 2003 y que sitúa la tasa de variación interanual en un 2,6%, superior también a la del mismo período del año anterior.

La interanual nacional del 3,4% reduce el diferencial de inflación España-Canarias hasta 0,8 puntos, con lo que empeora la competitividad de las empresas canarias frente a las del resto del territorio nacional.

Variación mensual

El descenso de los precios en julio se debe a las rebajas de verano que se reflejan en el grupo "Vestido y calzado", con una tasa de -9,3%. Además descendieron "Menaje" con -0,6%, "Otros bienes y servicios" con -0,4%, "Comunicaciones" (-0,2%) y "Alimentos y bebidas no alcohólicas" (-0,1%). El grupo más inflacionista fue "Ocio y cultura" con un aumento del 0,7%.

IPC - VARIACIÓN MENSUAL
2002-2003-2004



Alimentación

El grupo "Alimentos y Bebidas no alcohólicas" registró un descenso del 0,1% en Canarias en el mes de julio, un resultado igual al del mes anterior y bastante mejor al experimentado en el ámbito nacional, que aumentó un 0,4%. Patatas y sus preparados fue la rúbrica más deflacionista del grupo, con un descenso del 5,7%. Aceites y grasas fue, por el contrario, la más inflacionista con un crecimiento del 4%.

Servicios

El inicio de las rebajas de la temporada de verano se reflejó ampliamente en el grupo "Vestido y calzado" que fue el más deflacionista del mes al igual que a nivel nacional.

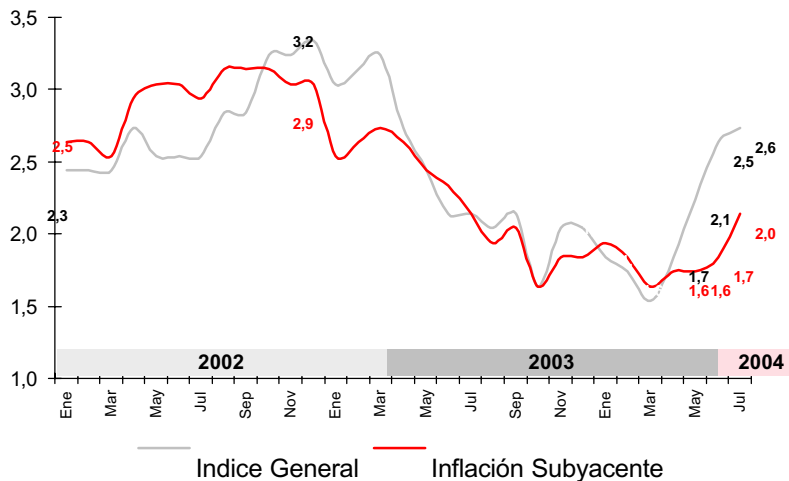
Bienes industriales

En julio, su tasa de variación mensual descendió un 2,1%, el mayor en lo que va de año y ligeramente inferior al descenso nacional que fue del 2,7%. Los Productos energéticos aumentaron un 0,3% en este mes, aumento igual a la media nacional.

Inflación Subyacente

El IPC canario sin alimentos no elaborados y productos energéticos (inflación subyacente) se sitúa en julio en el 2% de tasa interanual, 0,6 puntos por debajo del general canario, lo que sigue indicando la existencia de ligeras tensiones inflacionistas de fondo.

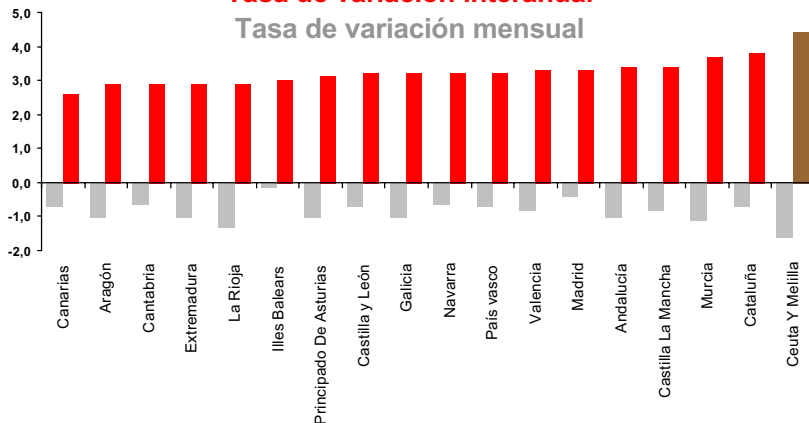
INFLACIÓN SUBYACENTE EN CANARIAS. 2002-2003-2004
Tasa de variación interanual



IPC POR COMUNIDADES AUTONOMAS

Tasa de variación interanual

Tasa de variación mensual



Comunidades Autónomas

Ninguna de las comunidades registró aumentos en el IPC. El máximo descenso mensual lo registraron Ceuta y Melilla, con un -1,6%. Canarias continua siendo la comunidad menos inflacionista en lo que a tasa de variación anual se refiere.

Provincial

Las Palmas continua siendo la provincia española menos inflacionista, con una variación interanual del 2,4%. Santa Cruz de Tenerife se situa en quinto lugar con el 2,8%. En ambas provincias descendió el IPC en el mes de julio.

Lo mejor y lo peor del mes

Las rúbricas más inflacionistas fueron "Aceite y grasas" con un 4%, "Transporte público interurbano" con un 2,6% y "Frutas frescos y en conserva" con un 2,4%. Las deflacionistas fueron "Calzado de niño" (-15,7%), "Calzado de mujer" (-10,5%) y "Prendas de vestir de niño y bebé" (-10,4%).

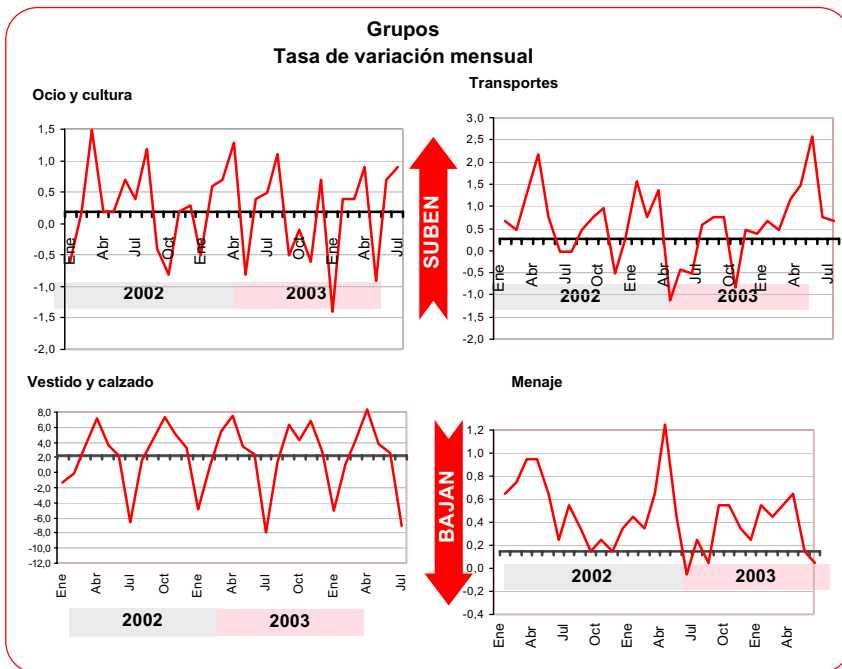
Carburantes y combustibles

El grupo especial carburantes y combustibles sufrió un crecimiento del 0,4% en julio, inferior al del mes anterior e igual al registrado a nivel nacional. Esto coloca la variación interanual en 12,4%, la segunda mayor de los últimos años y muy por encima del 8,4% nacional. El control de la OPEP sobre la oferta del crudo mantiene el precio del barril por encima de los 40\$, lo que ya está teniendo una repercusión negativa en los precios de este grupo, y del Transporte en general, y supone un efecto desestabilizador para la economía mundial que se extiende al resto de componentes del IPC.

Efecto Euro

Durante julio la cotización del euro ha continuado la senda descendente frente al dólar, registrando una ligera caída, pasando de 1,22\$ a 1,20\$ lo que indica un encarecimiento de las importaciones de fuera de la zona euro

Valoración y Previsiones



LO MEJOR DEL MES

Por rúbrica	Variación mensual en Canarias
Calzado de niño	-15,7%
Calzado de mujer	-10,5%
Prendas de vestir de niño y bebe	-10,4%
Prendas de vestir de mujer	-10,1%

LO PEOR DEL MES

Por rúbrica	Variación mensual en Canarias
Aceite y grasas	4,0%
Transporte público interurbano	2,6%
Frutos en conserva y frescos	2,4%
Otras enseñanzas	1,8%