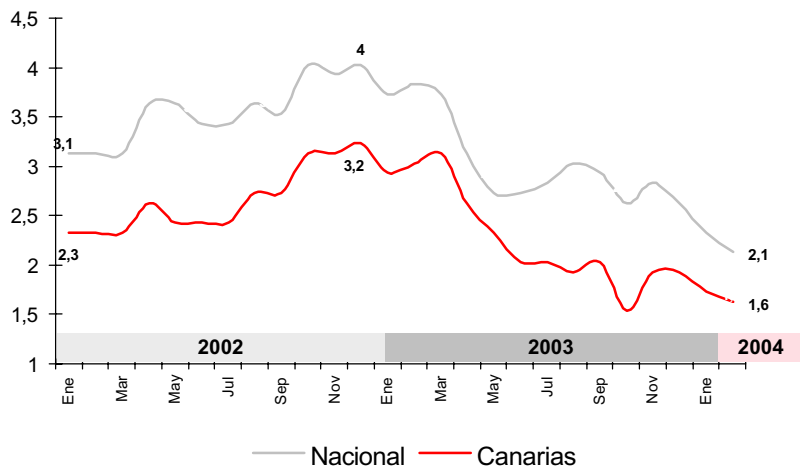


IPC - VARIACIÓN INTERANUAL
2002-2003



Febrero estabiliza los precios sin variación de la tasa mensual del IPC, un resultado menos inflacionista que el experimentado en el mismo mes de los 5 últimos años. La tasa de variación interanual del IPC se sitúa en 1,6 el dato más bajo desde octubre de 2003.

La competitividad de las empresas canarias frente a las del resto del territorio nacional sigue descendiendo paulatinamente con una reducción de una décima en el diferencial de inflación España-Canarias. La variación interanual nacional no se acercaba tanto a la Canaria desde abril y mayo de 2003

Variación mensual

Los precios en febrero se han mantenido estables debido a que las subidas en los grupos de bebidas alcohólicas y tabaco de 1,6% y en la enseñanza de 1,1% se han visto compensadas por las caídas de los grupos de medicina -1,9% y vestido y calzado -1,1%. Estas variaciones son mucho más acusadas en Canarias que en el territorio nacional. La enseñanza infantil y primaria se manifiesta como la responsable de la inflación del grupo en el periodo de prematriculación para el próximo curso escolar. En el grupo de bebidas alcohólicas y tabaco es este último el que más incremento ha sufrido con 3,1%.

Alimentación

Destaca en Canarias el encarecimiento del grupo "Alimentos y bebidas no alcohólicas" con una subida de 0,3% en comparación con la bajada de -0,4% nacional. "Patatas y sus preparados" fue la rúbrica más inflacionista con 7%, mientras que la más deflacionista fue "Crustaceos, moluscos y preparados" con -2,8%.

Servicios

El débil coletazo de las segundas rebajas ha sido mayor en Canarias que en el conjunto de España al contrario de lo sucedido en el mes de enero. El grupo Vestido y calzado se deflactó un -1,1%, 0,6 puntos de reducción más que en el conjunto del territorio español.

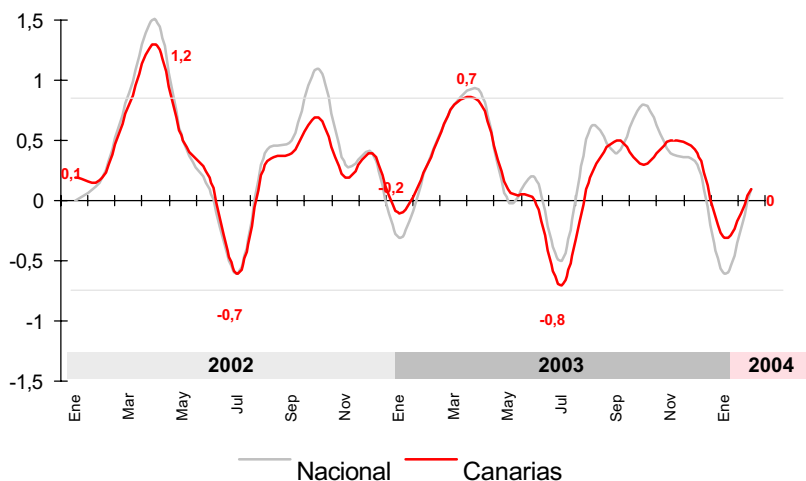
Bienes industriales

En enero, su tasa de variación mensual cayó un -0,4%, frente a la ausencia de variación nacional. Los Productos energéticos se mantuvieron sin cambio.

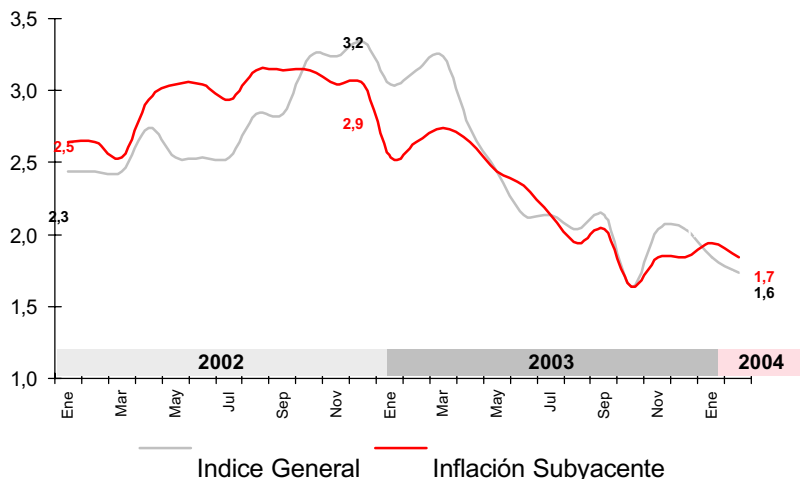
Inflación Subyacente

El IPC canario sin alimentos no elaborados y productos energéticos (inflación subyacente) tampoco varió en febrero y se sitúa en 1,7% de tasa interanual, 0,1 puntos por encima del general canario, lo que indica la existencia de ligeras tensiones inflacionistas de fondo.

IPC - VARIACIÓN MENSUAL
2002-2003



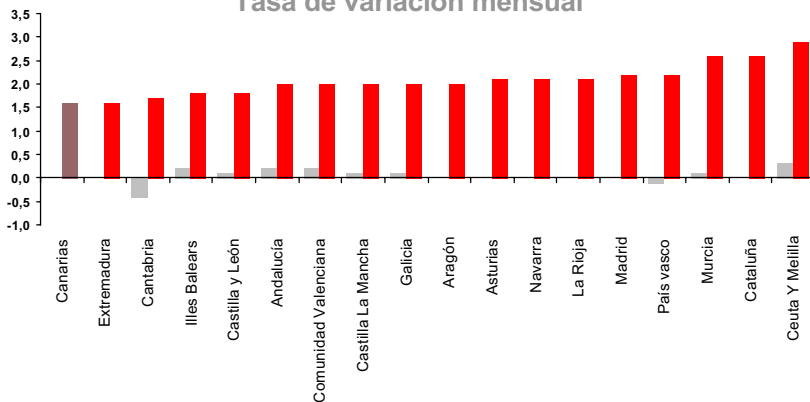
INFLACIÓN SUBYACENTE EN CANARIAS. 2002-2003
Tasa de variación interanual



IPC POR COMUNIDADES AUTÓNOMAS

Tasa de variación interanual

Tasa de variación mensual



Comunidades Autónomas

La estabilidad es la tónica predominante para el conjunto de Comunidades. La máxima variación mensual la registro Ceuta y Melilla con 0,3% mientras que los descensos se localizan en el norte de España con -0,4 en Cantabria y -0,1 en el País Vasco. Canarias comparte el mejor comportamiento de la inflación interanual junto con extremadura del conjunto de Comunidades Autónomas.

Provincial

Las Palmas registro mayor inflación con un 0,1% mensual y se situa en 1,8% interanual frente a 1,4% de Santa Cruz de Tenerife.

Lo mejor y lo peor del mes

Las rúbricas más inflacionistas fueron Patatas y sus preparados con un 7% de incremento en sus precios, Educación infantil y primaria con un 2,8% y Tabaco con un 2,1%. Las deflacionistas fueron Medicamentos y material terapéutico con -3%, Crustaceo, moluscos y preparados de pescado con -2,8% y Calzado de niño con -1,8%.

Carburantes y combustibles

El grupo especial carburantes y combustibles aumentó sus precios en 0,1% en febrero y coloca su variación interanual en -4,9%. El precio del crudo ha superado los 32\$ por barril y repercutirá negativamente en los precios de este grupo en los próximos meses.

Efecto Euro

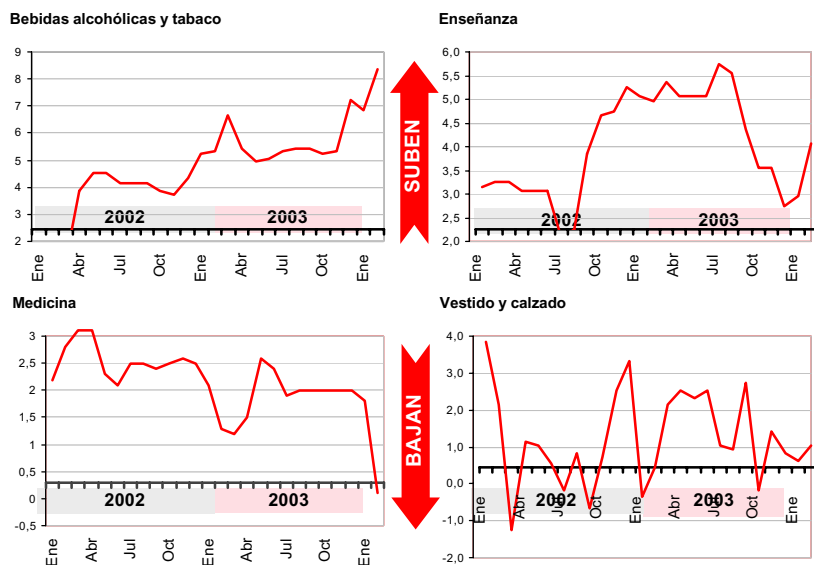
Durante enero la cotización del euro registró un ligero descenso pasando de 1,25\$ a 1,24\$ lo que indica una tendencia a la estabilidad.

Valoración y Previsiones

La previsión para marzo es de aumento moderado por la finalización del periodo de rebajas, la subida de los combustibles y la ligera caída del euro en lo que se lleva de mes de marzo.

Grupos

Tasa de variación anual



LO MEJOR DEL MES

Por rúbrica

Rúbrica	Variación anual en Canarias %
Medicamentos y material terapéutico	-3,0%
Crustaceo, moluscos y preparados de pescado	-2,8%
Calzado de niño	-1,8%
Calzado de hombre	-1,5%

LO PEOR DEL AÑO

Por rúbrica

Rúbrica	Variación anual en Canarias %
Patatas y sus preparados	7,0%
Educación infantil y primaria	2,8%
Tabaco	2,1%
Huevos	1,3%