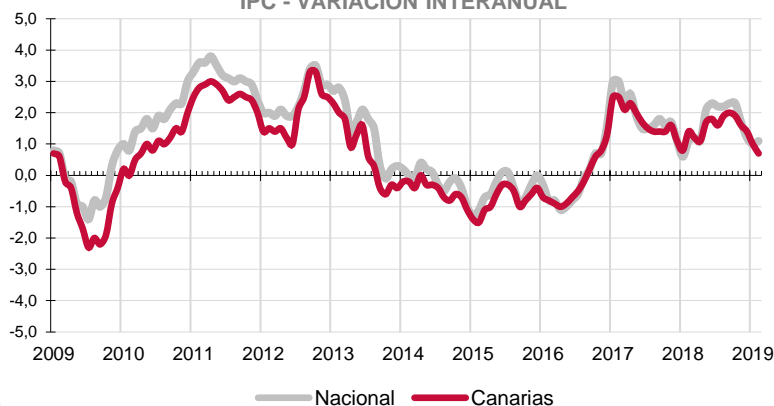


El Índice general de Precios de Consumo aumenta en febrero un 0,1% en Canarias y un 0,2% en el conjunto nacional. La tasa anual se mantiene positiva y se modera en las Islas hasta el 0,7% mientras se acelera ligeramente a nivel nacional (1,1%). El grupo especial de Productos energéticos se modera considerablemente hasta registrar una tasa anual del 4,6%.

IPC - VARIACIÓN INTERANUAL



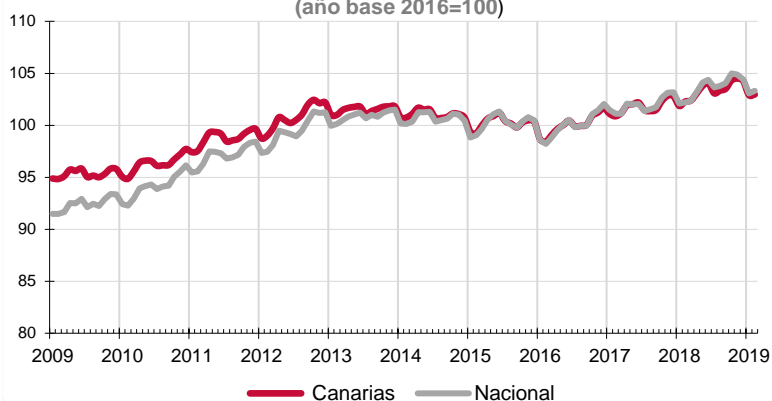
Canarias experimenta un ligero aumento de precios en el mes de febrero del 0,1% y el Índice general de Precios de Consumo se sitúa un 0,7% por encima del de hace un año. El conjunto nacional sube 0,2 puntos respecto a enero y la tasa anual se acelera hasta el 1,1%.

**Variación mensual**

El mayor aumento mensual (3,7%) se produjo en el grupo "Bebidas alcohólicas y tabaco", seguido de "Comunicaciones" (0,8%) y "Restaurantes y hoteles" (0,4%).

Por el contrario, "Vestido y calzado" (-1,9%), "Vivienda, agua, electricidad, gas y otros combustibles" (-1,2%) y "Transporte" (-0,1%) registraron los mayores descensos del mes.

IPC - INDICE  
(año base 2016=100)

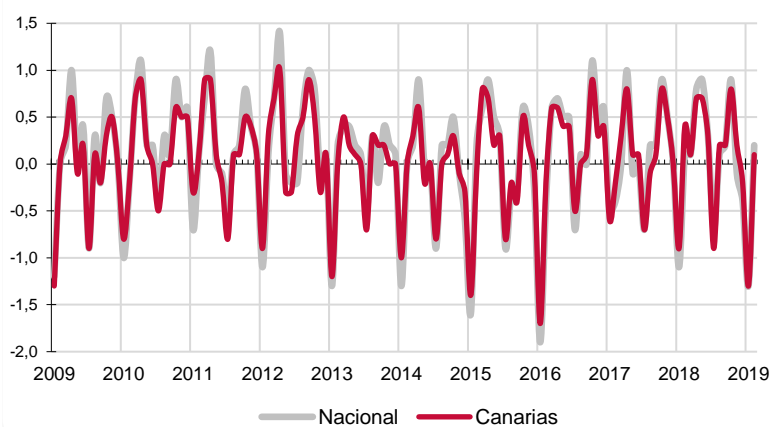


**Variación anual**

Según la tasa anual los grupos más inflacionistas son "Bebidas alcohólicas y tabaco" (7,9%), seguido por "Transporte" (1,6%) y "Restaurantes y hoteles" (1,5%).

Por su parte, "Ocio y cultura" (-1,5%) y "Muebles, artículos del hogar y artículos para el mantenimiento corriente del hogar" (-0,8%), fueron los grupos que registraron mayor abaratamiento anual de precios.

IPC - VARIACIÓN MENSUAL



**Alimentación**

El precio de "Alimentos y bebidas no alcohólicas" aumenta un 0,4% en febrero en el Archipiélago y un 0,3% en el conjunto nacional. En un año, el precio de los alimentos cae un 0,1% en Canarias y aumenta un 1,4% a nivel nacional. Por rúbricas, el producto que más se abarata mensualmente en las Islas es "Aceites y grasas" (-10,6%), mientras que el que más se encarece es "Frutas frescas" (2,7%).

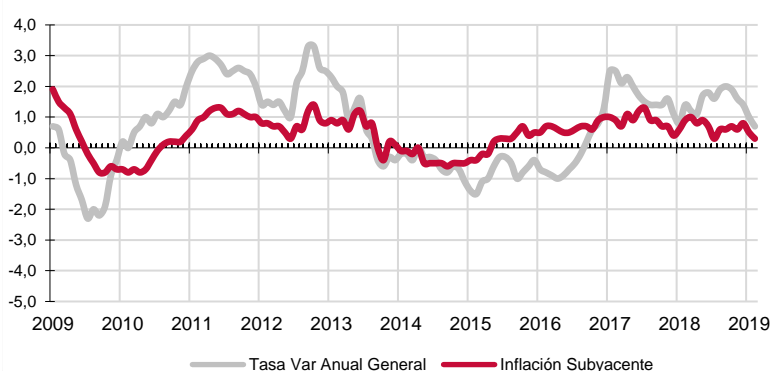
**Servicios**

En febrero, el grupo especial "Servicios con alquiler de vivienda" aumenta un 0,2% en el Archipiélago y un 0,5% en el conjunto nacional. La tasa anual experimenta un incremento del 0,4% en las Islas y del 1,1% a nivel nacional.

**Bienes industriales**

Este grupo especial disminuye sus precios mensualmente un 0,7% en Canarias y no registra variación en el conjunto nacional. La tasa anual sube un 1% en las Islas y un 0,9% en el territorio nacional. En el caso de los bienes industriales duraderos, sus precios no varían en el Archipiélago mensualmente y caen un 1,3% en un año. Los no duraderos descienden un 1% en el mes y aumentan un 1,9% anualmente. Por otra parte, los productos energéticos en Canarias disminuyen sus precios en febrero (-1,3%) y aumentan sobre los de hace un año (4,6%). A nivel nacional el precio de la energía sube mensualmente (0,6%) y respecto al año anterior (2,6%).

INFLACIÓN SUBYACENTE EN CANARIAS  
Tasa de variación interanual

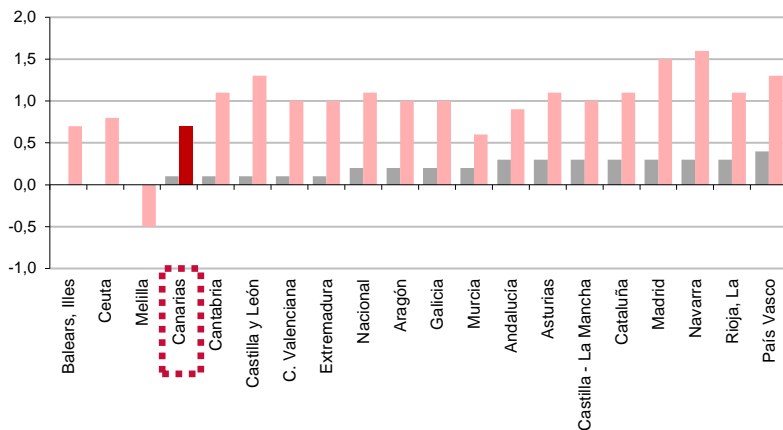


**Inflación Subyacente**

La inflación subyacente (índice general sin alimentos no elaborados ni productos energéticos) aumenta un 0,1% tanto en Canarias como a nivel nacional. La tasa anual en las Islas es del 0,3%, 0,4 puntos inferior al índice general canario y 0,4 puntos también por debajo de la subyacente nacional.

**IPC POR COMUNIDADES AUTONOMAS**

Tasa de variación interanual  
Tasa de variación mensual



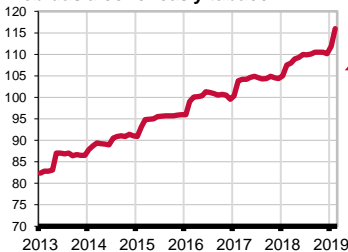
**Comunidades Autónomas**

En todas las regiones españolas aumentó el IPC en el mes de febrero excepto en Baleares, Ceuta y Melilla, donde no se registró variación. El mayor incremento (0,4%) se produjo en el País Vasco, seguido del 0,3% de Asturias, Andalucía, Castilla-La Mancha, Cataluña, Madrid, Navarra y La Rioja.

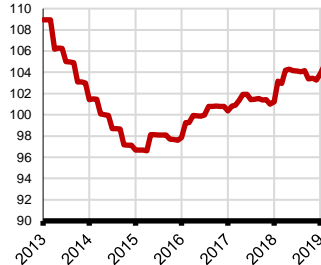
Atendiendo a la tasa interanual, en todas las regiones excepto Melilla (-0,5%) se han producido aumentos de precios. El mayor se ha registrado en la Comunidad Foral de Navarra y fue del 1,6%. El crecimiento menos acusado (0,6%) se situó en la Región de Murcia. Canarias, con el 0,7%, ocupa, junto a las Islas Baleares, el segundo lugar con menor aumento de precios.

**Grupos - Índices**

**Bebidas alcohólicas y tabaco**

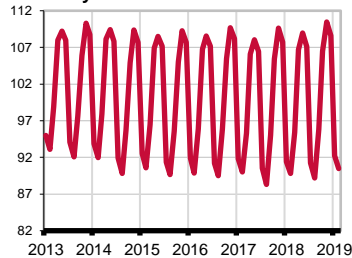


**Comunicaciones**



SUBEN

**Vestido y calzado**

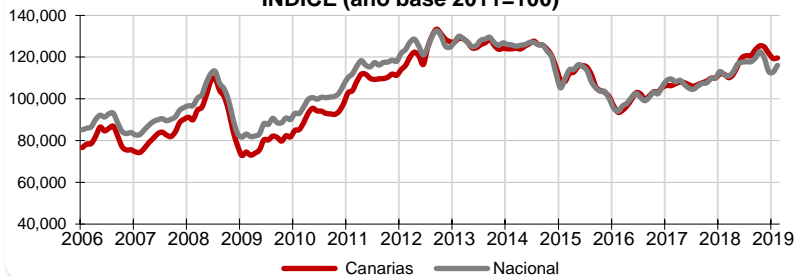


**Vivienda, agua, electricidad, etc.**



BAJAN

**Carburantes y combustibles  
INDICE (año base 2011=100)**



**LOS MAYORES ABARATAMIENTOS DEL MES**

Por rúbrica	Variación mensual en Canarias
<b>Aceites y grasas</b>	<b>-10,6%</b>
<b>Legumbres y hortalizas frescas</b>	<b>-8,1%</b>
<b>Transporte público interurbano</b>	<b>-7,8%</b>

**LOS MAYORES ENCARECIMIENTOS DEL MES**

Por rúbrica	Variación mensual en Canarias
<b>Tabaco</b>	<b>8,9%</b>
<b>Bebidas alcohólicas</b>	<b>5,6%</b>
<b>Reparación de calzado</b>	<b>3,7%</b>

**Restaurantes y hoteles**

Los precios aumentan mensualmente en el grupo "Restaurantes y hoteles" un 0,4% en Canarias y un 0,5% a nivel nacional.

La tasa anual es positiva en ambos territorios y superior la media nacional a la variación en Canarias, 1,8% y 1,5%, respectivamente

**Carburantes y combustibles**

El grupo especial "Carburantes y combustibles" registra un aumento mensual del 0,2% en Canarias y del 2,9% a nivel nacional.

Por lo que se refiere a la tasa anual, se incrementa en las Islas un 7% y a nivel nacional un 4,2%.

**Provincial**

Los precios no varían mensualmente en la provincia de Santa Cruz de Tenerife y aumentan un 0,1% en la de Las Palmas.

Las tasas anuales muestran que Santa Cruz de Tenerife (0,4%) ha registrado un incremento 0,5 puntos inferior al de Las Palmas (0,9%).

**Lo mejor y lo peor del mes**

El mayor aumento mensual (3,7%) se produjo en el grupo "Bebidas alcohólicas y tabaco", mientras que "Vestido y calzado" (-1,9%) fue el grupo que registró mayor descenso en el mes.

Las rúbricas con descenso de precios más acusado en el mes son "Aceites y grasas" (-10,6%), seguida de "Legumbres y hortalizas frescas" (-8,1%) y "Transporte público interurbano" (-7,8%). Por el contrario, "Tabaco" (8,9%), "Bebidas alcohólicas" (5,6%) y "Reparación de calzado" (3,7%), experimentan los mayores incrementos de precios.

**Efecto Euro**

La cotización del euro frente al dólar bajó 0,0055 en febrero, pasando de 1,1471\$ a 1,1416\$. El valor máximo se alcanzó el día 1 y fue de 1,1471\$ y el mínimo se situó en 1,1260 el día 15 de febrero.