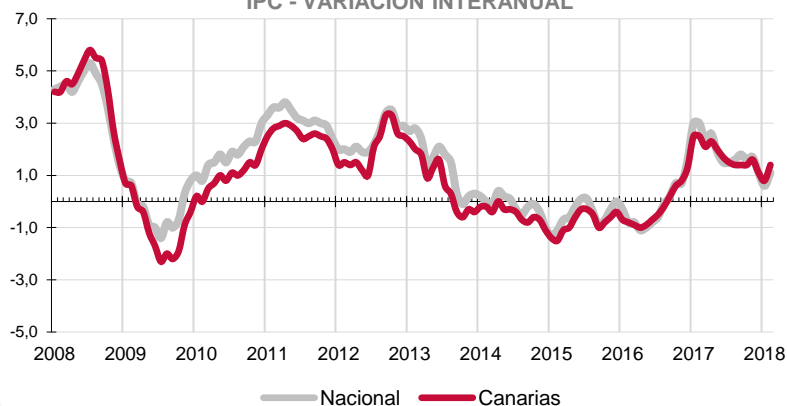


El Índice general de Precios de Consumo registra en febrero un aumento del 0,4% en Canarias y del 0,1% a nivel nacional. La tasa anual se mantiene positiva y se acelera hasta el 1,4% en las Islas, tres décimas superior a la media del territorio nacional (1,1%). El grupo especial de Carburantes y combustibles mantiene su crecimiento anual en el 5,1% mientras que los Productos energéticos (3,7%) vuelven a registrar una tasa anual positiva.

IPC - VARIACIÓN INTERANUAL



Canarias experimenta un incremento de precios en el mes de febrero del 0,4% y el Índice general de Precios de Consumo se sitúa un 1,4% por encima del de hace un año.

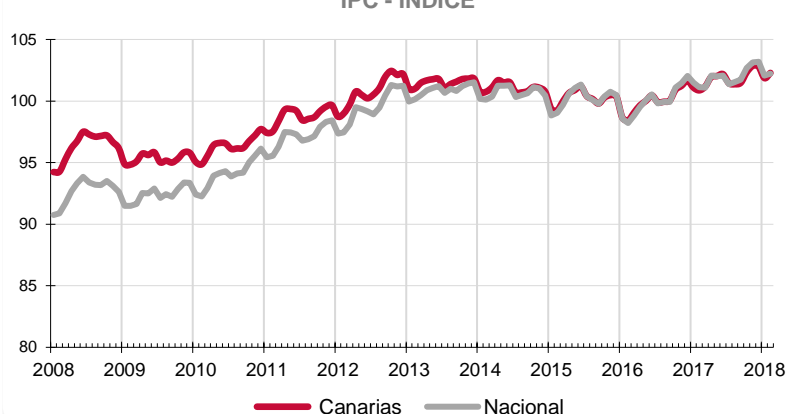
El conjunto nacional sube 0,1 puntos respecto a enero y la tasa anual se coloca en el 1,1%, lo que sitúa el diferencial de inflación anual entre el conjunto nacional y Canarias en 0,3 puntos.

**Variación mensual**

El mayor aumento mensual (2,4%) se produjo en el grupo "Bebidas alcohólicas y tabaco", seguido de "Comunicaciones" (1,9%) y "Ocio y cultura" (1,4%).

Por el contrario, "Vestido y calzado" (-1,8%) fue el único grupo que registró un descenso de precios en el mes.

IPC - INDICE



**Variación anual**

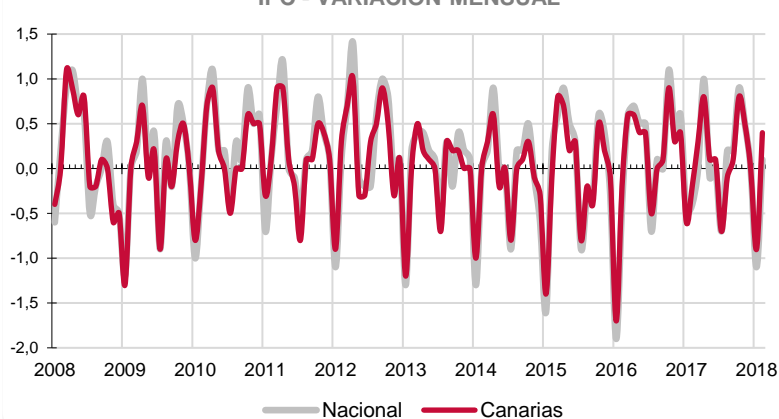
Según la tasa anual los grupos más inflacionistas son "Bebidas alcohólicas y tabaco" (3,5%), seguido por "Alimentos y bebidas no alcohólicas" (2,6%) y "Restaurantes y hoteles" (2,4%).

Por su parte, "Sanidad" (-0,9%), "Vestido y calzado" (-0,2%) y "Muebles, artículos del hogar y artículos para el mantenimiento corriente del hogar" (-0,1%) fueron los grupos que experimentaron mayores abarataamientos anuales de precios.

**Alimentación**

El precio de "Alimentos y bebidas no alcohólicas" aumenta en febrero un 0,2% en el Archipiélago y disminuye el mismo porcentaje en el conjunto nacional. En un año, el precio de los alimentos sube un 2,6% en Canarias y un 0,9% a nivel nacional. Por rúbricas, el producto que más se abarata mensualmente en las Islas es "Legumbres y hortalizas frescas" (-1,4%), mientras que el que más se encarece es "Frutas frescas" (3,9%).

IPC - VARIACIÓN MENSUAL



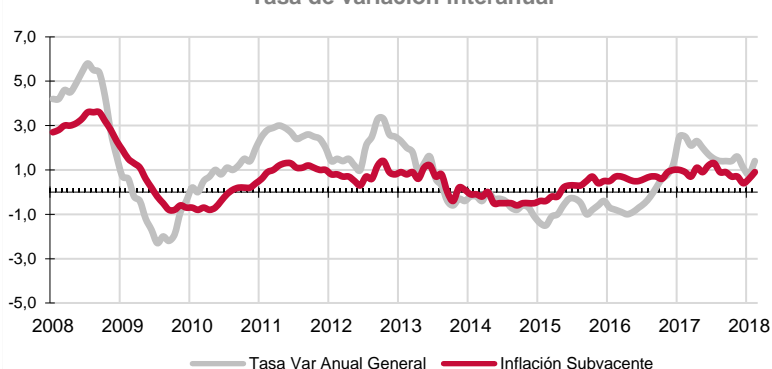
**Servicios**

En febrero, el grupo especial "Servicios con alquiler de vivienda" aumenta un 0,7% tanto en el Archipiélago como en el conjunto nacional. La tasa anual experimenta un incremento del 1,2% en las Islas y del 1,7% a nivel nacional.

**Bienes industriales**

Este grupo especial no varía sus precios mensualmente en Canarias y desciende un 0,4% en el conjunto nacional. La tasa anual sube un 0,8% en las Islas y un 0,4% en el territorio nacional. En el caso de los bienes industriales duraderos, sus precios en el Archipiélago caen un 0,1% mensualmente y un 1,4% en un año. Los no duraderos no varían en el mes y aumentan un 1,8% anualmente. Por otra parte, los productos energéticos en Canarias incrementan sus precios en febrero (0,5%) y sobre los de hace un año (3,7%). A nivel nacional el precio de la energía cae mensualmente (-0,5%) y aumenta respecto al año anterior (1,4%).

INFLACIÓN SUBYACENTE EN CANARIAS  
Tasa de variación interanual

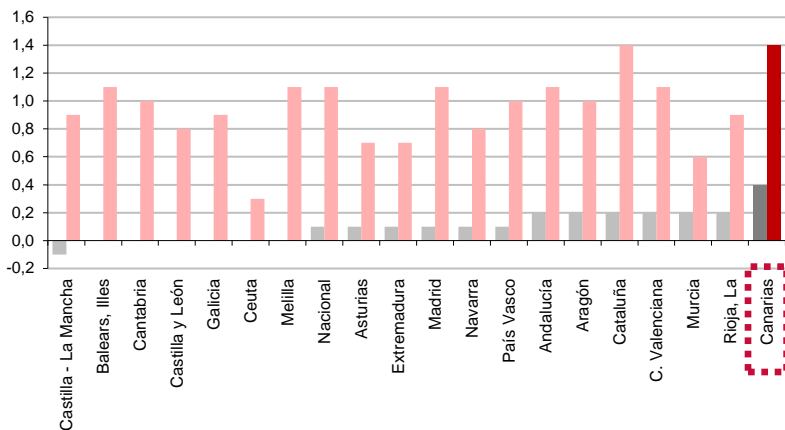


**Inflación Subyacente**

La inflación subyacente (índice general sin alimentos no elaborados ni productos energéticos) aumenta un 0,4% en Canarias y un 0,3% a nivel nacional. La tasa anual en las Islas es del 0,9%, 0,5 puntos inferior al índice general canario y 0,2 puntos por debajo de la subyacente nacional.

**IPC POR COMUNIDADES AUTONOMAS**

**Tasa de variación interanual**  
Tasa de variación mensual



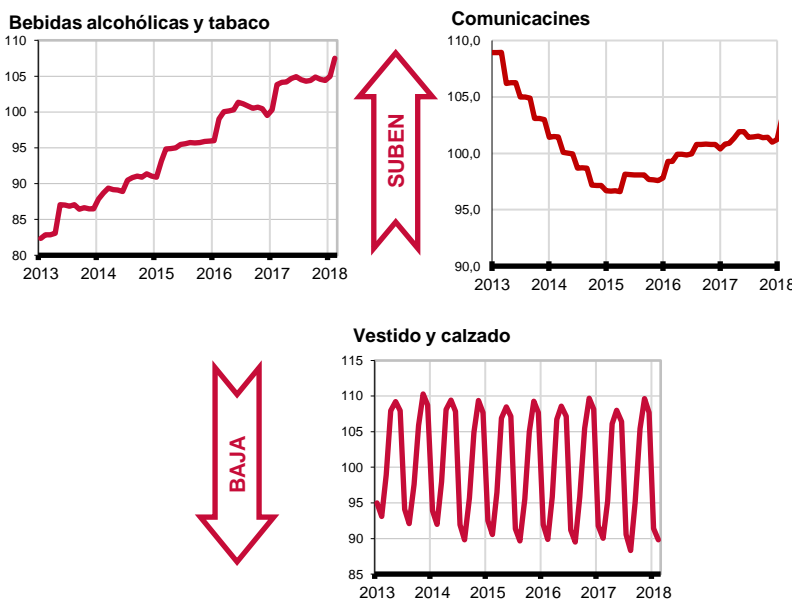
**Comunidades Autónomas**

En casi todas las regiones españolas aumentó el IPC en el mes de febrero. El mayor aumento (0,4%) se produjo en Canarias, seguido del 0,2% de Andalucía, La Rioja, Aragón, Cataluña, Comunidad Valenciana y Región de Murcia. El único descenso de precios fue del -0,1% en Castilla-La Mancha. Atendiendo a la tasa interanual, en todas las regiones se han producido aumentos de precios. El mayor se ha registrado en Canarias y Cataluña y fue del 1,4%, seguido del 1,1% en Andalucía, Islas Baleares, Comunidad Valenciana, Madrid y Melilla. El crecimiento menos acusado (0,3%) se situó en la Ciudad Autónoma de Ceuta.

**Provincial**

Los precios aumentan mensualmente un 0,5% en la provincia de Santa Cruz de Tenerife y un 0,4% en la de Las Palmas. Las tasas anuales muestran que Santa Cruz de Tenerife (1,5%) ha registrado un incremento 0,2 puntos superior al de Las Palmas (1,3%).

**Grupos - Índices**



**Lo mejor y lo peor del mes**

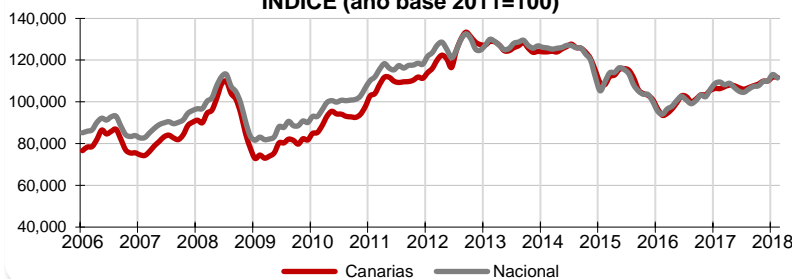
El mayor aumento mensual (2,4%) se produjo en el grupo "Bebidas alcohólicas y tabaco", mientras que "Vestido y calzado" (-1,8%) fue el grupo que registró mayor descenso en el mes.

La rúbrica con descenso de precios más acusado en el mes es "Calzado de niño" (-4,8%), seguida de "Calzado de hombre" (-3,5%) y "Prendas de vestir de hombre" (-2,4%). Por el contrario, "Frutas frescas" (3,9%), "Tabaco" (3,2%) y "Comunicaciones" (1,9%), experimentan los mayores incrementos de precios.

**Carburantes y combustibles**

El grupo especial "Carburantes y combustibles" registra un descenso mensual del 0,1% en Canarias y del 1,4% a nivel nacional. Por lo que se refiere a la tasa interanual, se incrementa en las Islas un 5,1%, superior a la variación de la media española (1,8%).

**Carburantes y combustibles INDICE (año base 2011=100)**



**Efecto Euro**

La cotización del euro frente al dólar bajó 0,0245 en febrero, pasando de 1,2459\$ a 1,2214\$. El valor máximo se alcanzó el día 15 y fue de 1,2493\$ y el mínimo se situó en 1,2214 el día 28 de febrero.

**Valoración y Previsiones**

El Índice General de Precios subió en Canarias en febrero un 0,4% y elevó su tasa anual seis décimas hasta el 1,4%, tres décimas por encima del crecimiento medio nacional. De esta manera el índice de precios encadena 18 meses consecutivos de incrementos anuales, después de haber pasado tres años en negativo. Canarias es la Comunidad Autónoma en la que más se encarecieron los precios durante el pasado mes y durante el último año. A pesar del repunte de los precios en el mes de febrero, y respecto al nivel que estos registraban hace un año, estos están aún en un entorno de moderado avance, por lo que no perjudica a la recuperación que se está produciendo en la economía. La propia recuperación trae consigo crecimientos en los precios inducidos por un aumento de la demanda que hay que ir incorporando en los costes de las empresas y en las decisiones de gasto de las familias.

**LOS MAYORES ABARATAMIENTOS DEL MES**

Por rúbrica	Variación mensual en Canarias
<b>Calzado de niño</b>	<b>-4,8%</b>
<b>Calzado de hombre</b>	<b>-3,5%</b>
<b>Prendas de vestir de hombre</b>	<b>-2,4%</b>

**LOS MAYORES ENCARECIMIENTOS DEL MES**

Por rúbrica	Variación mensual en Canarias
<b>Frutas frescas</b>	<b>3,9%</b>
<b>Tabaco</b>	<b>3,2%</b>
<b>Comunicaciones</b>	<b>1,9%</b>