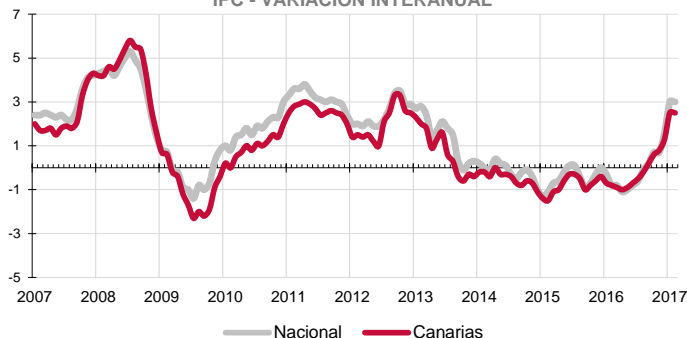
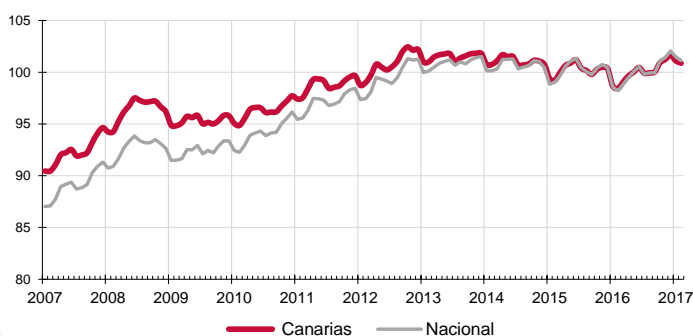


El Índice general de Precios de Consumo registra en febrero una caída del 0,2% en Canarias y del 0,4% a nivel nacional. La tasa anual continúa siendo positiva y se mantiene, al igual que el mes anterior, en el 2,5% en las Islas, medio punto inferior a la media del territorio nacional (3%). Los grupos especiales de Carburantes y combustibles y Productos energéticos mantienen altas tasas de variación anual, 13,7% y 14,9%, respectivamente.

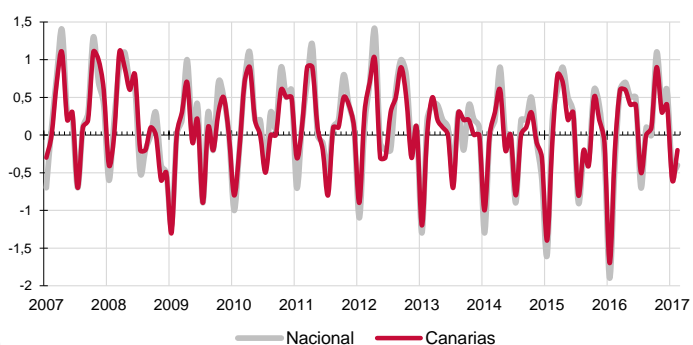
IPC - VARIACIÓN INTERANUAL



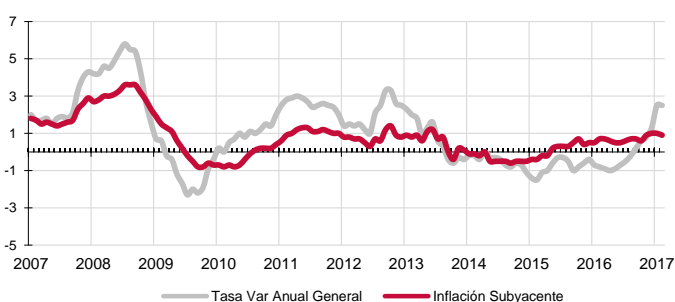
IPC - INDICE



IPC - VARIACIÓN MENSUAL



INFLACIÓN SUBYACENTE EN CANARIAS
Tasa de variación interanual



Canarias experimenta un descenso de precios en el mes de febrero del 0,2% y el Índice general de Precios de Consumo se sitúa un 2,5% por encima del de hace un año.

El conjunto nacional disminuye 0,4 puntos respecto a diciembre y la tasa anual se mantiene en el 3%, lo que sitúa el diferencial de inflación anual entre el conjunto nacional y Canarias en 0,5 puntos.

Variación mensual

El mayor aumento mensual se produjo en el grupo "Bebidas alcohólicas y tabaco" (3,5%), seguido de "Sanidad" (0,5%) y "Restaurantes y hoteles" y "Comunicaciones" (0,4%).

Por el contrario, "Vivienda, agua, electricidad, gas y otros combustibles" (-3%) y "Vestido y calzado" (-1,9%) fueron los grupos que registraron mayores descensos en el mes.

Variación anual

Según la tasa anual los grupos más inflacionistas son "Transporte" (7,3%), seguido por "Bebidas alcohólicas y tabaco" (4,8%) y "Vivienda, agua, electricidad, gas y otros combustibles" (4,2%). Por su parte, "Ocio y cultura" (-1,6%) y "Muebles, artículos del hogar y artículos para el mantenimiento corriente del hogar" (-1,5%) fueron los únicos grupos que experimentaron abarataamientos anuales de precios.

Alimentación

El precio de "Alimentos y bebidas no alcohólicas" aumenta en el mes de febrero un 0,3% en el Archipiélago y un 0,2% en el conjunto nacional. En un año, el precio de los alimentos en Canarias es del 1,4% y a nivel nacional es del 1,7%. Por rúbricas, el producto que más se abarata mensualmente en las Islas es "Frutas en conserva y frutos secos" (-1,4%), mientras que el que más se encarece es "Frutas frescas" (6,5%).

Servicios

En febrero, el grupo especial "Servicios con alquiler de vivienda" aumenta un 0,3% en el Archipiélago y también en el mismo porcentaje en el conjunto nacional. La tasa anual experimenta un incremento del 1,4% en las Islas y del 1,3% a nivel nacional.

Bienes industriales

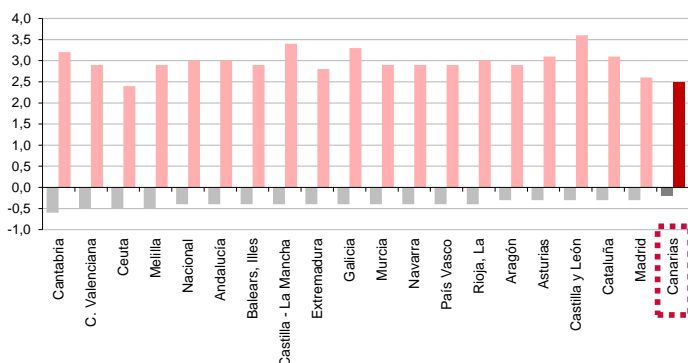
Este grupo especial disminuye sus precios mensualmente en Canarias (-1,5%) y también en el conjunto nacional. La tasa anual se incrementa un 3,8% en las Islas y un 5,3% a nivel nacional. En el caso de los bienes industriales duraderos, sus precios en el Archipiélago aumentan un 0,1% mensualmente y un 0,6% en un año. Los no duraderos caen un 2,2% en el mes y suben un 5,4% anualmente. Por otra parte, los productos energéticos en Canarias descienden un 3,9% en febrero y respecto al año anterior registran un incremento del 14,9%. A nivel nacional el precio de la energía cae en febrero un 3,5% y aumenta un 16,8% en un año.

Inflación Subyacente

La inflación subyacente (índice general sin alimentos no elaborados ni productos energéticos) aumenta mensualmente a una tasa del 0,1% en Canarias y no registra variación a nivel nacional. La tasa anual en las Islas es del 0,9%, 1,6 puntos inferior al índice general canario y sólo una décima por debajo de la subyacente nacional (1%).

IPC POR COMUNIDADES AUTONOMAS

Tasa de variación interanual
Tasa de variación mensual



Comunidades Autónomas

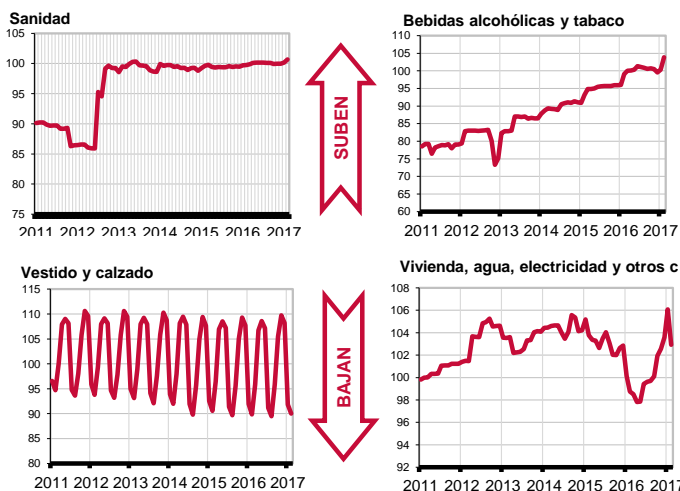
En todas las regiones españolas descendió el IPC en el mes de febrero. La menor caída (-0,2%) se produjo en Canarias, seguida del -0,3% de Aragón, Asturias, Castilla y León, Cataluña y Madrid. El descenso más acusado del mes (-0,6%) se registró en Cantabria, seguido del -0,5% de La Comunidad Valenciana, Ceuta y Melilla.

Atendiendo a la tasa interanual, en todas las regiones se han producido aumentos de precios. El mayor se ha registrado en Castilla y León y fue del 3,6%. El crecimiento menos acusado (2,4%) se situó en Ceuta, seguido del 2,5% en Canarias

Provincial

Los precios descienden mensualmente un 0,1% en la provincia de Santa Cruz de Tenerife y un 0,4% en la de Las Palmas. Las tasas anuales muestran que Santa Cruz de Tenerife (3%) ha registrado un incremento un punto superior al de Las Palmas (2%).

Grupos - Índices



Lo mejor y lo peor del mes

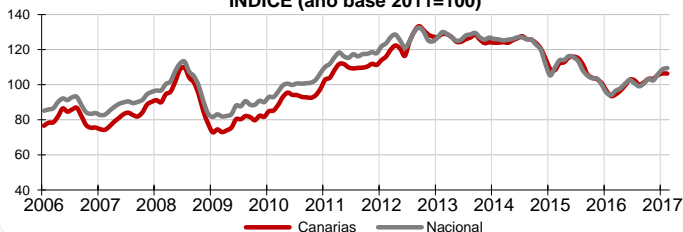
El mayor aumento mensual se produjo en el grupo "Bebidas alcohólicas y tabaco" (3,5%), seguido de "Sanidad" (0,5%), mientras que "Vivienda, agua, electricidad, gas y otros combustibles" (-3%) y "Vestido y calzado" (-1,9%) experimentan la mayor caída.

La rúbrica con descenso de precios más acusado en el mes es "Calefacción, alumbrado y distribución de agua" (-7,1%), seguida de "Calzado de niño" (-3,3%) y "Calzado de hombre" (-3,1%). Por el contrario, "Frutas frescas" (6,5%) y "Tabaco" (5%), experimentan los mayores incrementos de precios.

Carburantes y combustibles

El grupo especial "Carburantes y combustibles" registra un descenso mensual en Canarias del 0,1% y a nivel nacional un aumento del 0,6%. Por lo que se refiere a la tasa interanual, se incrementa en las Islas un 13,7%, inferior a la variación de la media española (16,4%).

**Carburantes y combustibles
INDICE (año base 2011=100)**



Efecto Euro

La cotización del euro frente al dólar descendió 0,0193 en febrero, pasando de 1,0790\$ a 1,0597\$. El valor máximo se alcanzó el día 2 y fue de 1,0808\$ y el mínimo se situó en 1,0513 el día 22 de febrero.

Valoración y Previsiones

La bajada de los precios de la electricidad compensó en febrero la subida de bebidas alcohólicas y tabaco, con lo que la tasa de variación en el mes fue del -0,2%, la más baja del conjunto de regiones españolas. En tasa interanual los precios permanecieron estables en el 2,5%, el nivel más alto desde diciembre del año 2012. De esta manera los precios en Canarias encadenan el sexto incremento consecutivo, después de casi tres años en negativo, siendo nuevamente relevante el comportamiento del grupo especial de Carburantes y combustibles, que acentúa su crecimiento anual. El devenir del grupo de Carburantes y combustibles se convertirá en el principal responsable de un entorno de precios al alza no solo por su propio comportamiento, sino por los efectos de arrastre que tiene en grupos como los Transportes o el de los productos energéticos.

LO MAYORES ABARATAMIENTOS DEL MES

Por rúbrica	Variación mensual en Canarias
Calefacción, alumbrado y distribución de agua	-7,1%
Calzado de niño	-3,3%
Calzado de hombre	-3,1%

LOS MAYORES ENCARECIMIENTOS DEL MES

Por rúbrica	Variación mensual en Canarias
Frutas frescas	6,5%
Tabaco	5,0%
Transporte público urbano	2,7%