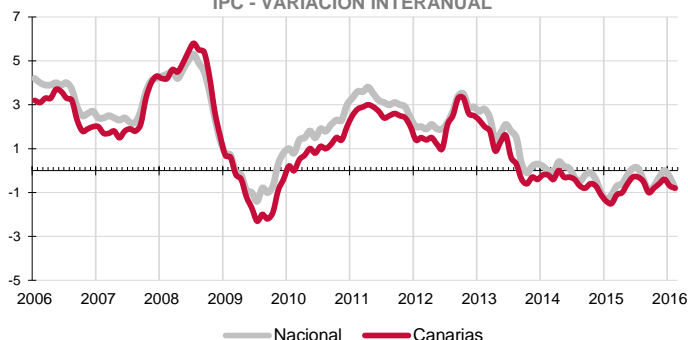


El Índice general de Precios de Consumo registra en febrero una caída del 0,2% en Canarias y del 0,4% a nivel nacional. La variación anual continúa siendo negativa y se acentúa ligeramente hasta el -0,8% en las Islas, tasa igual a la media nacional. La inflación subyacente registra un aumento mensual del 0,2% y la tasa anual se sitúa en el 0,7%. El grupo especial de Carburantes y combustibles registra una nueva caída anual en Canarias del 13,6%.

IPC - VARIACIÓN INTERANUAL



Canarias experimenta un descenso de precios en el mes de febrero del 0,2% y el Índice general de Precios de Consumo se sitúa un 0,8% por debajo del de hace un año.

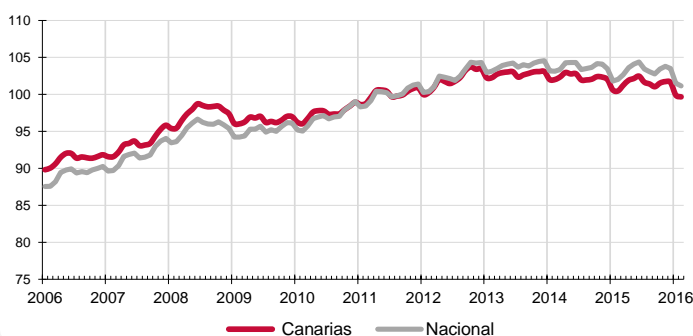
En el conjunto nacional los precios caen en febrero (-0,4%) y la tasa anual se coloca también en el -0,8%.

Variación mensual

El mayor aumento mensual se produjo en el grupo "Bebidas alcohólicas y tabaco" (3,2%), seguido de "Ocio y cultura" (1,6%) y "Comunicaciones" (1,5%).

Por el contrario, "Vestido y calzado" (-2,3%), "Transporte" (-1,6%) y "Vivienda" (-1,4%) registraron los descensos más acusados del mes.

IPC - INDICE



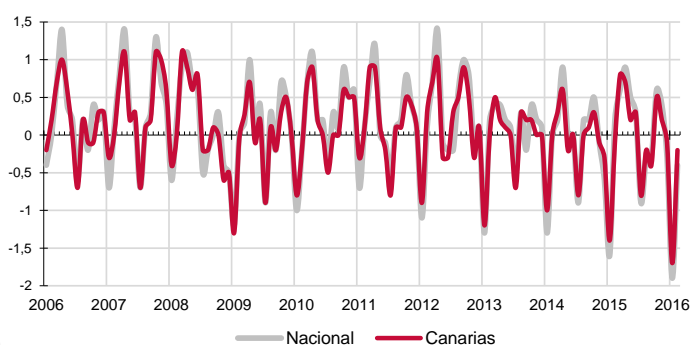
Variación anual

Según la tasa anual los grupos más inflacionistas son "Bebidas alcohólicas y tabaco" (6,4%), seguido por "Comunicaciones" (2,7%) y "Hoteles, cafés y restaurantes" (1,5%). Por su parte, "Vivienda" (-4,8%), "Transporte" (-4,2%) y "Menaje" (-1,7%), experimentaron los mayores abaratamientos anuales de precios.

Alimentación

El precio de "Alimentos y bebidas no alcohólicas" disminuye en febrero en el Archipiélago un 0,1% y un 0,5% en el conjunto nacional. En un año, el precio de los alimentos en Canarias aumenta un 0,5%, mientras que a nivel nacional se ha registrado un incremento del 1,3%. Por rúbricas, los productos que más se abaratan mensualmente en las Islas son "Frutas frescas" (-3%), mientras que el que más se encarece es "Legumbres y hortalizas frescas" (5,5%).

IPC - VARIACIÓN MENSUAL



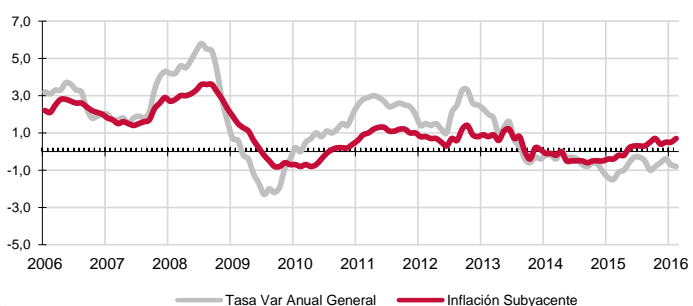
Servicios

En febrero, el grupo especial "Servicios con alquiler de vivienda" aumenta un 0,5% en el Archipiélago y la media nacional se cifra en el 0,4%. La tasa anual registra un aumento del 1,3% tanto en las Islas como a nivel nacional.

Bienes industriales

Este grupo especial disminuye sus precios mensualmente en Canarias (-1,3%) y en el conjunto nacional (-1,1%). La tasa anual registra un descenso del 4,1% en las Islas y del 4,2% a nivel nacional. En el caso de los bienes industriales duraderos, sus precios en el Archipiélago subieron un 0,1% en el mes y un 0,6% respecto al año anterior. Los no duraderos descienden un 1,9% en el mes y un 6,3% anualmente. Por otra parte, los productos energéticos en Canarias disminuyen sus precios en febrero (-4,1%) y sobre los de hace un año (-13,8%). A nivel nacional el precio de la energía también cae mensualmente (-2,9%) y respecto al año anterior (-14,1%).

INFLACIÓN SUBYACENTE EN CANARIAS
Tasa de variación interanual

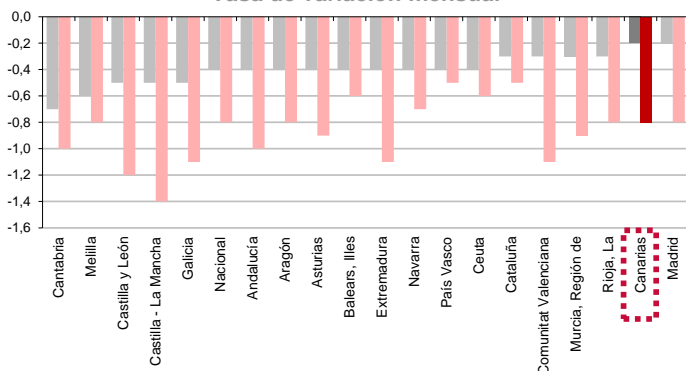


Inflación Subyacente

La inflación subyacente (índice general sin alimentos no elaborados ni productos energéticos) registra un aumento mensual del 0,2% en Canarias y del 0,1% a nivel nacional. La tasa anual en las Islas es del 0,7%, 1,5 puntos por encima del índice general canario y tres décimas inferior a la subyacente nacional (1%).

IPC POR COMUNIDADES AUTONOMAS

Tasa de variación interanual
Tasa de variación mensual



Comunidades Autónomas

En todas las regiones españolas descendió el IPC en el mes de febrero. La mayor caída (-0,7%) se produjo en Cantabria, seguida del -0,6% de Melilla y del -0,5% de Castilla y León, Castilla-La Mancha y Galicia. La menor se registró en Canarias y Madrid (-0,2%).

Atendiendo a la tasa interanual, también en todas las regiones se han producido descensos de precios. El mayor se ha registrado en Castilla-La Mancha y fue del -1,4%. Le sigue Castilla y León, con el -1,2% y la Comunidad Valenciana, Extremadura y Galicia con el -1,1%. El descenso menos acusado (-0,5%) se registró en Cataluña y el País Vasco.

Provincial

Los precios disminuyen mensualmente un 0,3% tanto en la provincia de Santa Cruz de Tenerife y un 0,2% en la de Las Palmas. Las tasas anuales muestran que Santa Cruz de Tenerife (-1%) ha sufrido un descenso cuatro décimas superior al de Las Palmas (-0,6%).

Grupos - Índices

Ocio y cultura



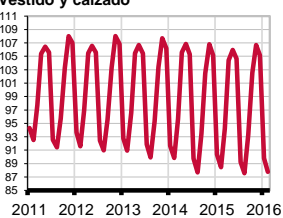
Bebidas alcohólicas y tabaco



Transporte



Vestido y calzado



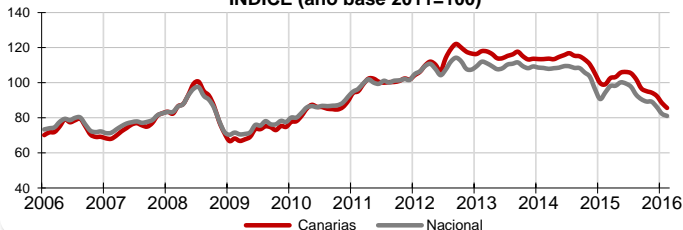
Lo mejor y lo peor del mes

El mayor aumento mensual se produce en el grupo "Bebidas alcohólicas y tabaco" (3,2%), mientras que "Vestido y calzado" (-2,3%) experimenta la mayor caída. Las rúbricas con descensos de precios más acusados en el mes son "Calzado de hombre" (-3,5%), "Calefacción, alumbrado y distribución de agua" y "Prendas de vestir de hombre" (-3,2%) y "Frutas frescas" (-3%). Por el contrario, "Legumbres y hortalizas frescas" (5,5%), "Esparcimiento" (4,9%) y "Tabaco" (4,7%), experimentan los mayores incrementos de precios.

Carburantes y combustibles

El grupo especial "Carburantes y combustibles" registra un descenso mensual en Canarias del 3,2% y a nivel nacional disminuye un 1,5%. Por lo que se refiere a la tasa interanual, la caída de precios en las Islas es del 13,6%, inferior a la variación de la media española (-14,2%).

Carburantes y combustibles
INDICE (año base 2011=100)



Efecto Euro

La cotización del euro frente al dólar aumentó 0,0004 en febrero, pasando de 1,0884\$ a 1,0888\$. El valor máximo se alcanzó el día 11 y fue de 1,1347\$ y el mínimo se situó en 1,0884 el día 1 de febrero.

Valoración y Previsiones

Durante el mes de febrero el nivel precios volvió a experimentar un retroceso del -0,2%. Una nueva caída que acentúa el descenso anual hasta el -0,8%. Sin embargo, si eliminamos los impactos externos que está generado la evolución del precio del petróleo y el comportamiento del precio de los alimentos no elaborados, se aprecia como la inflación subyacente sí que continúa su tendencia al alza, con una variación mensual del 0,2% que incrementa la variación anual hasta el 0,7%. Un síntoma que muestra una progresiva recuperación de la demanda que es necesario consolidar a lo largo del año 2016. Por eso, es necesario insistir en la oportunidad que nos ofrece el actual escenario del precio del petróleo, con beneficios evidentes en el abaratamiento de parte de los costes de las empresas y en la mejora competitiva de la economía, para afianzar la recuperación de la economía y el empleo en las islas.

LO MAYORES ABARATAMIENTOS DEL MES

Por rúbrica	Variación mensual en Canarias
Calzado de hombre	-3,5%
Prendas de vestir de hombre	-3,2%
Calefacción, alumbrado y distribución de agua	-3,2%

LOS MAYORES ENCARECIMIENTOS DEL MES

Por rúbrica	Variación mensual en Canarias
Legumbres y hortalizas frescas	5,5%
Esparcimiento	4,9%
Tabaco	4,7%

