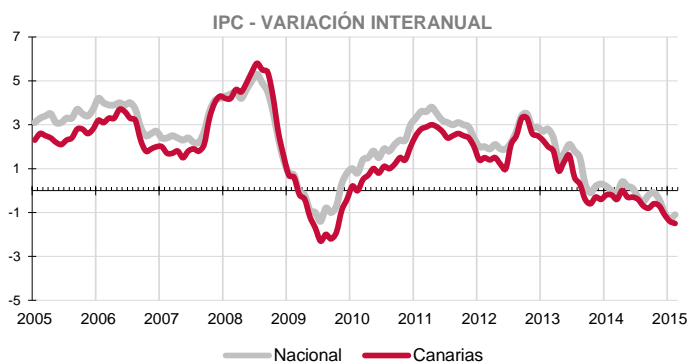


El Índice general de Precios de Consumo del mes de febrero registra un ligero descenso del 0,1% en Canarias mientras que a nivel nacional aumenta un 0,2%. La variación anual se mantiene en tasas negativas y se acelera ligeramente hasta el -1,5% en las Islas, superior a la nacional (-1,1%). El grupo especial de Carburantes y combustibles modera considerablemente su caída mensual (-0,7%), mientras que a nivel nacional registra un importante incremento del 4,1%.



Canarias experimenta un descenso de precios en el mes de febrero del 0,1% y el Índice general de Precios de Consumo se sitúa un 1,5% por debajo del de hace un año.

En el conjunto nacional los precios aumentan en febrero (0,2%) y la tasa anual se coloca en el -1,1%, lo que produce un diferencial de inflación anual entre ambos territorios de cuatro décimas.

Variación mensual

El mayor aumento mensual se produjo en el grupo "Bebidas alcohólicas y tabaco" (2,5%), seguido de "Medicina" y "Alimentos y bebidas no alcohólicas" (0,4%).

Por el contrario, "Vestido y calzado" (-2,1%), "Vivienda" (-1,3%) y "Transporte" (-0,5%) registraron los mayores descensos.

Variación anual

Según la tasa anual los grupos más inflacionistas son "Bebidas alcohólicas y tabaco" (5%), seguido por "Hoteles, cafés y restaurantes" (1,1%) y "Otros bienes y servicios" (0,3%). Por su parte, "Comunicaciones" (-4,8%), "Transporte" (-5,1%) y "Alimentos y bebidas no alcohólicas" (-1,9%) experimentaron los mayores abaratamientos anuales de precios.

Alimentación

El precio de "Alimentos y bebidas no alcohólicas" aumenta en febrero un 0,4% en el Archipiélago y un 0,3% en el conjunto nacional. En un año, el precio de los alimentos en Canarias ha disminuido un 1,9%, mientras que a nivel nacional la caída es del 0,2%. Por rúbricas, el producto que más se abarata mensualmente en las Islas es "Frutas frescas" (-2,4%), mientras que el que más se encarece es "Legumbres y hortalizas frescas" (10,4%).

Servicios

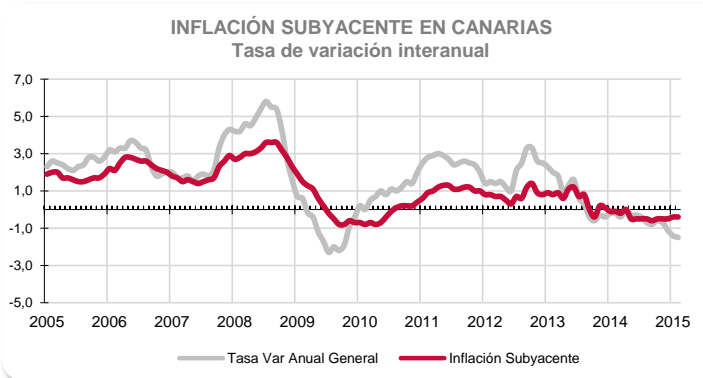
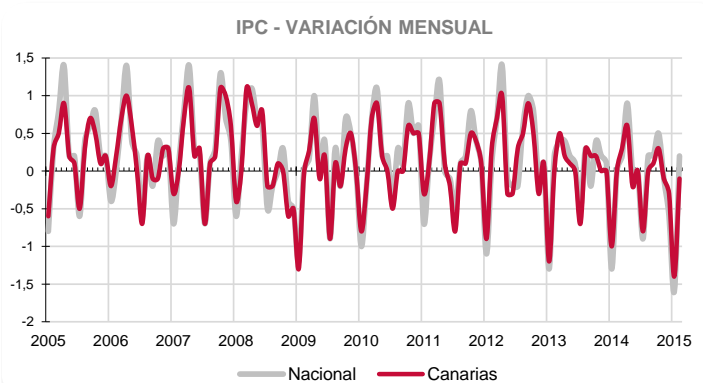
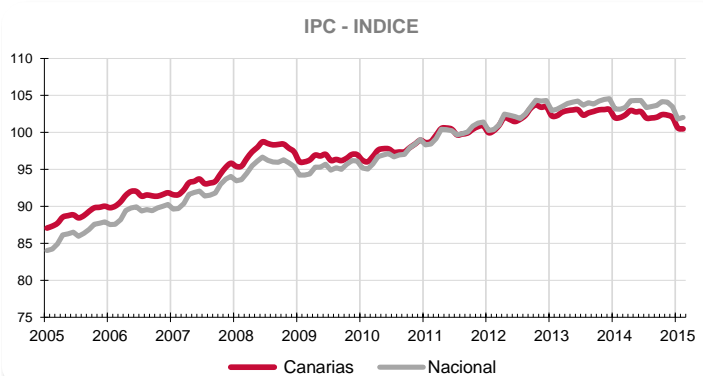
En febrero, el grupo especial "Servicios con alquiler de vivienda" no registra variación porcentual en el Archipiélago y aumenta un 0,1% en el conjunto nacional. Por su parte, la variación anual aumenta un 0,3% tanto en Canarias como a nivel nacional.

Bienes industriales

Este grupo especial disminuye sus precios mensualmente en Canarias (-0,8%) y aumenta en el conjunto nacional (0,2%). La tasa anual registra un descenso del 3,6% en las Islas y del 3,3% a nivel nacional. En el caso de los bienes industriales duraderos, sus precios en el Archipiélago suben en el mes un 0,4% y descienden un 0,4% respecto al año anterior. Los no duraderos caen un 1,3% en el mes y un 5% anualmente. Por otra parte, los productos energéticos en Canarias disminuyen sus precios en febrero (-2%) y también sobre los de hace un año (-10,1%). A nivel nacional el precio de la energía aumenta mensualmente (1,4%) y disminuye respecto al año anterior (-10,2%).

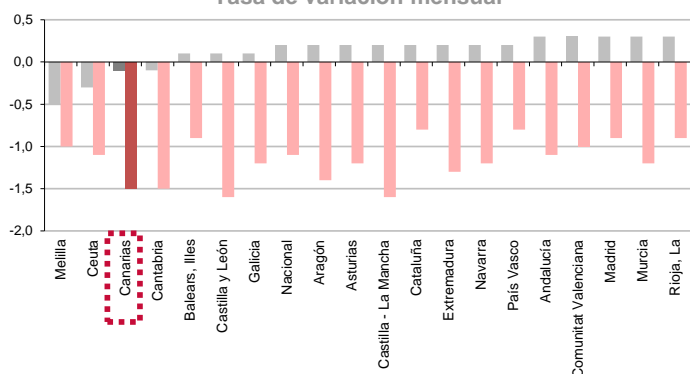
Inflación Subyacente

La inflación subyacente no varía mensualmente en Canarias y tampoco en el conjunto nacional. La tasa anual desciende en las islas (-0,4%), 1,1 puntos por encima del índice general canario.



IPC POR COMUNIDADES AUTONOMAS

Tasa de variación interanual
Tasa de variación mensual



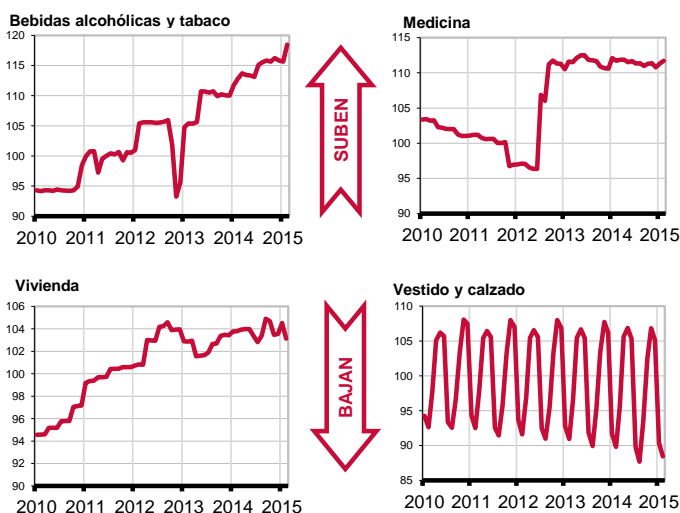
Comunidades Autónomas

En casi todas las regiones españolas aumentó el IPC en el mes de febrero. El mayor crecimiento (0,3%) se produjo en Andalucía, Valencia, Madrid, Murcia y La Rioja. Canarias se sitúa en el grupo cuatro regiones en las que descendieron los precios y ocupa, junto a Cantabria, el lugar más bajo. Atendiendo a la tasa interanual, en todas las regiones se han producido descensos de precios. El mayor se ha registrado en Cataluña y País Vasco y fue del -0,8% y el menor en Castilla-León y Castilla-La Mancha (-1,6%). Canarias, al igual que Cantabria, ocupa el segundo lugar con mayor disminución de precios (-1,5%).

Provincial

Los precios descienden mensualmente un 0,2% en la provincia de Las Palmas y un 0,1% en la de Santa Cruz de Tenerife. Las tasas anuales muestran que Santa Cruz de Tenerife (-1,7%) ha sufrido un descenso tres décimas superior al de Las Palmas (-1,4%).

Grupos - Índices

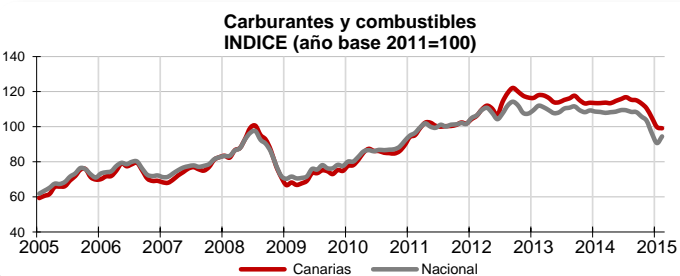


Lo mejor y lo peor del mes

La mayor caída mensual se produce en el grupo "Vestido y calzado" (-2,1%), mientras que "Bebidas alcohólicas y tabaco" experimenta el mayor aumento (2,5%). Las rúbricas con descensos de precios más acusados en el mes son "Prendas de vestir de hombre" (-3,4%), "Complementos y reparaciones de prendas de vestir" (-3,2%) y "Calzado de hombre" (-3%). Por el contrario, "Legumbres y hortalizas frescas" (10,4%), "Tabaco" (3,6%) y "Aceites y grasas" (3,3%), experimentan los mayores incrementos de precios.

Carburantes y combustibles

El grupo especial "Carburantes y combustibles" desciende mensualmente de precio en Canarias un 0,7%, mientras que a nivel nacional aumenta un 4,1%. Por lo que se refiere a la tasa interanual, la caída de precios en las Islas es del 12,7%, 2 décimas inferior a la variación de la media española (-12,9%).



Efecto Euro

La cotización del euro frente al dólar descendió 0,007 en febrero, pasando de 1,131\$ a 1,124\$. El valor máximo se alcanzó el día 6 y fue de 1,1447\$ y el mínimo se situó en 1,124\$ el día 27 de febrero.

Valoración y Previsiones

La caída de los precios en el mes de febrero está motivado en parte por el hecho de que, frente a un crecimiento de los carburantes en el conjunto nacional, en el Archipiélago aún se sitúa en valores negativos. Sin embargo, la gran mayoría de los grupos que conforman la cesta de la compra experimentaron subidas o se mantuvieron estables en febrero y la inflación subyacente, que no incluye productos energéticos ni alimentos no elaborados, no experimentó variación en términos mensuales y mantuvo su variación anual en el -0,4%. En este sentido, no sería deseable volver a un escenario de precios al alza sin una consolidación de la mejoría experimentada en el empleo durante el pasado año, que permita un incremento de la demanda y aporte coherencia entre la evolución del nivel de precios y el nivel de consumo. Por eso es importante acelerar la creación de empleo en las islas con medidas que estimulen el desarrollo de todos los sectores de la economía.

LO MAYORES ABARATAMIENTOS DEL MES

Por rúbrica	Variación mensual en Canarias
Prendas de vestir de hombre	-3,4%
Complementos y reparaciones de prendas de vestir	-3,2%
Calzado de hombre	-3,0%

LOS MAYORES ENCARECIMIENTOS DEL MES

Por rúbrica	Variación mensual en Canarias
Legumbres y hortalizas frescas	10,4%
Tabaco	3,6%
Aceites y grasas	3,3%