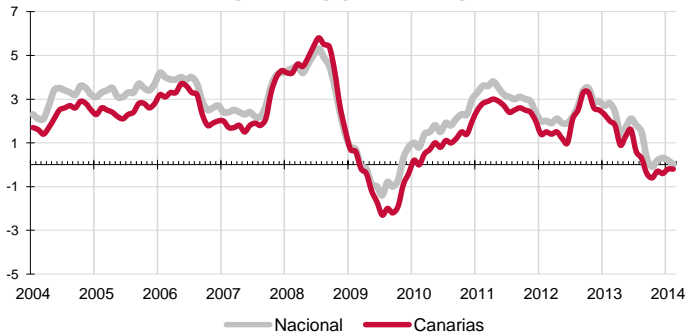


**El Índice general de Precios de Consumo en el mes de febrero no varía en Canarias y tampoco a nivel nacional. La tasa anual en las Islas cae por sexto mes consecutivo y se sitúa en el -0,2%, mientras que la media nacional no registra variación porcentual.**

IPC - VARIACIÓN INTERANUAL



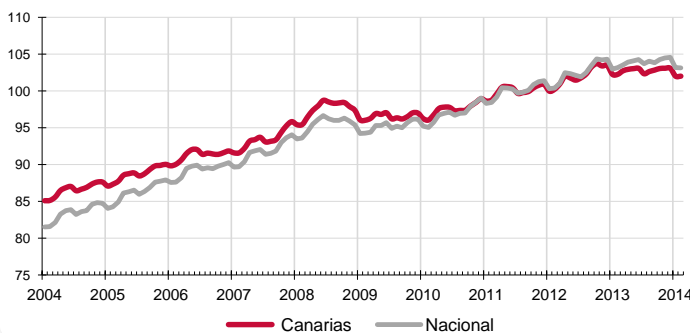
Canarias no experimenta variación del nivel de precios en el mes de febrero y el Índice general de Precios de Consumo se sitúa un 0,2% por debajo del de hace un año, la sexta variación negativa consecutiva.

En el conjunto nacional, los precios tampoco varían sobre el mes anterior, al igual que la tasa anual, lo que sitúa el diferencial de inflación anual entre el conjunto nacional y Canarias en 0,2 puntos.

**Variación mensual**

El mayor aumento mensual se produjo en el grupo "Bebidas alcohólicas y tabaco" (1%), seguido de "Ocio y cultura" (0,5%) y "Otros bienes y servicios" (0,4%). Por el contrario, el mayor descenso lo registró "Vestido y calzado" (-2%), seguido de "Menaje" y "Medicina", ambos con una caída del 0,3%.

IPC - INDICE 2003-2012



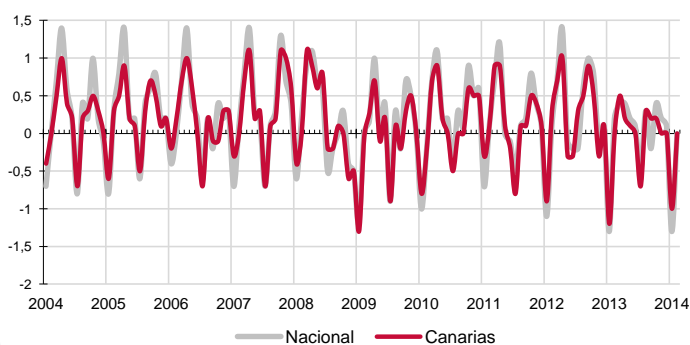
**Variación anual**

Según la tasa anual el grupo más inflacionista es "Bebidas alcohólicas y tabaco" (7,1%), seguido por "Enseñanza", "Vivienda" y "Otros bienes y servicios" (0,9%). Por su parte, "Comunicaciones" (-6,8%) y "Transporte" (-1,6%) experimentan los mayores abaratamientos anuales de precios.

**Alimentación**

El precio de "Alimentos y bebidas no alcohólicas" disminuye en febrero un 0,1% en el Archipiélago y en el conjunto nacional un 0,4%. En un año, el precio de los alimentos en Canarias ha crecido un 0,3%, mientras que la media nacional se sitúa en el 1,1%. Por rúbricas, el alimento que más se abarata mensualmente en las Islas es "Aceites y grasas" (-2,9%), mientras que el que más se encarece es "Legumbres y hortalizas frescas" (4,3%).

IPC - VARIACIÓN MENSUAL



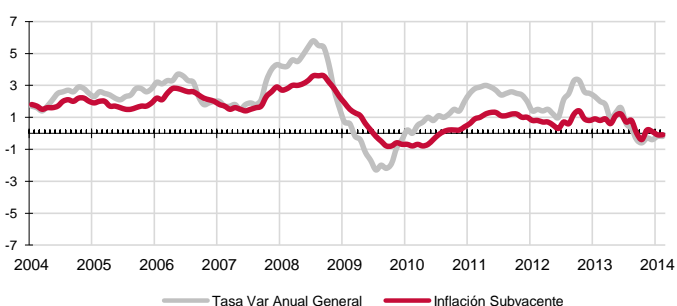
**Servicios**

En febrero, el grupo especial "Servicios con alquiler de vivienda" registra una variación del 0,3% tanto en las Islas como en el conjunto nacional. Por su parte, la variación anual en Canarias muestra un descenso del 0,2%, mientras que la media nacional no registra variación porcentual.

**Bienes industriales**

Este grupo especial disminuye sus precios mensualmente en Canarias (-0,3%) y también en el conjunto nacional en el mismo porcentaje. La tasa anual refleja un descenso en las Islas del 1,1%, superior a la caída del 0,8% en España. En el caso de los bienes industriales duraderos, sus precios descienden en el Archipiélago tanto mensualmente (-0,1%) como anualmente (-2,1%). Los no duraderos disminuyen en el mes un 0,4% y un 0,7% respecto al año anterior. Los productos energéticos en Canarias aumentan sus precios mensualmente (0,1%) y caen sobre los de hace un año (-2,2%). A nivel nacional no registran variación mensual y descienden en un año un 1,7%.

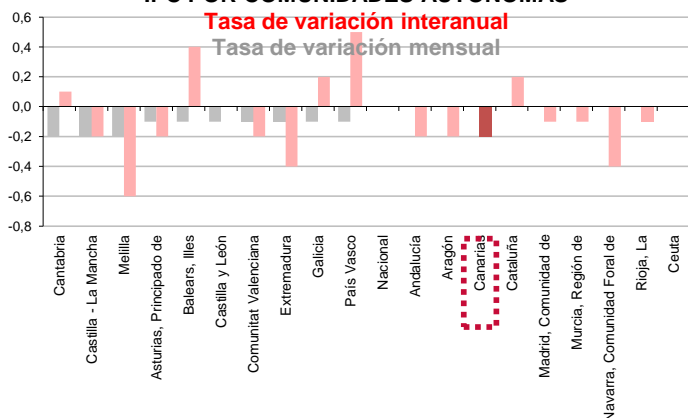
INFLACIÓN SUBYACENTE EN CANARIAS. 2003-2012  
Tasa de variación interanual



**Inflación Subyacente**

La inflación subyacente registra una caída mensual del 0,1% en Canarias y no varía a nivel nacional. La tasa anual desciende ligeramente en las islas (-0,1%), sólo una décima por encima del índice general canario y dos por debajo de la subyacente nacional (0,1%).

**IPC POR COMUNIDADES AUTONOMAS**



**Comunidades Autónomas**

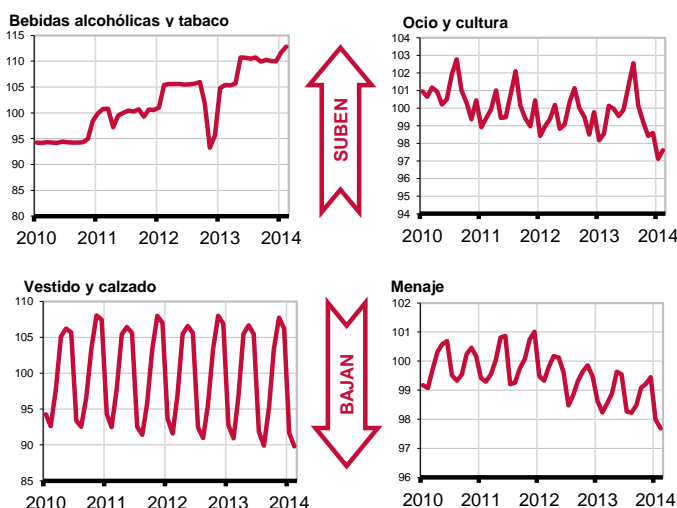
Ninguna de las regiones españolas registró aumentos del IPC en el mes de febrero. En nueve de ellas, entre las que está Canarias, no hubo variación y en el resto se registraron descensos, aunque tan solo del 0,1 y 0,2%.

Según la tasa interanual, Canarias, junto con Andalucía, Aragón, Asturias, Castilla-La Mancha y Valencia, es la segunda región en la que menos desciende el IPC. Por el contrario, el País Vasco sufre la mayor subida sobre los precios de hace un año (0,5%).

**Provincial**

Los precios no varían mensualmente en ninguna de las dos provincias canarias. Las tasas anuales muestran que la provincia de Santa Cruz de Tenerife ha registrado una disminución del 0,1%, dos décimas inferior al de Las Palmas (-0,3%).

**Grupos - Índices**



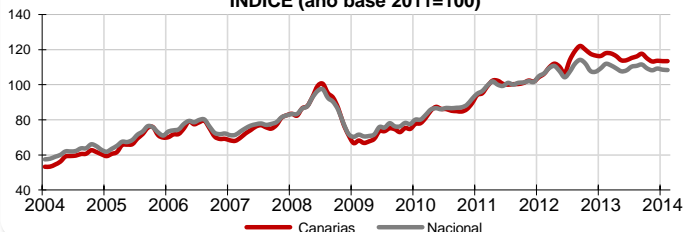
**Lo mejor y lo peor del mes**

La mayor caída mensual se produce en el grupo de "Vestido y calzado" (-2%), mientras que "Bebidas alcohólicas y tabaco" experimenta el mayor aumento (1%). Las rúbricas con incrementos de precios más acusados en el mes son "Legumbres y hortalizas frescas" (4,3%), "Frutas en conserva y frutos secos" (2,9%) y "Tabaco" (1,2%). Por el contrario, "Calzado de hombre" (-3%), "Aceites y grasas" (-2,9%) y "Prendas de vestir de hombre" (-2,7%) experimentan las mayores disminuciones de precios.

**Carburantes y combustibles**

El grupo especial "Carburantes y combustibles" no varía mensualmente de precios en Canarias, mientras que a nivel nacional registra una caída del 0,2%. Por lo que se refiere a la tasa interanual, el descenso de precios en las Islas es del 3,8%, 0,6 puntos superior a la variación de la media española (-3,2%).

**Carburantes y combustibles  
INDICE (año base 2011=100)**



**Efecto Euro**

La cotización del euro frente al dólar aumentó 0,0315 en febrero, pasando de 1,3498\$ a 1,3813\$. El valor máximo se alcanzó el día 28 y fue de 1,3813\$ y el mínimo se situó en 1,3495\$ el día 6 de febrero.

**Valoración y Previsiones**

Confirmando las previsiones, en febrero el IPC canario no sufrió cambios, manteniendo variación anual en el -0,2%, dos decimas por debajo de la nacional. Una contención de precios positiva para no seguir aumentando la pérdida de poder adquisitivo y sostener nuestra competitividad como región, en un entorno de precios a la baja en el ámbito nacional y europeo, pero que también aflora otro aspecto preocupante como es la caída del consumo, necesario para reactivar la actividad de muchas pequeñas y medianas empresas que, junto a la reactivación del crédito, serán las que tendrán la capacidad para tirar de la economía y del empleo de las islas.

**LO MAYORES ABARATAMIENTOS DEL MES**

Por rúbrica

Rúbrica	Variación mensual en Canarias
Calzado de hombre	-3,0%
Aceites y grasas	-2,9%
Prendas de vestir de hombre	-2,7%

**LOS MAYORES ENCARECIMIENTOS DEL MES**

Por rúbrica

Rúbrica	Variación mensual en Canarias
Legumbres y hortalizas frescas	4,3%
Frutas en conserva y frutos secos	2,9%
Tabaco	1,2%