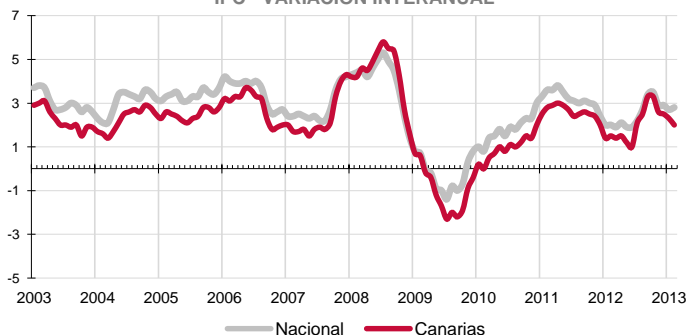


El IPC de febrero no registra variación mensual en Canarias y la inflación anual se desacelera hasta el 2%, ocho décimas inferior a la del conjunto nacional (2,8%). La inflación subyacente canaria tampoco varía en el mes y la tasa anual se sitúa en las islas en el 0,8%, 1,5 puntos por debajo de la nacional (2,3%). El grupo especial de carburantes y combustibles modera su tasa anual, pero ésta sigue siendo muy superior a la nacional.

IPC - VARIACIÓN INTERANUAL

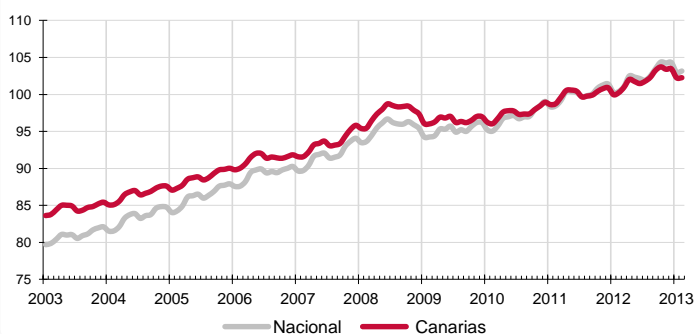


Canarias no experimenta variación de precios en el mes de febrero, situando el Índice general de Precios de Consumo un 2% por encima del de hace un año. En el conjunto nacional, los precios aumentan sobre el mes anterior un 0,2% y la tasa anual se acelera ligeramente hasta el 2,8%, situando el diferencial de inflación anual entre el conjunto nacional y Canarias en 8 décimas.

Variación mensual

Los mayores aumentos mensuales se produjeron en los grupos "Medicina" (1%) y "Transporte" (0,8%). Por el contrario, "Vestido y calzado" (-2%) y "Alimentos y bebidas no alcohólicas" (-0,5%) registraron los mayores descensos.

IPC - INDICE 2003-2012



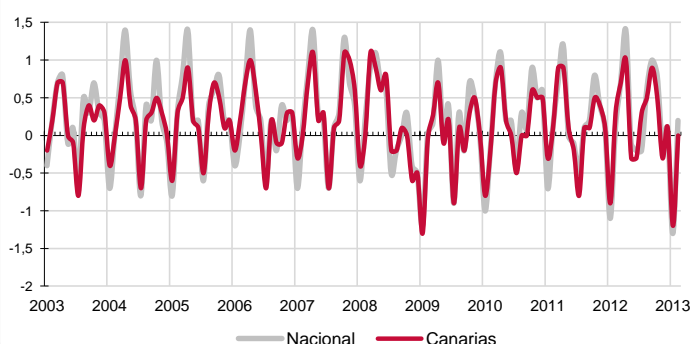
Variación anual

Los grupos más inflacionistas, según la tasa anual, son "Medicina" (14,9%) y "Enseñanza" (12,7%). Por su parte, "Vestido y calzado" (-0,7%) y "Menaje" (-1,1%) experimentan los mayores abaratamientos anuales de sus precios.

Alimentación

El precio de "Alimentos y bebidas no alcohólicas" desciende un 0,5% en el Archipiélago y un 0,3% en el conjunto nacional. En un año, los alimentos en Canarias se han encarecido un 0,7%, mientras la media nacional se sitúa en el 2,8%. Por rúbricas, el alimento que más se abarata mensualmente en las Islas es "Legumbres y hortalizas frescas" (-7,1%), mientras que el que más aumenta su precio es "Carne de ave" (1,6%).

IPC - VARIACIÓN MENSUAL



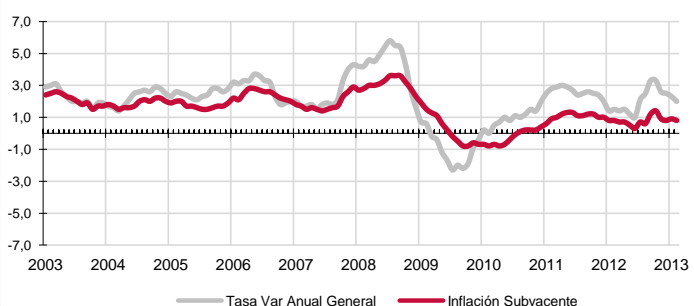
Servicios

En febrero, el grupo especial "Servicios con alquiler de vivienda" aumenta un 0,2% en el Archipiélago, al igual que en el conjunto nacional. Por su parte, la variación anual en Canarias muestra un incremento del 1,9%, mientras que la nacional es del 2,2%.

Bienes industriales

Los precios de este grupo no registran variación en febrero en Canarias mientras que en el conjunto nacional aumentan un 0,3%. La tasa anual refleja un incremento en las Islas del 2,8% y del 2,9% en España. En el caso de los bienes industriales duraderos, los precios no varían sobre el mes anterior en el Archipiélago y caen anualmente un 2,3%, mientras que los no duraderos tampoco varían en el mes y crecen anualmente un 5,2%. Los productos energéticos en Canarias aumentan sus precios mensualmente (1%) y también crecen considerablemente sobre los de hace un año (9,7%).

INFLACIÓN SUBYACENTE EN CANARIAS. 2003-2012
Tasa de variación interanual

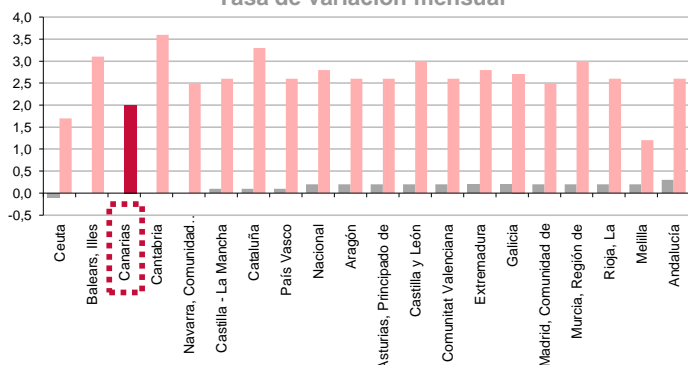


Inflación Subyacente

La inflación subyacente no varía en el mes de febrero en Canarias y tampoco a nivel nacional. La tasa anual se sitúa en las islas en el 0,8%, 1,2 puntos por debajo del índice general canario y 1,5 puntos inferior a la subyacente nacional (2,3%).

IPC POR COMUNIDADES AUTONOMAS

Tasa de variación interanual
Tasa de variación mensual



Comunidades Autónomas

El IPC sólo disminuyó en febrero en Ceuta (-0,1%). En Canarias, Baleares, Cantabria y Navarra no se registró variación y en el resto de Comunidades Autónomas aumentó. El crecimiento más acusado se produjo en Andalucía (0,3%) y el más bajo (0,1%) en Cataluña, Castilla-La Mancha y País Vasco.

Según la tasa interanual, Canarias (2%) es la tercera región con el menor incremento del IPC. Cantabria sufre la mayor subida sobre los precios de hace un año, con un 3,6% y Melilla la menor (1,2%).

Provincial

En la provincia de Santa Cruz de Tenerife los precios aumentan mensualmente un 0,1% y en la de Las Palmas descienden en el mismo porcentaje. Las tasas anuales muestran que la provincia de Santa Cruz de Tenerife ha sufrido un encarecimiento siete décimas superior al de la provincia de Las Palmas (2,4% y 1,7%, respectivamente).

Lo mejor y lo peor del mes

La mayor inflación mensual se produce en el grupo de "Medicina" (1%), mientras que "Vestido y calzado" experimenta el mayor descenso (-2%). Las rúbricas con incrementos de precios más acusados en el mes son "Medicamentos y material terapéutico" (1,9%) y "Carne de ave" (1,6%) y "Leche" (1,4%). Por el contrario, "Legumbres y hortalizas frescas" (-7,1%), "Calzado de niño" (-4,5%) y "Prendas de vestir de hombre" (-2,6%), experimentan las mayores disminuciones de precios.

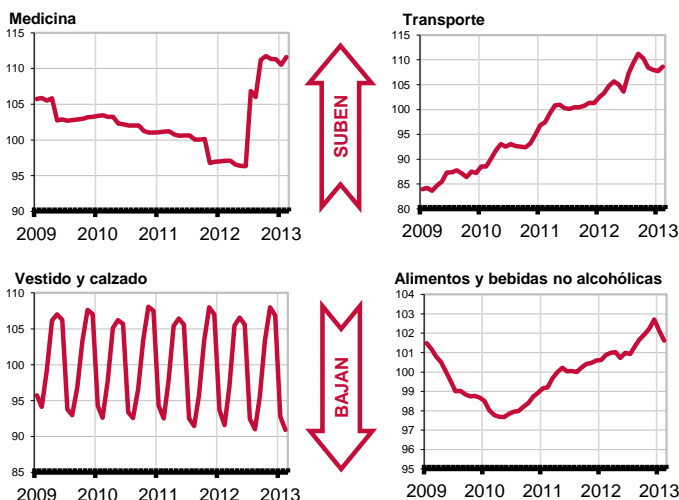
Carburantes y combustibles

El grupo especial "Carburantes y combustibles" registra un aumento mensual de precios en Canarias del 1,4%, mientras que el nacional aumenta un 2,3%. Por lo que se refiere a la tasa interanual, la subida de precios en las Islas es del 11,1%, incremento seis puntos superior al de la media española (5,1%).

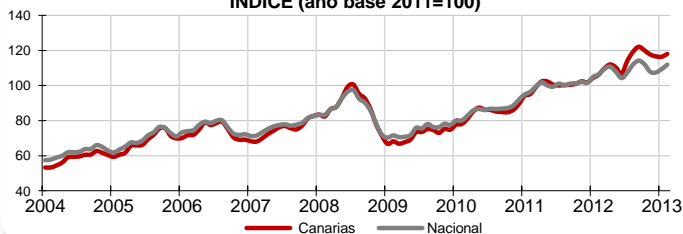
Efecto Euro

La cotización del euro frente al dólar disminuyó 0,0515 en febrero, pasando de 1,3644\$ a 1,3129\$. El valor máximo se alcanzó el día 1 y fue de 1,3644\$ y el mínimo se situó en 1,3077\$ el día 26 de febrero.

Grupos - Índices



Carburantes y combustibles INDICE (año base 2011=100)



LO MAYORES ABARATAMIENTOS DEL MES

Por rúbrica

Rúbrica	Variación mensual en Canarias
Legumbres y hortalizas frescas	-7,1%
Calzado de niño	-4,5%
Prendas de vestir de hombre	-2,6%

LOS MAYORES ENCARECIMIENTOS DEL MES

Por rúbrica

Rúbrica	Variación mensual en Canarias
Medicamentos y material terapéutico	1,9%
Carne de ave	1,6%
Leche	1,4%

Variación mensual en Canarias

Valoración y Previsiones

De no producirse impactos externos al mercado, como podrían ser nuevas decisiones administrativas de subidas de impuestos o incrementos en el precio de los carburantes y combustibles, los precios mantendrán su senda de moderación a lo largo de los próximos meses. Una situación positiva que elimina presión sobre el débil poder adquisitivo de las familias canarias, pero que también refleja el esfuerzo que están haciendo las empresas para cubrir gastos con unos ingresos por ventas en retroceso.