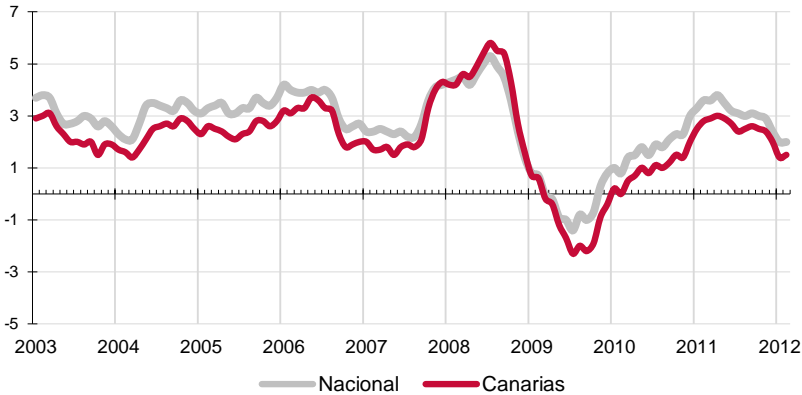


El aumento mensual de los precios en las Islas se cifra en febrero en el 0,3%, con las bebidas alcohólicas y tabaco como el grupo más inflacionista. En cuanto a la inflación anual, se acelera una décima hasta un encarecimiento del 1,5%, inferior al del conjunto nacional que se mantiene en un 2%.

IPC - VARIACIÓN INTERANUAL

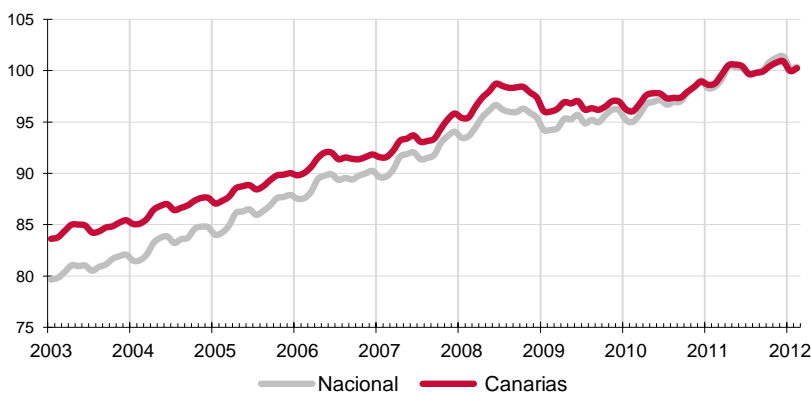


Canarias experimenta en febrero un encarecimiento de sus precios, a una tasa mensual del 0,3%, con lo que el Índice General de Precios de Consumo queda un 1,5% por encima del de hace un año. El conjunto nacional sube una décima sobre el mes anterior y la tasa anual se mantiene en el 2%, lo que reduce el diferencial de inflación anual entre el conjunto nacional y Canarias a 5 décimas.

Variación mensual

"Bebidas alcohólicas y tabaco" (4,4%) y "Transporte" (0,8%) experimentan los mayores ascensos mensuales. Por el contrario, "Vestido y calzado" (-2,2%) y "Menaje" (-0,1%) sufren las mayores reducciones de precios.

IPC - INDICE 2003-2011



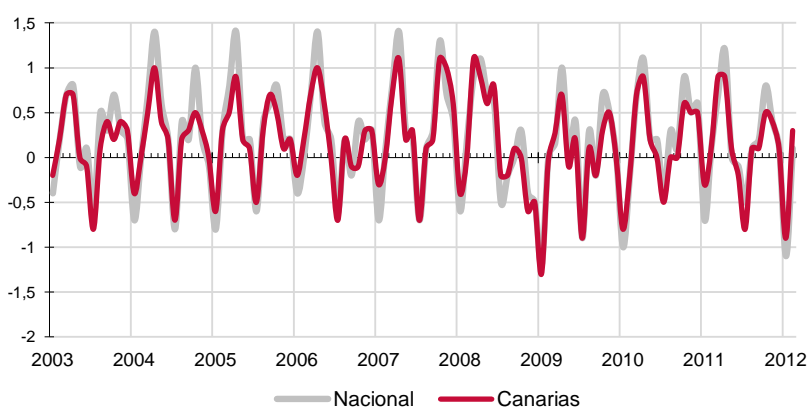
Variación anual

Los grupos más inflacionistas, según la tasa anual, son "Transporte" (6%) y "Bebidas alcohólicas y tabaco" (4,6%). Por su parte, "Medicina" (-4%) y "Comunicaciones" (-3,5%) experimentan los mayores abaratamientos anuales de sus precios.

Alimentación

Suben los alimentos y bebidas no alcohólicas un 0,3% mensual en el Archipiélago, mientras que en el conjunto nacional crecen un 0,1%. En un año, los alimentos en Canarias se han encarecido un 1,7%, mientras la media nacional crece un 2,6%. Por rúbricas, el alimento que más se abarata mensualmente en las Islas es la "Carne de ovino" (-4,4%), mientras que el que más aumenta su precio es "Legumbres y hortalizas frescas" (10,7%).

IPC - VARIACIÓN MENSUAL



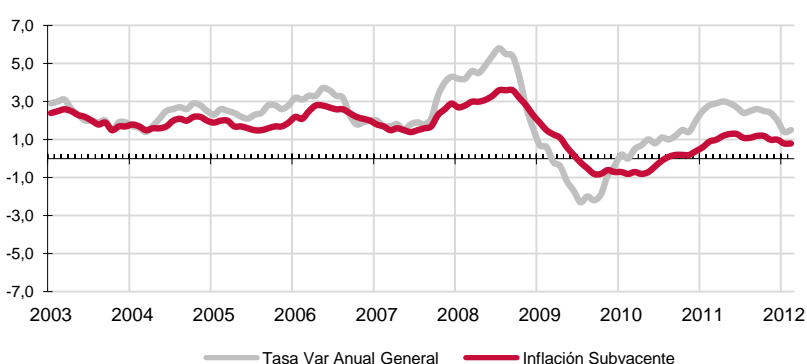
Servicios

En febrero, el grupo especial "Servicios con alquiler de vivienda" se incrementa mensualmente en el Archipiélago (0,2%), y en el conjunto nacional (0,1%). Por su parte, la variación anual en Canarias muestra un incremento del 1,2%, mientras que la nacional es una décima más intensa (1,3%).

Bienes industriales

En Canarias, este grupo especial asciende sus precios mensualmente (0,1%), mientras que no varía en el conjunto nacional. Por su parte, la tasa anual refleja un incremento en las Islas del 1,6% y del 2,4% en España. En el caso de los bienes industriales duraderos, sus precios aumentan en el Archipiélago sobre el mes anterior (0,1%), aunque caen anualmente (-1,1%), mientras que los no duraderos se mantienen mensualmente pero suben un 2,8% anual. Por su parte, los productos energéticos en Canarias aumentan sus precios mensualmente (1,4%) y anualmente (8,9%).

INFLACIÓN SUBYACENTE EN CANARIAS. 2003-2011
Tasa de variación interanual

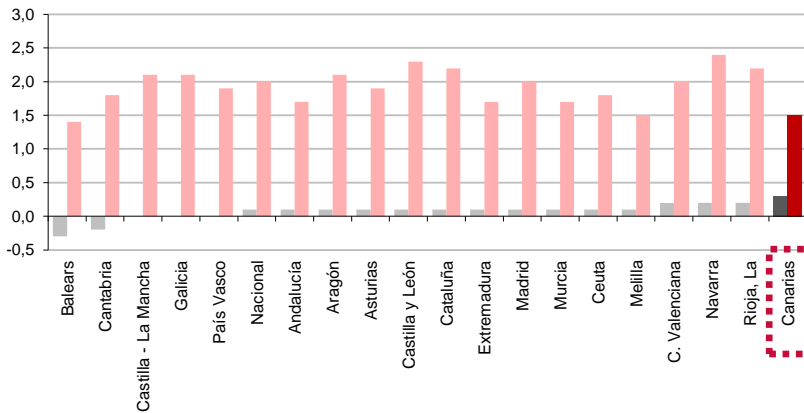


Inflación Subyacente

La inflación subyacente muestra un incremento mensual en Canarias (0,1%), con una variación anual positiva del 0,8%, siete décimas por debajo del índice general canario y 4 décimas inferior a la subyacente nacional (1,5%).

IPC POR COMUNIDADES AUTONOMAS

Tasa de variación interanual
Tasa de variación mensual



Comunidades Autónomas

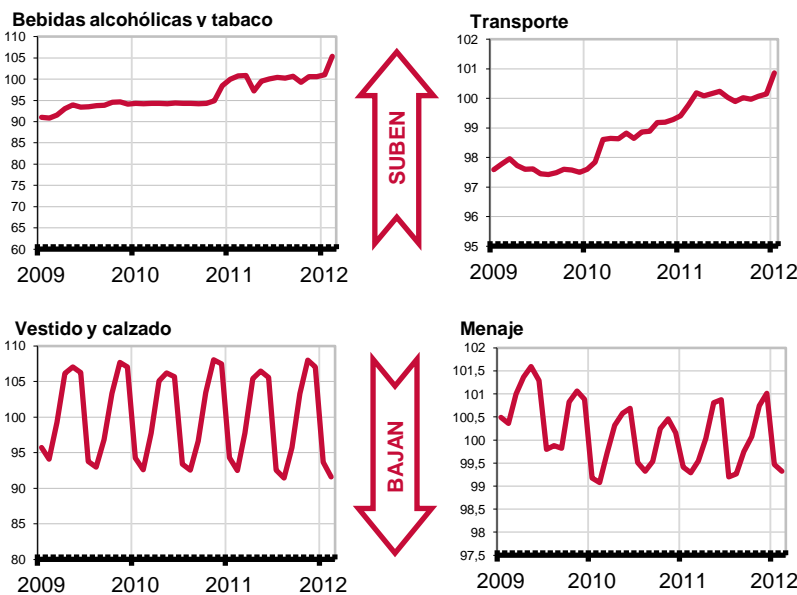
Canarias es la región con mayor aumento mensual de precios (0,3%), mientras que Baleares experimenta el mayor abaratamiento mensual (-0,3%).

Según la tasa interanual, Canarias (1,5%) es la segunda región con el menor incremento del IPC, tras Baleares con 1,4%. Navarra experimenta el mayor aumento sobre los precios de hace un año, con un 2,4%.

Provincial

Los precios aumentan mensualmente en ambas provincias (0,2% en Las Palmas y 0,3% en Santa Cruz de Tenerife). Las tasas anuales muestran que la provincia de Santa Cruz de Tenerife ha sufrido un encarecimiento igual al de la provincia de Las Palmas (1,5%).

Grupos



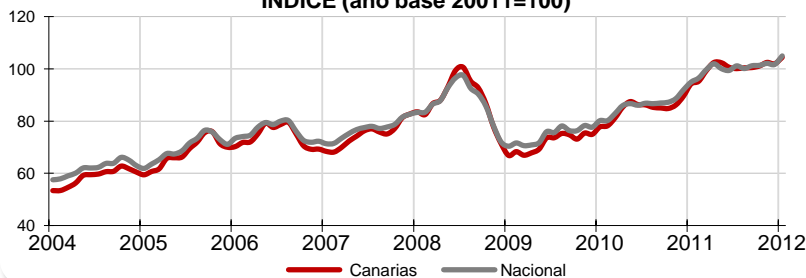
Lo mejor y lo peor del mes

La mayor inflación mensual se produce en el grupo de "Bebidas alcohólicas y tabaco" (4,4%), mientras que "Vestido y calzado" (-2,2%) registra el mayor descenso. Las rúbricas con incrementos de precios más acusados en el mes son "Legumbres y hortalizas frescas" (10,7%), "Tabaco" (6,1%) y "Patatas y sus preparados" (2,7%). Por el contrario, "Carne de ovino" (-4,4%), " Complementos y reparaciones de prendas de vestir" (-4,4%) y " Calzado de niño" (-3,5%), experimentan las mayores disminuciones de precios.

Carburantes y combustibles

El grupo especial "Carburantes y combustibles" sufre un subida mensual de precios en Canarias (1,8%) superior a la nacional (1,5%). Por lo que se refiere a la tasa interanual, la subida de precios en el Archipiélago es del 11,6%, mientras que la media española alcanza un 10,4%.

Carburantes y combustibles
INDICE (año base 2011=100)



Efecto Euro

La cotización del euro frente al dólar aumenta 0,0268, en febrero pasando de 1,3175\$ a 1,3443\$. El valor máximo se alcanzó el día 28 y fue de 1,3454\$ y el mínimo se situó en 1,2982\$ el día 16 de febrero.

Valoración y Previsiones

Los abarataamientos principalmente en los grupos de "Vestido y calzado" y "Menaje" por el segundo mes de rebajas de invierno son contrarrestados por la fuerte subida de las "Bebidas alcohólicas y tabaco" y del "Transporte". Por su parte, la inflación anual aumenta en una décima hasta el 1,5%, y con el transporte como grupo más inflacionista, con un 6% de encarecimiento.

El próximo mes se prevé un aumento provocado por la finalización de las rebajas y el importante repunte de los precios del crudo en los mercados internacionales.

LO MAYORES ABARATAMIENTOS DEL MES

Por rúbrica	Variación mensual en Canarias
Carne de ovino	-4,4%
Complementos y reparaciones de prendas de vestir	-4,4%
Calzado de niño	-3,5%

LOS MAYORES ENCARECIMIENTOS DEL MES

Por rúbrica	Variación mensual en Canarias
Legumbres y hortalizas frescas	10,7%
Tabaco	6,1%
Patatas y sus preparados	2,7%