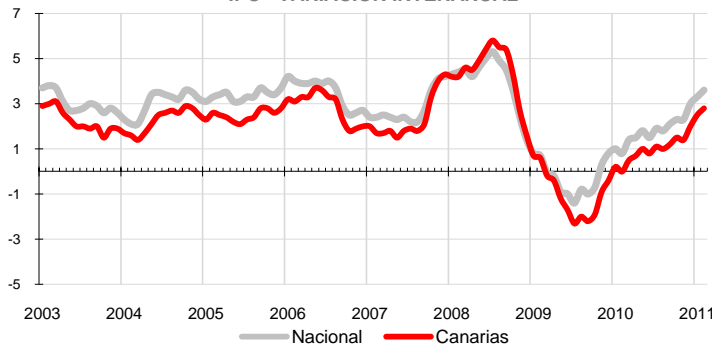


Los encarecimientos en "Bebidas alcohólicas y tabaco" y "Transporte", principalmente, anulan los descensos de precios del segundo mes de rebajas dejando el IPC un 0,1% más alto que el del mes anterior. Por su parte la inflación anual se acelera 3 décimas hasta el 2,8%

IPC - VARIACIÓN INTERANUAL

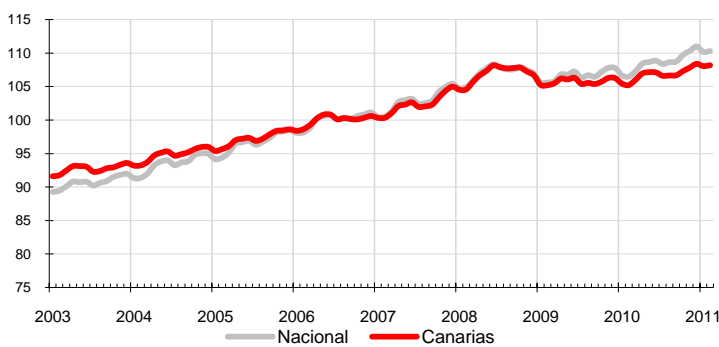


Canarias sufrió una subida de sus precios del 0,1% en el mes de febrero respecto a enero, situando el Índice general de Precios de Consumo un 2,8% por encima del de hace un año. En el conjunto nacional los precios crecieron en un mes un 0,1%, lo que coloca la tasa interanual en el 3,6%, manteniendo el diferencial de inflación anual entre el conjunto nacional y Canarias en 8 décimas.

Variación mensual

Los mayores aumentos mensuales se produjeron en los grupos de "Bebidas alcohólicas y tabaco" (0,8%) y "Transporte" (0,6%). Por el contrario, los mayores descensos se registraron en "Vestido y calzado (-1,9%) y "Menaje" (-0,1%).

IPC - INDICE 2003-2011



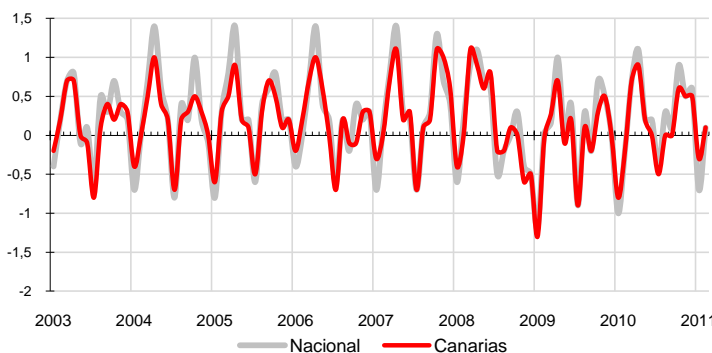
Variación anual

"Transporte" (10%) y "Bebidas alcohólicas y tabaco" (9,9%) son los grupos más inflacionistas según la tasa anual. Por su parte, "Medicina" (-2,2%) y "Ocio y cultura" (-1,2%) experimentaron las mayores reducciones anuales de sus precios.

Alimentación

Los precios de los alimentos y bebidas no alcohólicas no experimentaron variación en el último mes en Canarias, mientras que descendieron un 0,2% en el conjunto nacional. En un año, los alimentos en el Archipiélago se encarecieron un 1,2%, mientras la media nacional creció un 1,5%. Por rúbricas, el alimento con la tasa mensual más negativa en las Islas fue "Carne de ave" (-1,2%), mientras que el que más se encareció fue "Azúcar" (10,7%).

IPC - VARIACIÓN MENSUAL



Servicios

El grupo especial "Servicios con alquiler de vivienda" elevó sus precios mensualmente en febrero (0,3%), tanto en el Archipiélago como en el conjunto nacional. En un año, la variación para España (1,8%) ha sido 4 décimas superior a la Canaria (1,4%).

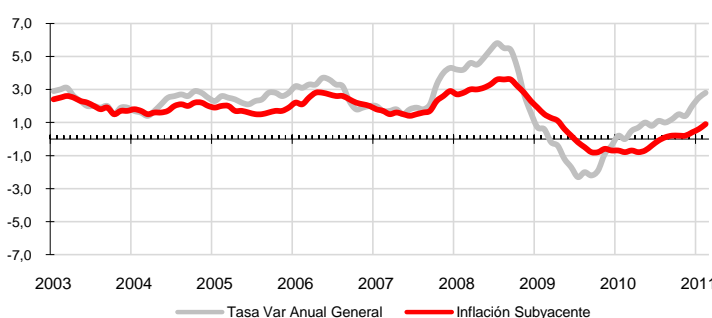
Bienes industriales

Los precios de este grupo especial se mantuvieron sin variación en Canarias y con un leve incremento en el conjunto nacional (0,1%). La tasa anual refleja un aumento en Canarias del 4,8% y del 5,6% en España. Los precios de bienes industriales duraderos se mantuvieron sin cambio mensual en el Archipiélago. La variación anual muestra un incremento en Canarias (0,5%). Por su parte, los no duraderos presentan abaratamientos mensuales (-0,1%) y encarecimientos anuales (7%) en las Islas. Por su parte, los productos energéticos incrementaron sus precios mensualmente, tanto en Canarias (0,8%) como en el conjunto nacional (1,2%) y con una tasa anual del 20,2% en las Islas y del 19% en España.

Inflación Subyacente

La inflación subyacente registra incrementos mensuales del 0,1% tanto en Canarias como en el conjunto nacional. En cuanto a la variación anual, se situó en las Islas en 0,9%, 1,9 puntos por debajo del índice general canario y 9 décimas inferior a la subyacente nacional (1,8%).

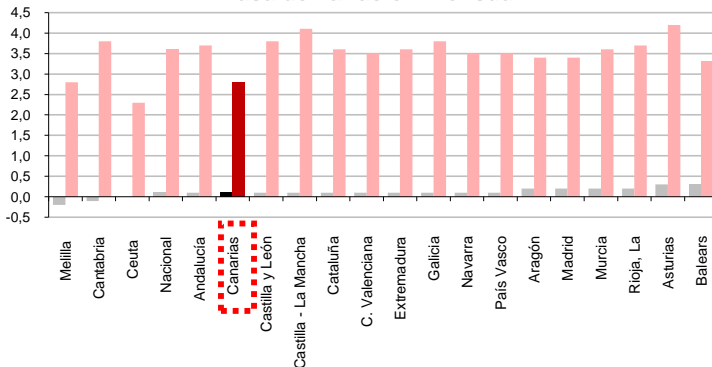
INFLACIÓN SUBYACENTE EN CANARIAS. 2003-2011
Tasa de variación interanual



IPC POR COMUNIDADES AUTONOMAS

Tasa de variación interanual

Tasa de variación mensual



Comunidades Autónomas

Canarias fue la cuarta región con menor aumento mensual del IPC (0,1%). Baleares experimentó el mayor encarecimiento mensual (0,3%). en febrero, mientras que el mayor abaratamiento lo experimentó Melilla con una tasa del -0,2%.

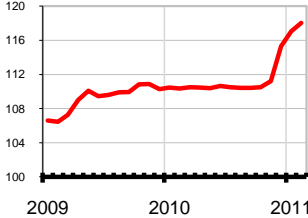
Según la tasa interanual, Canarias (2,8%) es la segunda región tras Ceuta (2,3%) con la variación de precios más baja, mientras que Asturias sufrió el mayor aumento sobre los precios de hace un año, con un 4,2%.

Provincial

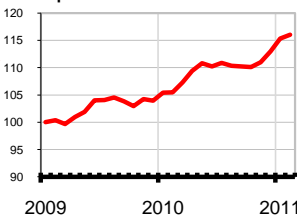
Ambas provincias canarias coincidieron en sus variaciones del índice general, registrando las mismas tasas, tanto mensuales (0,1%) como anuales (2,8%)

Grupos Índices

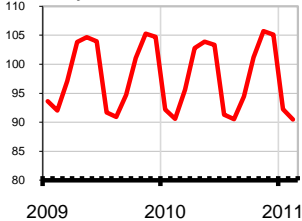
Bebidas alcohólicas y tabaco



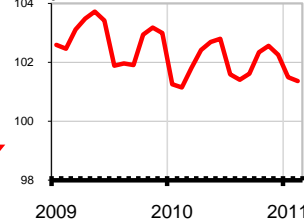
Transporte



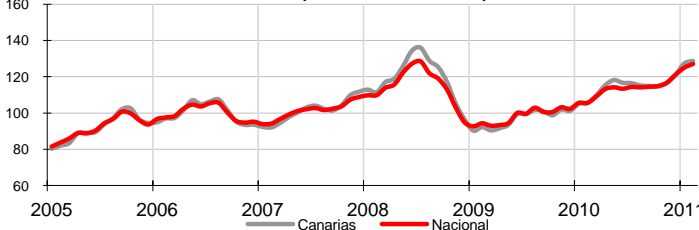
Vestido y calzado



Ocio y cultura



Carburantes y combustibles INDICE (año base 2006=100)



Lo mejor y lo peor del mes

La mayor inflación en el mes recayó en el grupo de "Bebidas alcohólicas y tabaco" (0,8%), mientras que "Vestido y calzado" fue el que más se abarató (-1,9%). Las rúbricas con incrementos de precios más acusados en el mes fueron "Azúcar" (10,7%), "Aceites y grasas" (1,4%) y "Carne de ovino" (1,4%). Por el contrario, "Calzado de niño" (-3,6%), "Complementos y reparaciones de prendas de vestir" (-3,2%) y "Prendas de vestir de hombre" (-2,3%), experimentaron las mayores caídas de precios.

Carburantes y combustibles

El grupo especial "Carburantes y combustibles" sufrió un ascenso mensual de precios en Canarias (1,1%) y en el conjunto español (1,6%). Por lo que se refiere a la tasa interanual, la subida de precios en el Archipiélago fue del 21,9%, mientras que la media española se quedó en un 20,4%.

Efecto Euro

En febrero, la cotización del euro frente al dólar aumentó 0,0079, pasando de 1,3755\$ a 1,3834\$. El valor máximo se alcanzó el día 28 y fue de 1,3834\$ y el mínimo se situó en 1,3510\$ el día 15 de febrero.

Valoración y Previsiones

Los encarecimientos en "Bebidas alcohólicas y tabaco" y "Transporte" contrarrestaron los descensos de precios del segundo mes de rebajas en "Vestido y calzado" y "Menaje", con lo que Canarias se quedó en febrero a tan solo dos décimas del 3% de inflación anual.

La previsión para el mes de marzo es un mayor incremento de los precios mensual debido a la finalización del periodo de rebajas y los importantes incrementos en el precio del crudo producidos en los mercados internacionales en los últimos meses.

LO MEJOR DEL MES

Por rúbrica

	Variación mensual en Canarias
Calzado de niño	-3,6%
Complementos y reparaciones de prendas de vestir	-3,2%
Prendas de vestir de hombre	-2,3%

LO PEOR DEL MES

Por rúbrica

	Variación mensual en Canarias
Azúcar	10,7%
Aceites y grasas	1,4%
Carne de ovino	1,4%