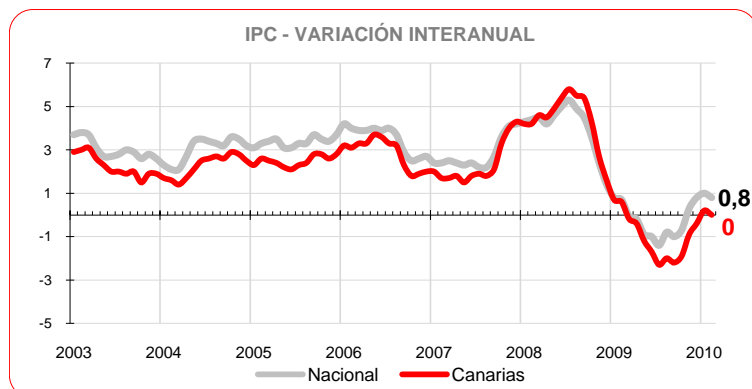


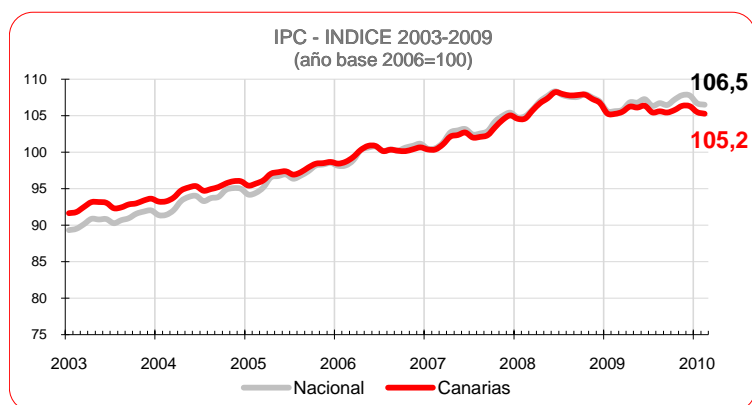
El segundo mes de rebajas hace caer el Índice de Precios de Consumo un 0,2% sobre el mes anterior, lo que mantiene los precios en el mismo nivel que hace un año. La tasa anual de la inflación subyacente continúa en valores negativos, y se acelera hasta el -0,8%.



Canarias experimenta una caída en sus precios del 0,2% en el mes de febrero sobre el mes anterior, manteniendo el Índice general de Precios de Consumo en el mismo valor de hace un año. En el conjunto nacional los precios registraron el mismo descenso respecto a enero (-0,2%) y la tasa interanual muestra un valor positivo del 0,8%. El diferencial de inflación anual entre Canarias y el resto del territorio sigue manteniéndose en 0,8 puntos.

Variación mensual

Los mayores descensos mensuales se produjeron en los grupos de "Vestido y calzado" (-1,8%) y "Bebidas no alcohólicas" (-0,5%). Por el contrario, los mayores incrementos se registraron en "Otros bienes y servicios" (0,3%) y "Medicina" (0,1%).

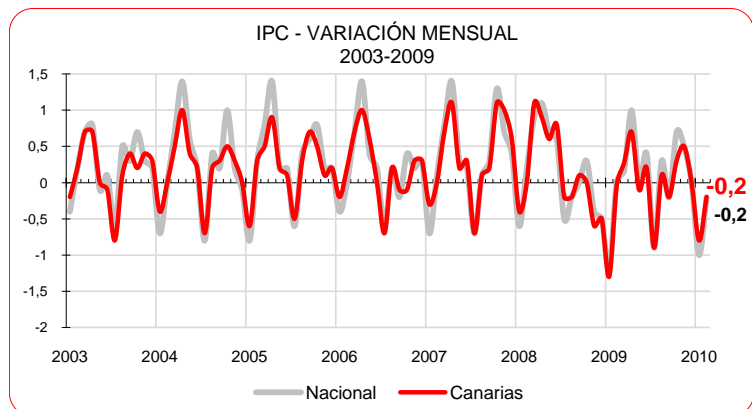


Variación anual

"Transporte" y "Bebidas alcohólicas y trabajo" son los grupos más inflacionistas de los últimos doce meses (5,1% y 3,7%, respectivamente). "Alimentos y bebidas no alcohólicas" fue el grupo que más redujo sus precios atendiendo a la tasa interanual (-3,1%), seguido de "Medicina" (-2,3%).

Alimentación

Los precios de los alimentos y bebidas no alcohólicas disminuyeron en Canarias un -0,5% en el último mes y un -0,8% en el conjunto nacional. En un año, los precios de los alimentos en las Islas han caído un 3,1%, descenso ligeramente superior al de la media nacional (-2,7%). Por rubricas, el alimento con la tasa mensual más negativa en las Islas fue "Carne de ovino" (-6,4%), mientras que el que más se encareció fue "Patatas y sus preparados" (2,2%).

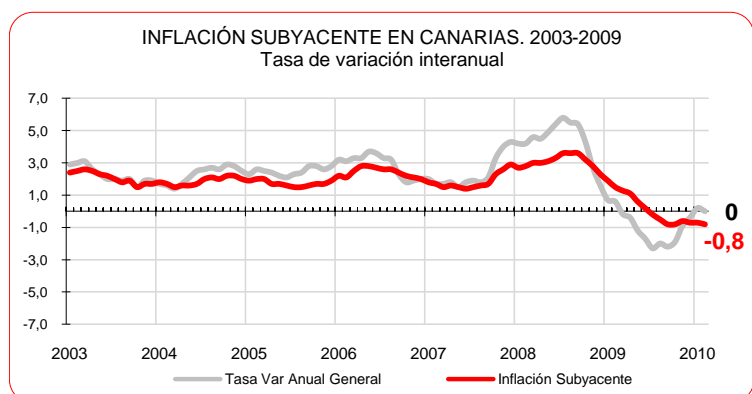


Servicios

El grupo especial "Servicios con alquiler de vivienda" no varió sus precios en febrero sobre el mes anterior en el Archipiélago, mientras que el conjunto nacional aumentó un 0,1%. En un año, la variación para España (1,1%) ha sido ocho décimas superior a la Canaria (0,3%). El aumento más acusado en el mes lo registró el grupo "Otros bienes y servicios" (0,3%) y el mayor descenso se produjo en "Vestido y calzado" (-1,8%).

Bienes industriales

La tasa de variación mensual de este grupo especial muestra un descenso de sus precios del 0,3%, tanto en Canarias como en el conjunto nacional. La tasa anual registra un aumento en Canarias del 1% y del 1,4% a nivel nacional. Los bienes industriales duraderos disminuyeron sus precios en Canarias (-0,1% mensual y -2,8% anual) y en el resto del territorio (-0,1% mensual y -2,3% anual). Los no duraderos también descendieron sobre enero (-0,4%), mientras que respecto a hace un año aumentaron un 3% en Canarias y un 3,3% en el conjunto nacional. Los productos energéticos se encarecieron en Canarias un 0,4% sobre el mes anterior, mientras que quedaron sin variación en el conjunto nacional. En un año este grupo especial ha aumentado su precio tanto en Canarias como a nivel nacional (11,9% y 9,9%, respectivamente).



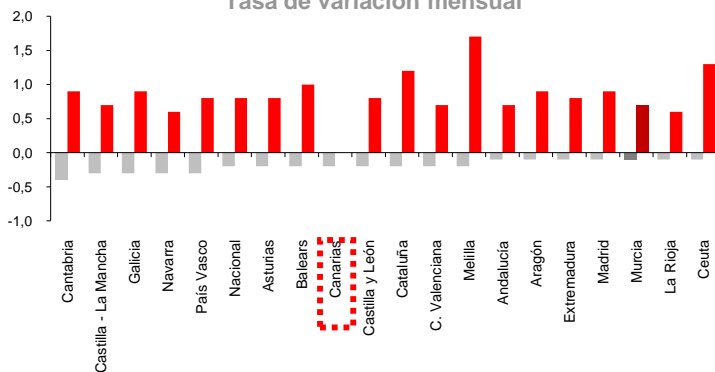
Inflación Subyacente

La inflación subyacente registra tasas mensuales negativas en Canarias (-0,2%) y en el conjunto nacional (-0,1%). La tasa interanual, se situó en las Islas en -0,8%, 0,8 puntos por debajo del índice general canario y nueve décimas por debajo de la subyacente nacional (0,1%).

IPC POR COMUNIDADES AUTONOMAS

Tasa de variación interanual

Tasa de variación mensual



Comunidades Autónomas

Canarias ocupa el noveno puesto entre las regiones con menor reducción mensual del IPC (-0,2%), El mayor abaratamiento mensual lo experimentó Cantabria (-0,4%) y el menor se produjo en Baleares (-0,1%).

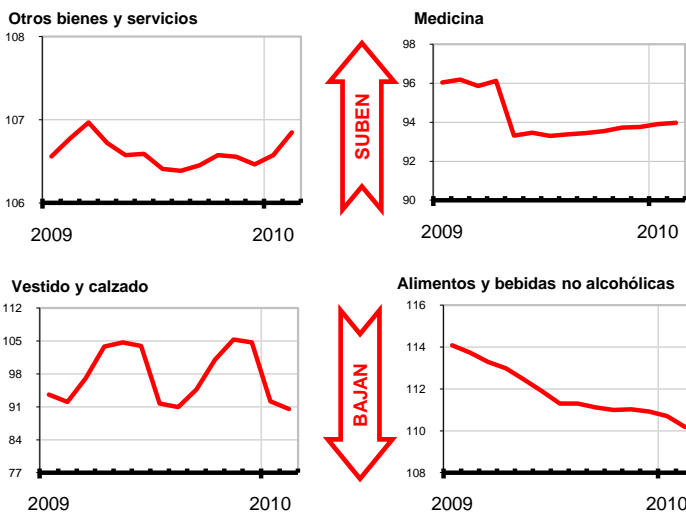
Según la tasa interanual, Canarias es la única región que no registró variación de precios, mientras que Melilla sufrió el mayor aumento anual (1,7%).

Provincial

La tasa de variación mensual ha sido negativa tanto en la provincia de Las Palmas que en la de Santa Cruz de Tenerife (ambas -0,2%).

En un año, ambas provincias no han registrado variación en el mismo nivel del índice general de precios.

Grupos Índices



Lo mejor y lo peor del mes

La mayor inflación en el mes recayó en el grupo de "Otros bienes y servicios" (0,3%), mientras que "Vestido y calzado" fue el que más se abarató (-1,8%).

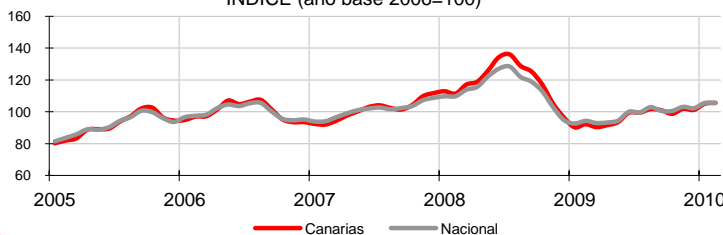
Las rúbricas con incrementos de precios más acusados en el mes fueron "Patatas y sus preparados" (2,2%), "Servicios para el hogar" (0,9%) y "Agua mineral, refrescos y zumos" (0,5%). Por el contrario, "Carne de ovino" (-6,4%), "Complementos y reparaciones de prendas de vestir" (-4%) y "Aceites y grasas" (-2,7%), experimentaron las mayores caídas de precios.

Carburantes y combustibles

El grupo especial "Carburantes y combustibles" experimentó un aumento mensual de precios en Canarias del 0,5% y quedó sin variación a nivel nacional.

Por lo que se refiere a la tasa interanual, la subida de precios en Canarias ha sido del 14,5%, mientras que la media española ha llegado al 11,9%.

Carburantes y combustibles INDICE (año base 2006=100)



Efecto Euro

En febrero, la cotización del euro frente al dólar disminuyó 0,0343, pasando de 1,3913\$ a 1,3570\$. El valor máximo se alcanzó el día 3 y fue de 1,3984\$ y el mínimo se situó en 1,3489\$ el día 25 de febrero.

Valoración y Previsiones

El segundo mes de rebajas acaba con la inflación interanual y deja los precios en el mismo nivel de hace un año. Por su parte, la subyacente agudiza su tasa negativa, lo que indica que los componentes estructurales de la inflación continúan en fase deflacionista.

La previsión para el mes de marzo es de subida de precios por el fin de las rebajas y el encarecimiento del crudo en el último mes. Sin embargo, la inflación subyacente seguirá mostrando deflación por la nula reactivación económica.

LO MEJOR DEL MES

Por rúbrica

Rúbrica	Variación mensual en Canarias
Carne de ovino	-6,4%
Complementos y reparaciones de prendas de vestir	-4,0%
Aceites y grasas	-2,7%

LO PEOR DEL MES

Por rúbrica

Rúbrica	Variación mensual en Canarias
Patatas y sus preparados	2,2%
Servicios para el hogar	0,9%
Agua mineral, refrescos y zumos	0,5%