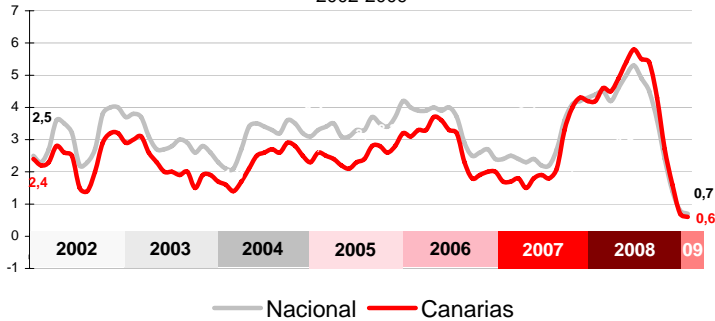


A pesar del encarecimiento de los combustibles en febrero, el IPC apenas varía en el mes, situando la inflación interanual canaria en el 0,6%, una décima más baja que la nacional

IPC - VARIACIÓN INTERANUAL 2002-2009



En febrero, el IPC canario apenas se redujo un 0,04% sobre el mes anterior. La inflación anual se desacelera hasta una tasa de variación del 0,6%, 3,6 puntos por debajo de la registrada hace un año. En el ámbito nacional, los precios casi no variaron, con una subida del 0,01% respecto al mes anterior y la interanual se sitúa en el 0,7%, una décima por encima de la inflación interanual canaria.

Variación mensual

Los grupos con mayor encarecimiento mensual fueron principalmente "Ocio y cultura" (0,4%) y "Transporte" (0,4%). "Vestido y calzado" (-1,7%) y "Alimentos y bebidas no alcohólicas" (-0,3%) experimentaron los mayores abaratamientos respecto al mes anterior.

Variación anual

"Bebidas alcohólicas y tabaco" (4,8%) continúa siendo el grupo más inflacionista de los últimos doce meses, seguido de "Enseñanza" (4,7%). El grupo que más redujo sus precios según la tasa interanual ha sido "Transporte" (-5,9%).

Alimentación

Los precios de los alimentos y bebidas no alcohólicas en Canarias descendieron un 0,3% durante el último mes, y un 0,5% a nivel nacional. En un año, los precios de los alimentos en Canarias crecieron un 2,9%, 1,4 puntos más que la media española (1,5%)

Por rúbricas, el alimento con la tasa mensual más negativa en las Islas fue "Carne de ovino" (-2,5%), mientras que el que más se encareció fue "Patatas y sus preparados" (1,3%).

Servicios

El grupo especial "Servicios (con alquiler de vivienda)" aumentó sus precios sobre el mes anterior un 0,1% en el archipiélago y 0,2% en el conjunto nacional. En el año, la variación del total para España fue mayor (3,3%) que la Canaria (3,1%). La reducción más acusada en el mes la registró el grupo "Vestido y calzado", con el -1,4% y la mayor subida se produjo en "Ocio y cultura" con un 0,4%.

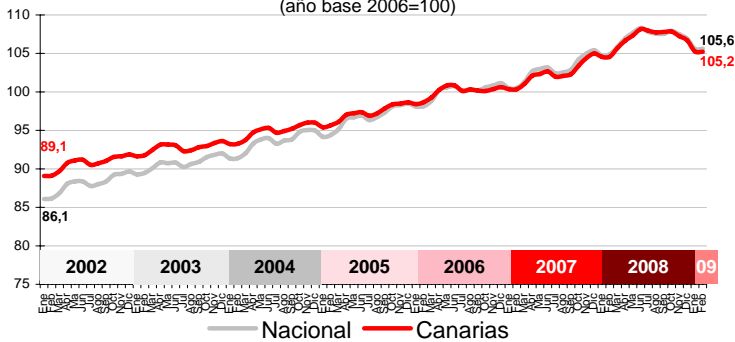
Bienes industriales

La tasa de variación mensual y anual de este grupo especial muestra un abaratamiento de sus precios en Canarias (-0,1% y -3,2% respectivamente), y en el conjunto nacional (-0,1% y -2,5% respectivamente). Los bienes industriales duraderos redujeron sus precios (-0,7% mensual y -1,7% anual), mientras que los no duraderos se encarecieron en el mes (0,3%) y se abarataron en 12 meses (-3,9%). Los productos energéticos aumentaron más sus precios en las Islas (1,6%) que en el conjunto español (1,3%) durante el mes, mientras que en un año se redujeron más (-10,9% Canarias, -8,1% nacional).

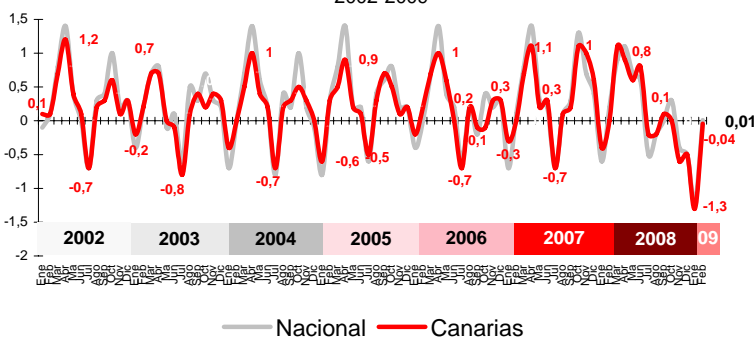
Inflación Subyacente

La inflación subyacente (índice general sin alimentos no elaborados ni productos energéticos) registró una tasa mensual del -0,2% en Canarias y del -0,1% en el conjunto nacional. La tasa interanual, en las Islas se desacelera hasta el 1,5%, 0,9 puntos por encima del índice general canario y una décima por debajo de la subyacente nacional (1,6%).

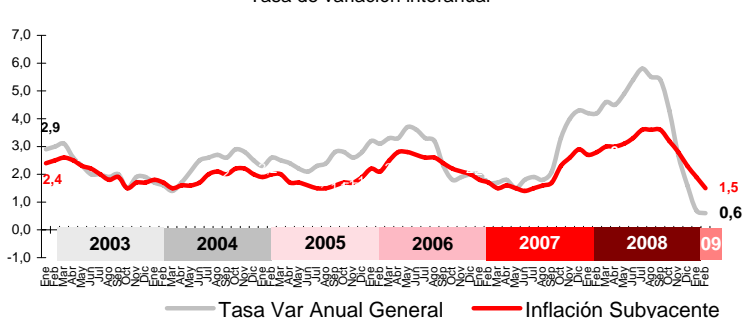
IPC - INDICE 2002-2009 (año base 2006=100)



IPC - VARIACIÓN MENSUAL 2002-2009

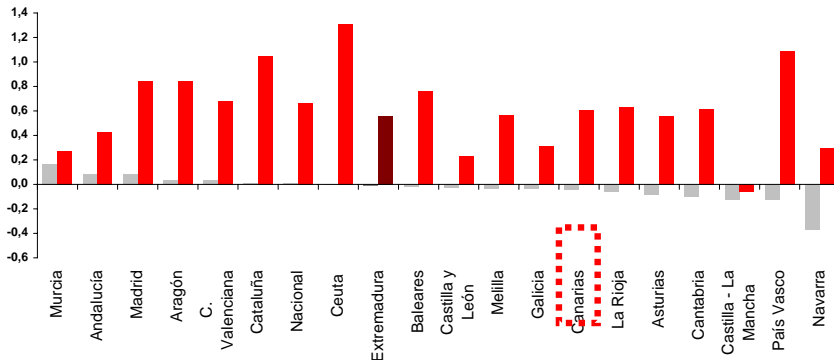


INFLACIÓN SUBYACENTE EN CANARIAS. 2003-2009 Tasa de variación interanual



IPC POR COMUNIDADES AUTONOMAS

Tasa de variación interanual
Tasa de variación mensual



Comunidades Autónomas

Canarias, con una tasa mensual del -0,04%, ha sido la séptima región con mayor abaratamiento de los precios en el mes de febrero. Baleares fue la más inflacionista (0,2%) y Navarra la más deflacionista (-0,4%)

Según la tasa interanual, el Archipiélago, con un inflación del 0,6% fue la décima región con menor encarecimiento. Castilla-La Mancha fue la única región con un descenso anual de precios (-0,1%) y Ceuta la que más inflación sufrió (1,3%).

Provincial

La tasa de variación mensual fue un -0,01% en la provincia de Las Palmas, mientras que la de Santa Cruz de Tenerife alcanzó el -0,07%.

En un año ambas provincias han experimentado una inflación del 0,6%.

Lo mejor y lo peor del mes

El grupo más inflacionista en el mes fue "Ocio y cultura" (0,4%), mientras que "Vestido y calzado" (-1,7%) fue el que más se abató.

Las rúbricas con mayores incrementos de precios del mes fueron "Transporte público urbano" (4,6%), "Patatas y sus preparados" (1,3%) y "Servicios para el hogar" (0,9%). "Calzado de niño" (-3,3%), "Complementos y reparaciones de prendas de vestir" (-3,2%) y "Carne de ovino" (-2,5%), sufrieron las mayores caídas de sus precios.

Carburantes y combustibles

El grupo especial "Carburantes y combustibles" experimentó en Canarias un encarecimiento en febrero respecto al mes anterior del 2,2%, mayor que el del territorio nacional (1,8%).

En lo referente a la tasa interanual, la bajada de precios en Canarias (-17,2%) fue también mayor que la media española (-14,1%).

Efecto Euro

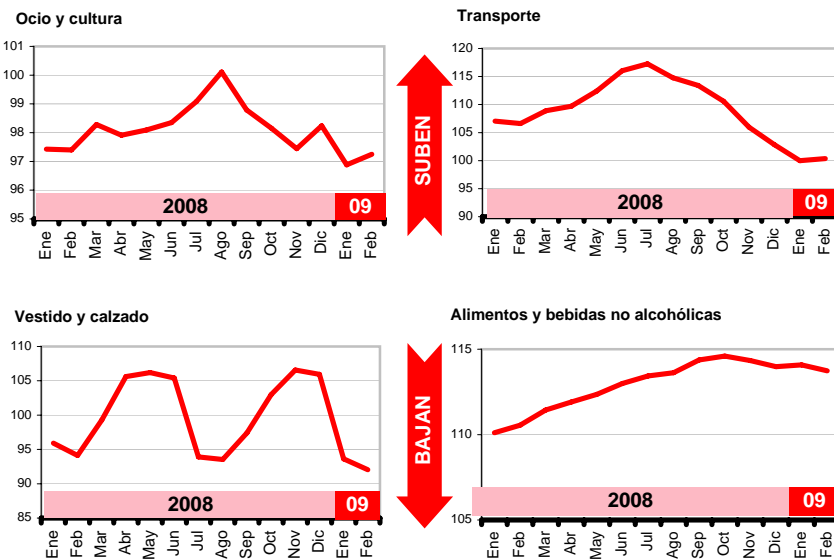
En febrero, la cotización del euro frente al dólar disminuyó -0,0116\$, pasando de 1,276\$ a 1,2644\$. El valor máximo se alcanzó el día 9 de febrero y fue de 1,3008\$ y el mínimo de 1,2591\$ el 20 de febrero.

Valoración y Previsiones

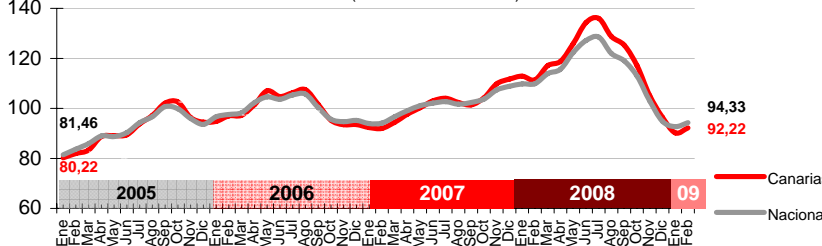
La estabilidad de los precios en febrero por el equilibrio entre los abaratamientos, fundamentalmente de vestido y calzado, y los encarecimientos, básicamente en combustibles y transportes, alivia temporalmente los temores a la deflación.

Sin embargo la previsión para el mes de marzo es que la tasa anual de inflación se reduzca con más intensidad y quede probablemente por debajo del medio punto, a no ser que se produzcan fuertes tensiones inflacionistas en los mercados de petróleo

Grupos Índices



Carburantes y combustibles INDICE (año base 2006=100)



LO MEJOR DEL MES

Por rúbrica

Rúbrica	Variación anual en Canarias (%)
Calzado de niño	-3,3%
Complem. y reparaciones de prendas de vestir	-3,2%
Carne de ovino	-2,5%

LO PEOR DEL MES

Por rúbrica

Rúbrica	Variación mensual en Canarias (%)
Transporte público urbano	4,6%
Patatas y sus preparados	1,3%
Servicios para el hogar	0,9%