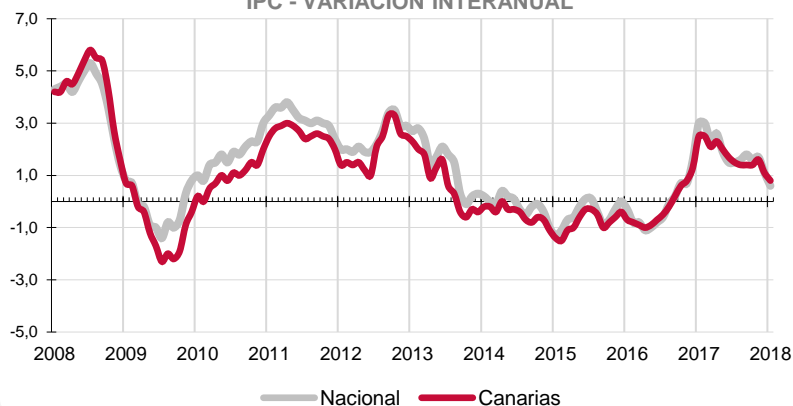


El Índice general de Precios de Consumo registra en enero una caída del 0,9% en Canarias y del 1,1% a nivel nacional. La tasa anual se mantiene positiva, pero se modera hasta el 0,8% en las Islas, dos décimas superior a la media del territorio nacional (0,6%). El grupo especial de Carburantes y combustibles acelera su crecimiento anual hasta el 5,1% mientras que los Productos energéticos (-0,9%) registran la primera tasa anual negativa desde finales de 2016.

IPC - VARIACIÓN INTERANUAL



Canarias experimenta un descenso de precios en el mes de enero del 0,9% y el Índice general de Precios de Consumo se sitúa un 0,8% por encima del de hace un año.

El conjunto nacional disminuye 1,1 puntos respecto a diciembre y la tasa anual se coloca en el 0,6%, lo que sitúa el diferencial de inflación anual entre el conjunto nacional y Canarias en 0,2 puntos.

#### Variación mensual

El mayor aumento mensual (0,6%) se produjo en el grupo "Bebidas alcohólicas y tabaco", seguido de "Transporte" (0,3%) y "Restaurantes y hoteles" (0,3%).

Por el contrario, "Vestido y calzado" (-15,1%) y "Vivienda, agua, electricidad, gas y otros combustibles" (-1,3%) registraron los descensos más acusados del mes.

#### Variación anual

Según la tasa anual los grupos más inflacionistas son "Bebidas alcohólicas y tabaco" (4,6%), seguido por "Alimentos y bebidas no alcohólicas" (2,7%).

Por su parte, "Vivienda, agua, electricidad, gas y otros combustibles" (-2,3%) y "Sanidad" y "Muebles, artículos del hogar y artículos para el mantenimiento corriente del hogar" (-0,8%) fueron los grupos que experimentaron mayores abarataamientos anuales de precios.

#### Alimentación

El precio de "Alimentos y bebidas no alcohólicas" aumenta en enero un 0,1% en el Archipiélago y un 0,3% en el conjunto nacional. En un año, el precio de los alimentos sube un 2,7% en Canarias y un 1,3% a nivel nacional. Por rúbricas, el producto que más se abarata mensualmente en las Islas es "Frutas frescas" (-2,4%), mientras que el que más se encarece es "Carne de ovino" (1,4%).

#### Servicios

En enero, el grupo especial "Servicios con alquiler de vivienda" cae un 0,1% en el Archipiélago y un 0,2% en el conjunto nacional. La tasa anual experimenta un incremento del 0,8% en las Islas y del 1,3% a nivel nacional.

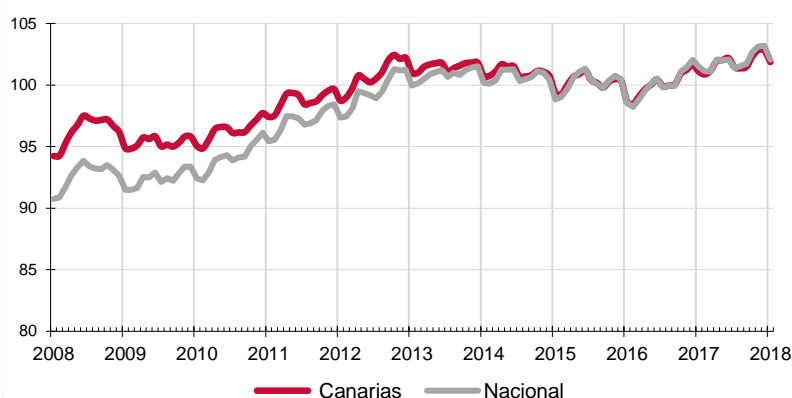
#### Bienes industriales

Este grupo especial disminuye sus precios mensualmente un 2,5% en Canarias y un 2,9% en el conjunto nacional. La tasa anual desciende un 0,7% tanto en las Islas como en el territorio nacional. En el caso de los bienes industriales duraderos, sus precios en el Archipiélago suben un 0,1% mensualmente y caen un 1,3% en un año. Los no duraderos disminuyen un 3,7% en el mes y un 0,5% anualmente. Por otra parte, los productos energéticos en Canarias descienden sus precios en enero (-0,5%) y sobre los de hace un año (-0,9%). A nivel nacional el precio de la energía sube mensualmente (0,3%) y disminuye respecto al año anterior (-1,7%).

#### Inflación Subyacente

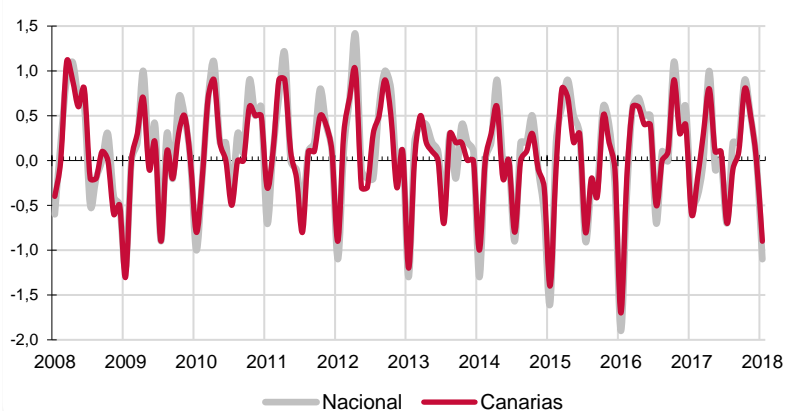
La inflación subyacente (índice general sin alimentos ni productos energéticos) disminuye un 1% en Canarias y un 1,4% a nivel nacional. La tasa anual en las Islas es del 0,6%, 0,2 puntos inferior al índice general canario y 0,2 puntos por debajo de la subyacente nacional.

IPC - INDICE



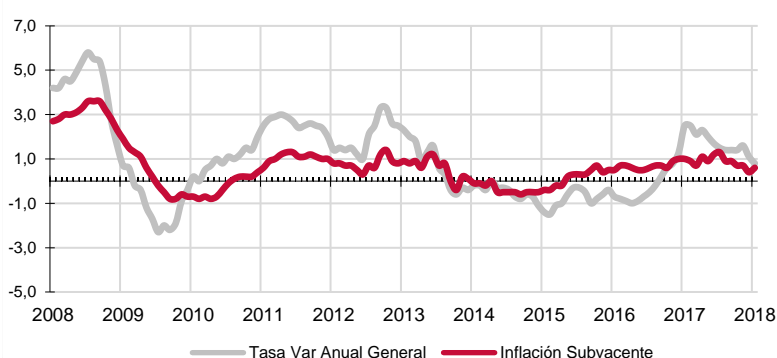
Canarias Nacional

IPC - VARIACIÓN MENSUAL



Nacional Canarias

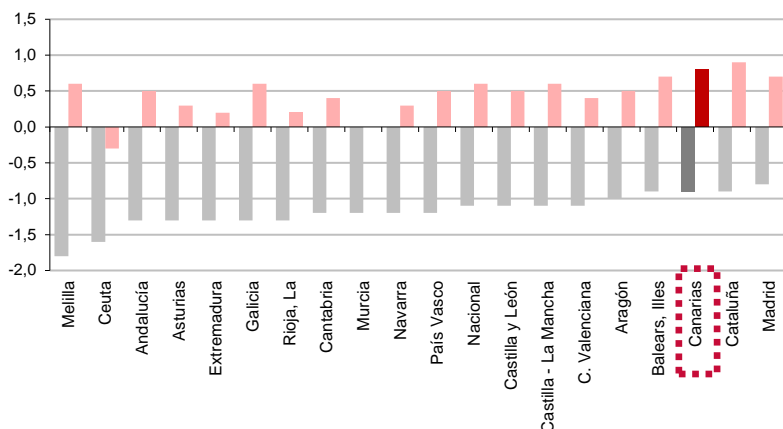
INFLACIÓN SUBYACENTE EN CANARIAS  
Tasa de variación interanual



Tasa Var Anual General Inflación Subyacente

**IPC POR COMUNIDADES AUTONOMAS**

**Tasa de variación interanual**  
Tasa de variación mensual



**Comunidades Autónomas**

En todas las regiones españolas descendió el IPC en el mes de enero. La mayor disminución (-1,8%) se produjo en Melilla, seguida del -1,6% de Ceuta y del -1,3% de Andalucía, Asturias, Extremadura, Galicia y La Rioja. El menor descenso de precios fue del -0,8% en Madrid.

Atendiendo a la tasa interanual, en casi todas las regiones se han producido aumentos de precios. El mayor se ha registrado en Cataluña y fue del 0,9%, seguido del 0,8% en las Islas Canarias. El crecimiento menos acusado (0,2%) se situó en La Rioja y Extremadura. La Región de Murcia no registró variación porcentual y la Ciudad Autónoma de Ceuta es la única zona en la que han disminuido los precios en el último año (-0,3%).

**Grupos - Índices**

**Bebidas alcohólicas y tabaco**

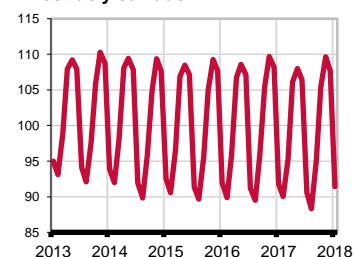


**Transporte**



SUBEN

**Vestido y calzado**



**Sanidad**



BAJA

**Provincial**

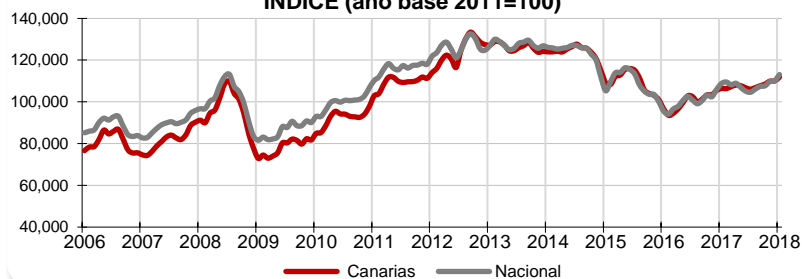
Los precios disminuyen mensualmente un 1% en la provincia de Santa Cruz de Tenerife y un 0,8% en la de Las Palmas. Las tasas anuales muestran que Santa Cruz de Tenerife (0,6%) ha registrado un incremento 0,3 puntos superior al de Las Palmas (0,9%).

**Lo mejor y lo peor del mes**

El mayor aumento mensual (0,6%) se produjo en el grupo "Bebidas alcohólicas y tabaco", mientras que "Vestido y calzado" (-15,1%) fue el grupo que registró mayor descenso en el mes.

La rúbrica con descenso de precios más acusado en el mes es "Calzado de niño" (-20,6%), seguida de "Prendas de vestir de mujer" (-16,4%) y "Prendas de vestir de hombre" (-15,4%). Por el contrario, "Carne de ovino" (1,4%) y "Patatas y sus preparados" y "Frutas en conserva y frutos secos" (1,3%), experimentan los mayores incrementos de precios.

**Carburantes y combustibles**  
INDICE (año base 2011=100)



**Carburantes y combustibles**

El grupo especial "Carburantes y combustibles" registra un aumento mensual del 1,7% en Canarias y del 2,8% a nivel nacional. Por lo que se refiere a la tasa interanual, se incrementa en las Islas un 5,1%, superior a la variación de la media española (3,9%).

**Efecto Euro**

La cotización del euro frente al dólar subió 0,0392 en enero, pasando de 1,2065\$ a 1,2457\$. El valor máximo se alcanzó el día 31 y fue de 1,2457\$ y el mínimo se situó en 1,1932 el día 9 de enero.

**LOS MAYORES ABARATAMIENTOS DEL MES**

Por rúbrica	Variación mensual en Canarias
<b>Calzado de niño</b>	<b>-20,6%</b>
<b>Prendas de vestir de mujer</b>	<b>-16,4%</b>
<b>Prendas de vestir de hombre</b>	<b>-15,4%</b>

**LOS MAYORES ENCARECIMIENTOS DEL MES**

Por rúbrica	Variación mensual en Canarias
<b>Carne de ovino</b>	<b>1,4%</b>
<b>Patatas y sus preparados</b>	<b>1,3%</b>
<b>Frutas en conserva y frutos secos</b>	<b>1,3%</b>

**Valoración y Previsiones**

Tras el máximo alcanzado en enero de 2017 y tal y como se adelantaba desde distintas fuentes, los precios se han ido moderando y el año 2018 arranca con un crecimiento del 0,8% anual, tres décimas menos que el de finales del pasado año, debido principalmente al abaratamiento de la energía respecto al precio que esta tenía un año antes cuando crecía a una tasa anual del 14,7%, frente al retroceso del -0,9% experimentado en enero de 2018.

Sin embargo, el crecimiento de carburantes y combustibles aceleró su tasa de crecimiento anual al pasar del 2,3% en diciembre al 5,1% en el mes de enero, impidiendo con ello que el descenso del índice general fuese más acentuado y que, incluso, el diferencial con el territorio nacional fuese positivo para Canarias, por primera vez desde junio 2017.