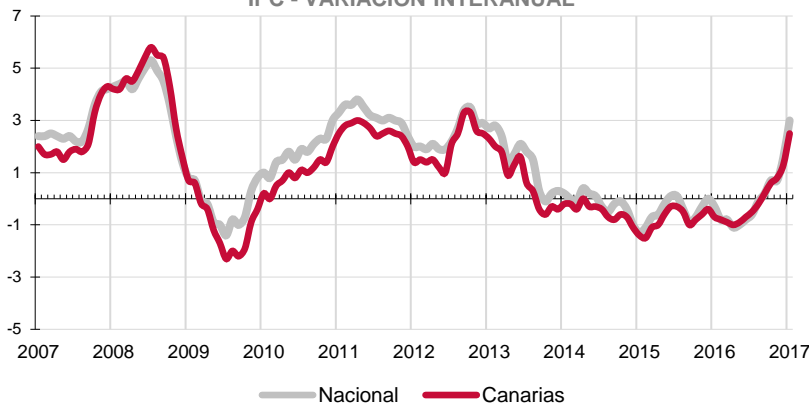


El Índice general de Precios de Consumo registra en enero una caída del 0,6% en Canarias y del 0,5% a nivel nacional. La tasa anual continúa el incremento iniciado en meses anteriores, pero se acelera hasta el 2,5% en las Islas, medio punto inferior a la media del territorio nacional (3%). Los grupos especiales de Carburantes y combustibles y Productos energéticos se aceleran considerablemente hasta registrar unas tasas anuales de 10,1% y 14,7%, respectivamente.

IPC - VARIACIÓN INTERANUAL



Canarias experimenta un descenso de precios en el mes de enero del 0,6% y el Índice general de Precios de Consumo se sitúa un 2,5% por encima del de hace un año.

El conjunto nacional disminuye 0,5 puntos respecto a diciembre y la tasa anual se coloca en el 3%, lo que sitúa el diferencial de inflación anual entre el conjunto nacional y Canarias en 0,5 puntos.

Variación mensual

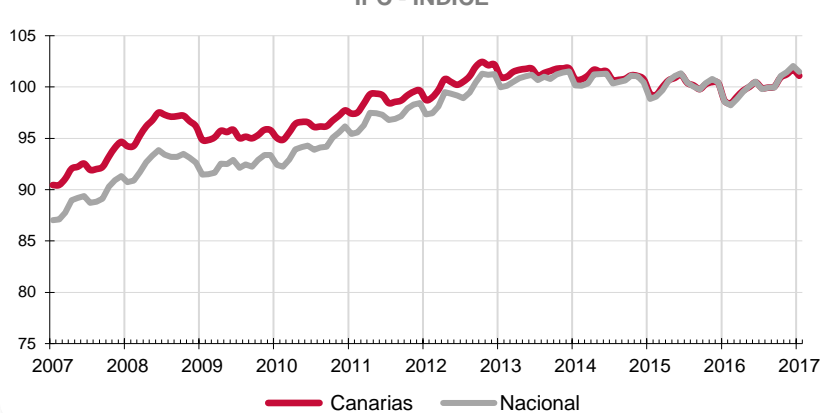
El mayor aumento mensual se produjo en el grupo "Vivienda, agua, electricidad, gas y otros combustibles" (2,4%), seguido de "Bebidas alcohólicas y tabaco" (0,8%) y "Restaurantes y hoteles" (0,4%).

Por el contrario, "Vestido y calzado" (-15,1%) y "Muebles, artículos del hogar y artículos para el mantenimiento corriente del hogar" (-1,3%) fueron los grupos que registraron mayores descensos en el mes.

Variación anual

Según la tasa anual los grupos más inflacionistas son "Vivienda, agua, electricidad, gas y otros combustibles" (5,9%), seguido por "Transporte" (5,5%) y "Bebidas alcohólicas y tabaco" (4,5%). Por su parte, "Muebles, artículos del hogar y artículos para el mantenimiento corriente del hogar" (-0,9%), "Ocio y cultura" (-0,3%), experimentaron los mayores abaratamientos anuales de precios.

IPC - INDICE



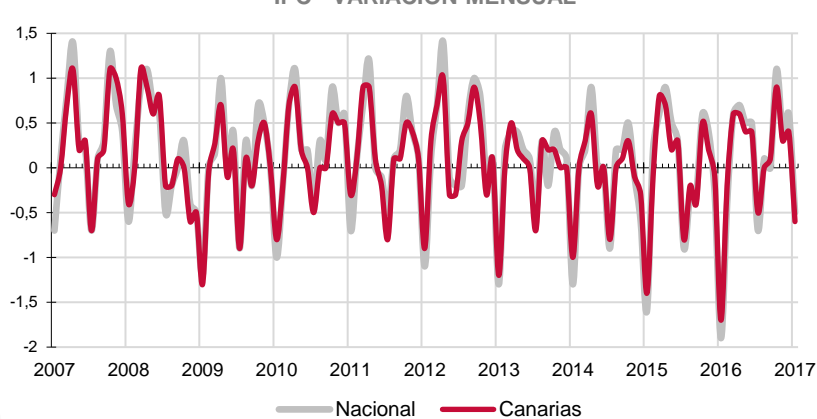
Alimentación

El precio de "Alimentos y bebidas no alcohólicas" aumenta en el mes de enero un 0,4% en el Archipiélago y un 0,7% en el conjunto nacional. En un año, el precio de los alimentos en Canarias es del 0,9% y a nivel nacional es del 1%. Por rúbricas, el producto que más se abarata mensualmente en las Islas es "Carne de ovino" (-2,5%), mientras que el que más se encarece es "Legumbres y hortalizas frescas" (6,8%).

Servicios

En enero, el grupo especial "Servicios con alquiler de vivienda" no registra variación en el Archipiélago y desciende un 0,3% en el conjunto nacional. La tasa anual experimenta un incremento del 1,6% en las Islas y del 1,3% a nivel nacional.

IPC - VARIACIÓN MENSUAL



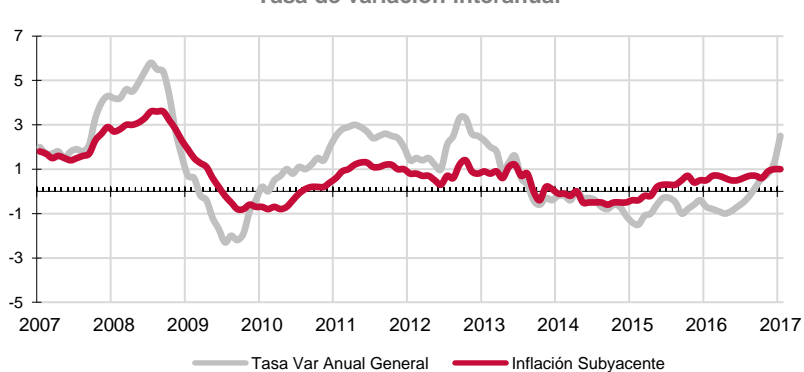
Bienes industriales

Este grupo especial disminuye sus precios mensualmente en Canarias (-1,9%) y también en el conjunto nacional (-1,7%). La tasa anual se incrementa un 4% en las Islas y un 5,8% a nivel nacional. En el caso de los bienes industriales duraderos, sus precios en el Archipiélago descienden un 0,4% mensualmente y aumenta un 0,5% en un año. Los no duraderos caen un 2,5% en el mes y suben un 5,6% anualmente. Por otra parte, los productos energéticos en Canarias aumentan un 3,3% en enero y respecto al año anterior registran un incremento del 14,7%. A nivel nacional el precio de la energía sube en enero un 4,6% y 17,5% en un año.

Inflación Subyacente

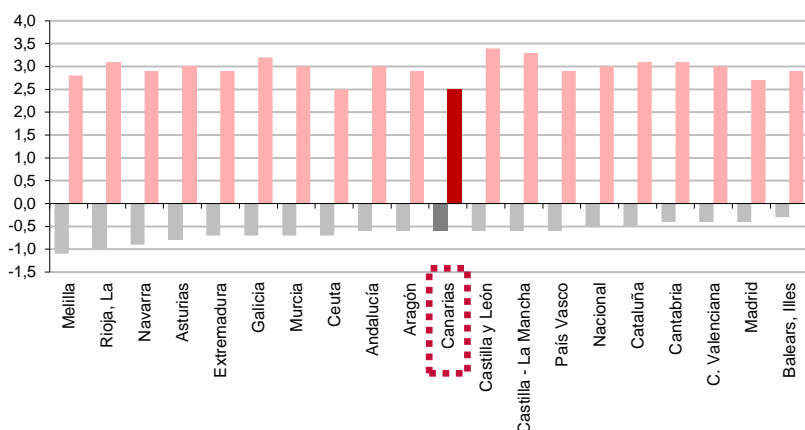
La inflación subyacente (índice general sin alimentos no elaborados ni productos energéticos) disminuye mensualmente a una tasa del -1,1% en Canarias y del -1,5% a nivel nacional. La tasa anual en las Islas es del 1%, 1,5 puntos inferior al índice general canario y también a la subyacente nacional (1,1%).

INFLACIÓN SUBYACENTE EN CANARIAS
Tasa de variación interanual



IPC POR COMUNIDADES AUTONOMAS

Tasa de variación interanual
Tasa de variación mensual



Comunidades Autónomas

En todas las regiones españolas descendió el IPC en el mes de enero. La menor caída (-0,3%) se produjo en las Islas Baleares, seguida del -0,4% de Cantabria, Comunidad Valenciana y Madrid. El descenso más acusado del mes (-1,1%) se registró en Melilla, seguido del -1% de La Rioja y del -0,9% de Navarra.

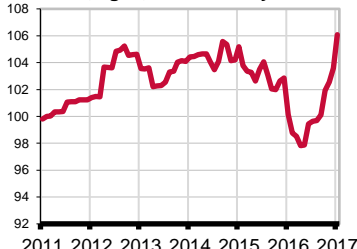
Atendiendo a la tasa interanual, en todas las regiones se han producido aumentos de precios. El mayor se ha registrado en Castilla y León y fue del 3,4%. El crecimiento menos acusado (2,5%) se situó en Canarias y Ceuta.

Provincial

Los precios descienden mensualmente un 0,5% en la provincia de Santa Cruz de Tenerife y un 0,7% en la de Las Palmas. Las tasas anuales muestran que Santa Cruz de Tenerife (2,8%) ha registrado un incremento seis décimas superior al de Las Palmas (2,2%).

Grupos - Índices

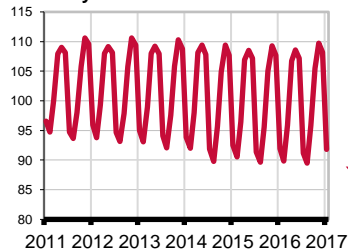
Vivienda, agua, electricidad y otros c.



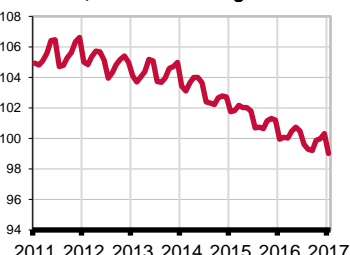
Bebidas alcohólicas y tabaco



Vestido y calzado



Muebles, artículos del hogar



Lo mejor y lo peor del mes

El mayor aumento mensual se produce en los grupos "Vivienda, agua, electricidad, gas y otros combustibles" (2,4%) y "Bebidas alcohólicas y tabaco" (0,8%), mientras que "Vestido y calzado" (-15,1%) y "Muebles, artículos del hogar y artículos para el mantenimiento corriente del hogar" (-1,3%) experimentan la mayor caída.

La rúbrica con descenso de precios más acusado en el mes es "Calzado de niño" (-19%), seguida de "Prendas de vestir de mujer" (-17,3%) y "Prendas de vestir de hombre" (-15,3%). Por el contrario, "Legumbres y hortalizas frescas" (6,8%) y "Calefacción, alumbrado y distribución de agua" (5,7%), experimentan los mayores incrementos de precios.

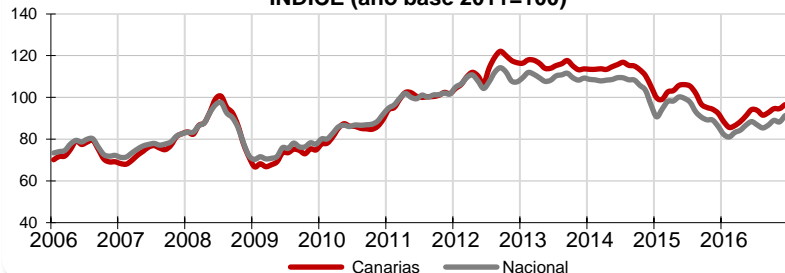
Carburantes y combustibles

El grupo especial "Carburantes y combustibles" registra un aumento mensual en Canarias del 0,9% y a nivel nacional del 2,7%. Por lo que se refiere a la tasa interanual, se incrementa en las Islas un 10,1%, inferior a la variación de la media española (13,9%).

Efecto Euro

La cotización del euro frente al dólar aumentó 0,029 en enero, pasando de 1,0465\$ a 1,0755\$. El valor máximo se alcanzó el día 31 y fue de 1,0755\$ y el mínimo se situó en 1,0385 el día 3 de enero.

**Carburantes y combustibles
INDICE (año base 2011=100)**



LO MAYORES ABARATAMIENTOS DEL MES

Por rúbrica	Variación mensual en Canarias
Calzado de niño	-19,0%
Prendas de vestir de mujer	-17,3%
Prendas de vestir de hombre	-15,3%

LOS MAYORES ENCARECIMIENTOS DEL MES

Por rúbrica	Variación mensual en Canarias
Legumbres y hortalizas frescas	6,8%
Calefacción, alumbrado y distribución de agua	5,7%
Patatas y sus preparados	3,2%

Valoración y Previsiones

El año 2017 arranca con una inflación "disparada" al situarse en el 2,5%, el valor más elevado desde diciembre del año 2012. El índice se coloca 1,2 puntos por encima del de diciembre, arrastrado principalmente por el aumento de la electricidad y los carburantes. De esta manera, las islas rompen con tres inicios de año con un nivel de precios en negativo para volver a las ya previstas y anunciadas tasas de variación positivas. Sin embargo, eliminados los efectos más volátiles de la cesta de la compra, esto es la energía y los alimentos no elaborados, se aprecia como el impacto en los precios no ha sido tan acusado ya que esta experimenta un descenso mensual del -1,1%, que sitúa la tasa de variación anual en el 1%, un 1,5% por debajo del índice general y una décima por debajo de la subyacente nacional (1,1%).