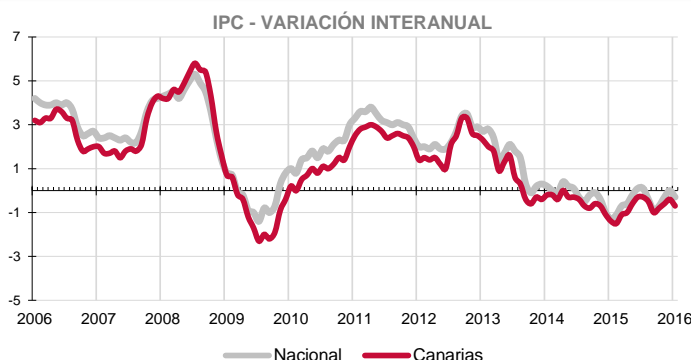


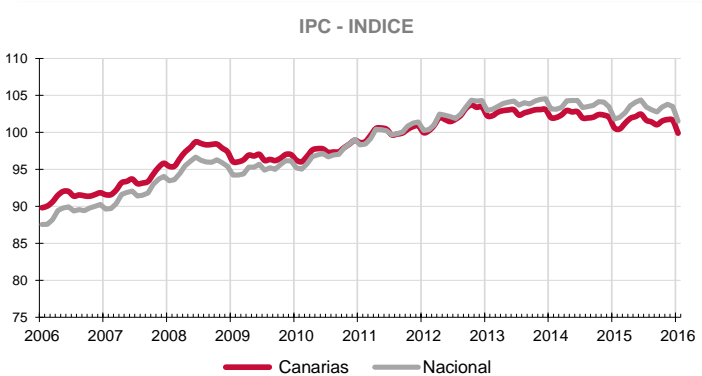
El Índice general de Precios de Consumo registra en enero una importante caída del 1,7% en Canarias y del 1,9% a nivel nacional. La variación anual continúa siendo negativa y se acelera hasta el -0,7% en las Islas, superior a la nacional (-0,3%). La inflación subyacente registra una disminución mensual del 1,1% en Canarias y del 1,6% a nivel nacional. El grupo especial de Carburantes y combustibles registra una caída mensual en Canarias del 4,3%.



Canarias experimenta un descenso de precios en el mes de enero del 1,7% y el Índice general de Precios de Consumo se sitúa un 0,7% por debajo del de hace un año. En el conjunto nacional los precios caen en enero (-1,9%) y la tasa anual se coloca en el -0,3%, lo que produce un diferencial de inflación anual entre ambos territorios de cuatro décimas.

Variación mensual

El mayor aumento mensual se produjo en el grupo "Hoteles, cafés y restaurantes" (0,6%), seguido de "Otros bienes y servicios" (0,5%) y "Comunicaciones" (0,3%). Por el contrario, "Vestido y calzado" (-14,6%), "Vivienda" (-2,6%) y "Transporte" (-1,7%) registraron los descensos más acusados del mes.

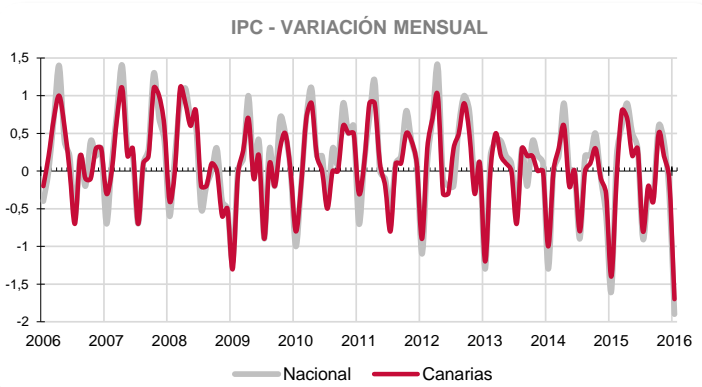


Variación anual

Según la tasa anual los grupos más inflacionistas son "Bebidas alcohólicas y tabaco" (5,6%), seguido por "Enseñanza" y "Comunicaciones" (1,2%). Por su parte, "Vivienda" (-4,8%), "Transporte" (-3,2%) y "Menaje" (-1,8%), experimentaron los mayores abarataamientos anuales de precios.

Alimentación

El precio de "Alimentos y bebidas no alcohólicas" disminuye en enero en el Archipiélago un 0,5% y aumenta un 0,5% en el conjunto nacional. En un año, el precio de los alimentos en Canarias aumenta un 1%, mientras que a nivel nacional se ha registrado un incremento del 2,1%. Por rúbricas, los productos que más se abaratan mensualmente en las Islas son "Huevos" (-9,1%), mientras que el que más se encarece es "Agua mineral, refrescos y zumos" (1,9%).

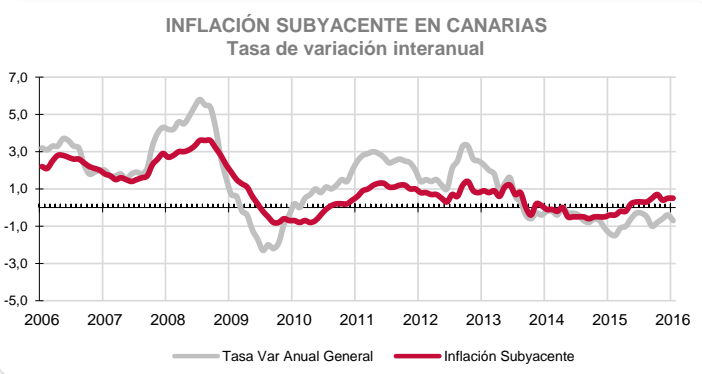


Servicios

En enero, el grupo especial "Servicios con alquiler de vivienda" aumenta un 0,1% en el Archipiélago y en el conjunto nacional no registra variación porcentual. Por su parte, la variación anual en Canarias se cifra en el 0,8% mientras que la media nacional aumenta un 1%.

Bienes industriales

Este grupo especial disminuye sus precios mensualmente en Canarias (-4,3%) y en el conjunto nacional (-5,2%). La tasa anual registra un descenso del 3,6% en las Islas y del 2,9% a nivel nacional. En el caso de los bienes industriales duraderos, sus precios en el Archipiélago cayeron un 0,5% en el mes y subieron un 0,9% respecto al año anterior. Los no duraderos descienden un 6,1% en el mes y un 5,7% anualmente. Por otra parte, los productos energéticos en Canarias disminuyen sus precios en enero (-6,1%) y sobre los de hace un año (-11,8%). A nivel nacional el precio de la energía también cae mensualmente (-6,2%) y respecto al año anterior (-10,3%).

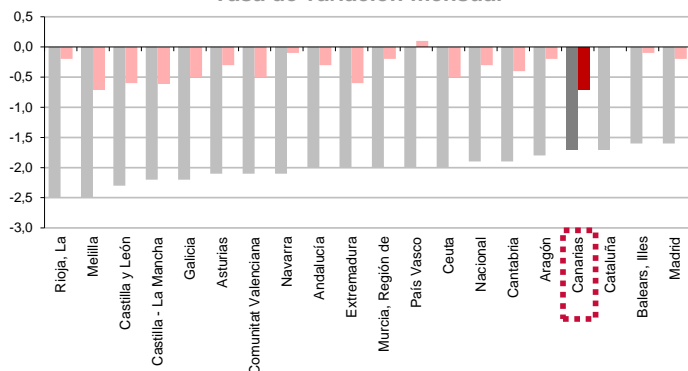


Inflación Subyacente

La inflación subyacente registra una disminución mensual del 1,1% en Canarias y del 1,6% a nivel nacional. La tasa anual es del 0,5%, 1,2 puntos por encima del índice general canario y cuatro décimas inferior a la subyacente nacional (0,9%).

IPC POR COMUNIDADES AUTONOMAS

Tasa de variación interanual
Tasa de variación mensual



Comunidades Autónomas

En todas las regiones españolas descendió el IPC en el mes de enero. La mayor caída (-2,5%) se produjo en La Rioja y Melilla, seguidas del -2,3% de Castilla y León y el -2,2% de Castilla-La Mancha y Galicia. La menor se registró en Baleares y Madrid (-1,6%).

Atendiendo a la tasa interanual, en casi todas las regiones se han producido descensos de precios. El mayor se ha registrado en Canarias y fue del -0,7% y el menor en Navarra y Baleares (-0,1%). Cataluña no registró variación y el País Vasco fue la única comunidad en la que subieron los precios (0,1%).

Provincial

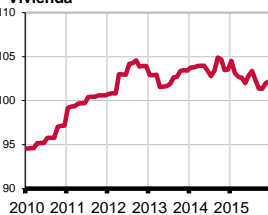
Los precios disminuyen mensualmente un 1,7% tanto en la provincia de Santa Cruz de Tenerife como en la de Las Palmas. Las tasas anuales muestran que Santa Cruz de Tenerife (-0,8%) ha sufrido un descenso dos décimas superior al de Las Palmas (-0,6%).

Grupos - Índices

Ocio y cultura



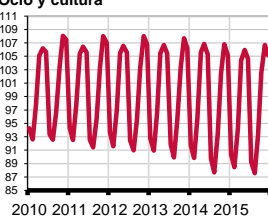
Vivienda



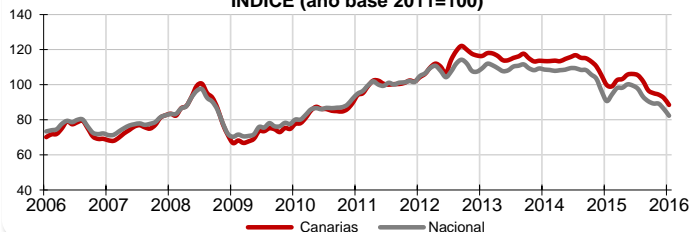
Transporte



Ocio y cultura



Carburantes y combustibles
INDICE (año base 2011=100)



Lo mejor y lo peor del mes

El mayor aumento mensual se produce en el grupo "Hoteles, cafés y restaurantes" (0,6%), mientras que "Vestido y calzado" (-14,6%) experimenta la mayor caída. Las rúbricas con descensos de precios más acusados en el mes son "Prendas de vestir de mujer" (-16,9%), "Prendas de vestir de hombre" (-15%) y "Complementos y reparaciones de prendas de vestir" (-14,5%). Por el contrario, "Transporte público interurbano" (2%), "Agua mineral, refrescos y zumos" (1,9%) y "Servicios médicos y similares" (1,7%), experimentan los mayores incrementos de precios.

Carburantes y combustibles

El grupo especial "Carburantes y combustibles" registra un descenso mensual en Canarias del 4,3% y a nivel nacional disminuye un 4,5%. Por lo que se refiere a la tasa interanual, la caída de precios en las Islas es del 11,4%, superior a la variación de la media española (-9,2%).

Efecto Euro

La cotización del euro frente al dólar aumentó 0,0022 en enero, pasando de 1,0898\$ a 1,092\$. El valor máximo se alcanzó el día 29 y fue de 1,092\$ y el mínimo se situó en 1,0742 el día 6 de enero.

Valoración y Previsiones

En la negatividad de los precios continúa influyendo de manera decisiva el bajo precio del petróleo y su arrastre en el precio de los carburantes y combustibles cuya variación mensual fue del -4,3% y la anual del -11,4%. La inflación subyacente, que no incluye alimentos no elaborados y energía, retrocede un 1,1% durante el pasado mes y se mantiene inalterada en términos anuales en el 0,5%.

El actual escenario de precio del petróleo está beneficiando a la competitividad de la economía nacional y canaria abaratando parte de los costes de las empresas, además de aumentar el poder adquisitivo de los consumidores. Sin embargo, los efectos que está generando en el mercado bursátil a nivel mundial están favoreciendo un clima de incertidumbre poco favorable para la recuperación económica.

LO MAYORES ABARATAMIENTOS DEL MES

Por rúbrica	Variación mensual en Canarias
Prendas de vestir de mujer	-16,9%
Prendas de vestir de hombre	-15,0%
Complementos y reparaciones de prendas de vestir	-14,5%

LOS MAYORES ENCARECIMIENTOS DEL MES

Por rúbrica	Variación mensual en Canarias
Transporte público interurbano	2,0%
Agua mineral, refrescos y zumos	1,9%
Servicios médicos y similares	1,7%