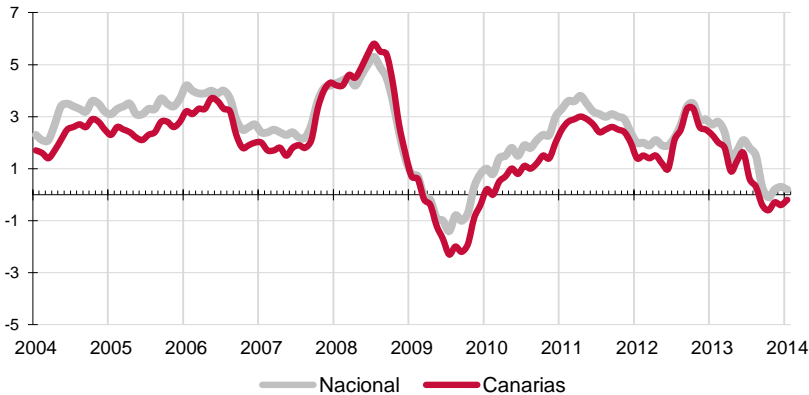


El Índice general de Precios de Consumo desciende un 1% en Canarias en el mes de enero y en el conjunto nacional disminuye un 1,3%. Los precios en las islas arrancan 2014 en mínimos, la variación anual cae por quinto mes consecutivo hasta el -0,2%, la primera tasa negativa en un mes de enero de toda la serie histórica.

IPC - VARIACIÓN INTERANUAL



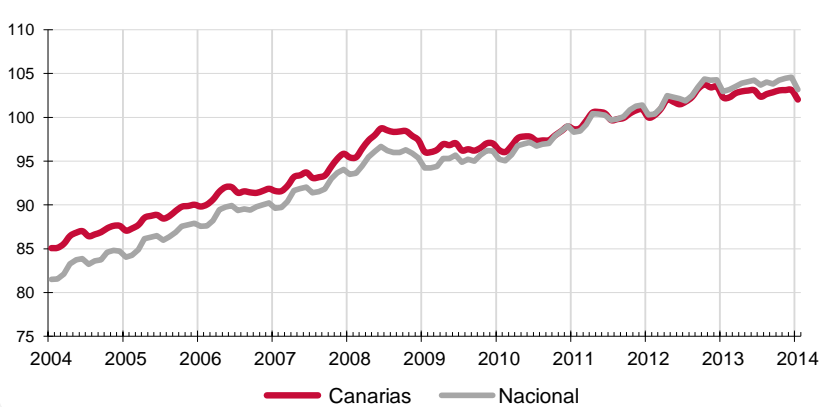
Canarias experimenta un descenso del nivel de precios en el mes de enero del 1% y el Índice general de Precios de Consumo se sitúa un 0,2% por debajo del de hace un año.

En el conjunto nacional, los precios también descienden sobre el mes anterior (-1,3%) y la tasa anual se desacelera ligeramente hasta el 0,2%, lo que sitúa el diferencial de inflación anual entre el conjunto nacional y Canarias en 0,4 puntos.

Variación mensual

El mayor aumento mensual se produjo en el grupo "Bebidas alcohólicas y tabaco" (1,6%), seguido de "Medicina" (1,3%) y "Otros bienes y servicios" (0,4%). Por el contrario, el mayor descenso lo registró "Vestido y calzado" (-13,7%), seguido de "Comunicaciones", "Menaje" y "Ocio y cultura", todos con una caída del 1,5%.

IPC - INDICE 2003-2012



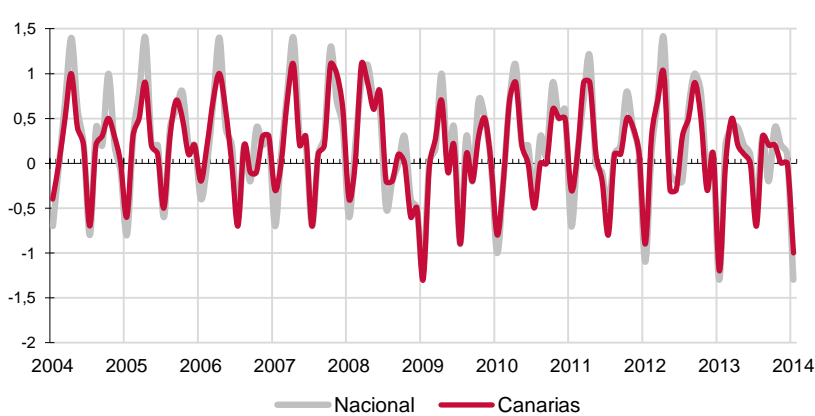
Variación anual

Según la tasa anual el grupo más inflacionista es "Bebidas alcohólicas y tabaco" (6,6%), seguido por "Medicina" (1,4%). Por su parte, "Comunicaciones" (-6,9%) y "Vestido y calzado" (-1,2%) experimentan los mayores abaratamientos anuales de sus precios.

Alimentación

El precio de "Alimentos y bebidas no alcohólicas" disminuye en enero un 0,1% en el Archipiélago y en el conjunto nacional aumenta un 0,4%. En un año, el precio de los alimentos en Canarias ha caído un 0,1%, contrastando con la media nacional, que se sitúa en un crecimiento del 1,2%. Por rúbricas, el alimento que más se abarata mensualmente en las Islas es "Frutas frescas" (-4%), mientras que el que más se encarece es "Leche" (1%).

IPC - VARIACIÓN MENSUAL



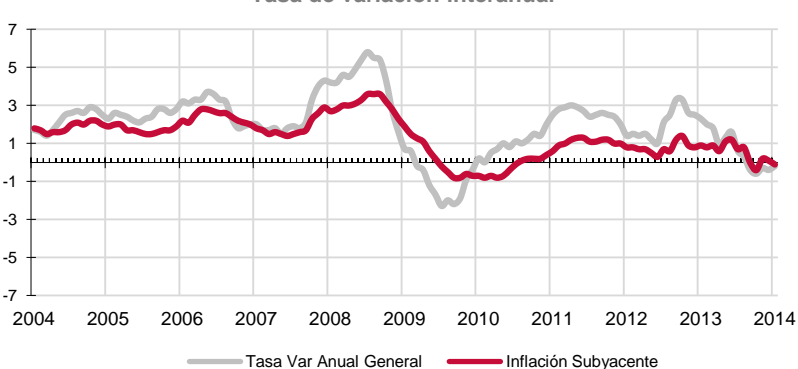
Servicios

En enero, el grupo especial "Servicios con alquiler de vivienda" registra una variación del -0,3% en las Islas y del -0,4% en el conjunto nacional. Por su parte, la variación anual en Canarias muestra un descenso del 0,3%, mientras que la media nacional registra una ligera caída del 0,1%.

Bienes industriales

Este grupo especial disminuye sus precios mensualmente en Canarias (-2,4%) y también en el conjunto nacional (-3,2%). La tasa anual refleja un descenso en las Islas del 0,8%, superior a la caída del 0,2% en España. En el caso de los bienes industriales duraderos, sus precios descienden en el Archipiélago tanto mensualmente (-0,5%) como anualmente (-2%). Los no duraderos disminuyen en el mes un 3,2% y un 0,2% respecto al año anterior. Los productos energéticos en Canarias aumentan sus precios mensualmente (0,2%) y caen sobre los de hace un año (-1,4%). A nivel nacional no registran variación mensual ni anual.

INFLACIÓN SUBYACENTE EN CANARIAS. 2003-2012
Tasa de variación interanual

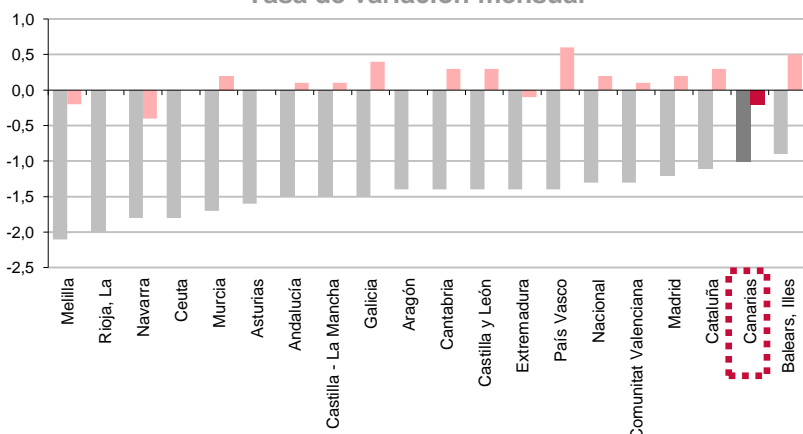


Inflación Subyacente

La inflación subyacente registra una caída mensual del 1,2% en Canarias y del 1,7% a nivel nacional. La tasa anual desciende ligeramente en las islas (-0,1%), sólo una décima por encima del índice general canario y tres por debajo de la subyacente nacional (0,2%).

IPC POR COMUNIDADES AUTONOMAS

Tasa de variación interanual
Tasa de variación mensual



Comunidades Autónomas

Todas las regiones contabilizan descensos del IPC en enero. El mayor se registró en Melilla (-2,1%), seguido del -2% en La Rioja y -1,8% en Navarra y Ceuta. En Canarias se produjo la segunda disminución menos acusada, por detrás del -0,9% de Baleares.

Según la tasa interanual, Canarias, junto con la Ciudad Autónoma de Melilla, es la segunda región en la que más desciende el IPC. Por el contrario, el País Vasco sufre la mayor subida sobre los precios de hace un año (0,6%).

Provincial

Los precios descienden mensualmente un 1% en Santa Cruz de Tenerife y un 1,1% en Las Palmas. Las tasas anuales muestran que la provincia de Santa Cruz de Tenerife ha registrado una disminución del 0,1%, tres décimas inferior al de Las Palmas (-0,4%).

Grupos - Índices

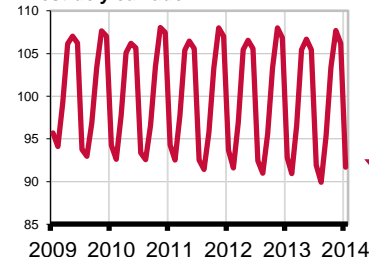
Bebidas alcohólicas y tabaco



Medicina



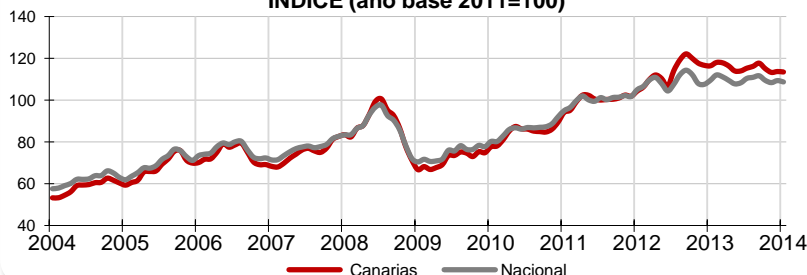
Vestido y calzado



Comunicaciones



Carburantes y combustibles INDICE (año base 2011=100)



Lo mejor y lo peor del mes

La mayor caída mensual se produce en el grupo de "Vestido y calzado" (-13,7%), mientras que "Bebidas alcohólicas y tabaco" experimenta el mayor aumento (1,6%). Las rúbricas con incrementos de precios más acusados en el mes son "Transporte público urbano" (2,9%), "Tabaco" (2,4%) y "Medicamentos y material terapéutico" (1,8%). Por el contrario, "Prendas de vestir de mujer" (-16,1%), "Complementos y reparaciones de prendas de vestir" (-15,3%) y "Prendas de vestir de hombre" (-14,4%) experimentan las mayores disminuciones de precios.

Carburantes y combustibles

El grupo especial "Carburantes y combustibles" registra un descenso mensual de precios en Canarias del -0,2%, mientras que a nivel nacional la caída es del 0,6%. Por lo que se refiere a la tasa interanual, la caída de precios en las Islas es del 2,5%, 1,8 puntos superior a la variación de la media española (-0,7%).

Efecto Euro

La cotización del euro frente al dólar descendió 0,0142 en enero, pasando de 1,3658\$ a 1,3516\$. El valor máximo se alcanzó el día 24 y fue de 1,3687\$ y el mínimo se situó en 1,3516\$ el día 31 de enero.

Valoración y Previsiones

La debilidad económica que aún sufren los ciudadanos y las empresas se tradujo en enero en un nuevo descenso de los precios del 1%, situando la tasa de variación anual en el -0,2%. Las previsiones para los próximos meses e incluso para el conjunto del ejercicio son de un escenario de precios reducidos que permita mejorar la competitividad de la economía y que ayude a consolidar la incipiente mejoría del consumo. Sin embargo, un escenario prolongado de precios bajos tampoco sería bueno para alcanzar la recuperación de la economía por lo que habrá que seguir trabajando en políticas y medidas tendentes a recuperar la ocupación.

LO MAYORES ABARATAMIENTOS DEL MES

Por rúbrica

Por rúbrica	Variación mensual en Canarias
Prendas de vestir de mujer	-16,1%
Complementos y reparaciones de prendas de vestir	-15,3%
Prendas de vestir de hombre	-14,4%

LOS MAYORES ENCARECIMIENTOS DEL MES

Por rúbrica

Por rúbrica	Variación mensual en Canarias
Transporte público urbano	2,9%
Tabaco	2,4%
Medicamentos y material terapéutico	1,8%