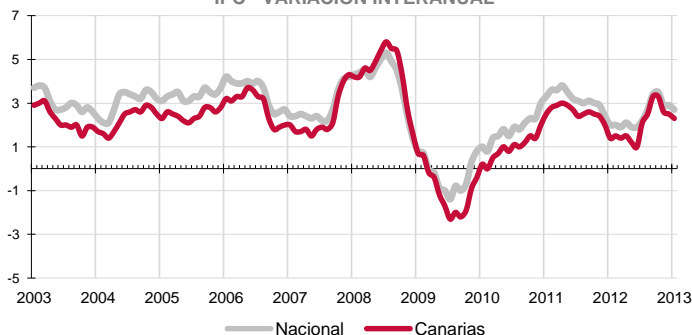


El IPC de enero refleja una disminución mensual en las Islas del 1,2%, una décima menos que a nivel nacional, motivado principalmente por el efecto de las rebajas en vestido y calzado. La inflación anual se desacelera 2 décimas hasta un encarecimiento del 2,3%, inferior a la del conjunto nacional (2,7%). La inflación subyacente desciende en el mes un 1,1% y se sitúa en una tasa anual del 0,9%.

IPC - VARIACIÓN INTERANUAL

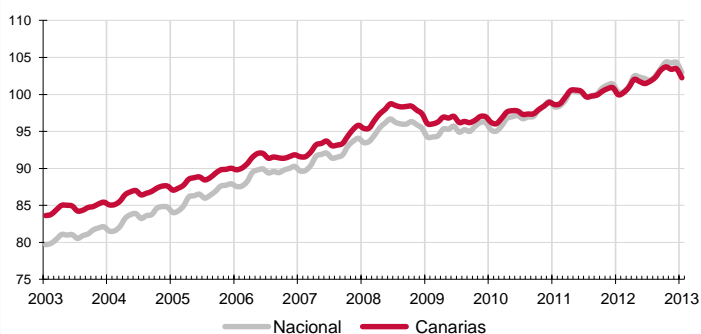


Canarias experimenta un importante descenso de precios en el mes de enero del 1,2%, situando el Índice general de Precios de Consumo un 2,3% por encima del de hace un año. En el conjunto nacional, los precios también descienden sobre el mes anterior (-1,3%) y la tasa anual se desacelera hasta el 2,7%, manteniendo el diferencial de inflación anual entre el conjunto nacional y Canarias en 4 décimas.

Variación mensual

Los mayores aumentos mensuales se produjeron en los grupos "Bebidas alcohólicas y tabaco" (9,6%) y "Hoteles, cafés y restaurantes" (0,1%). Por el contrario, "Vestido y calzado" (-13,2%) y "Ocio y cultura" (-1,6%) registraron los mayores descensos.

IPC - INDICE 2003-2012



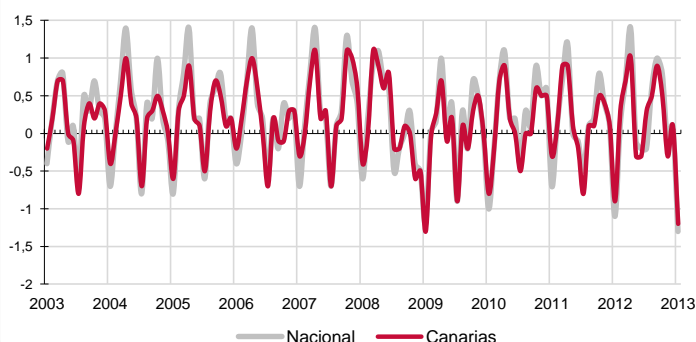
Variación anual

Los grupos más inflacionistas, según la tasa anual, son "Medicina" (14%) y "Enseñanza" (12,7%). Por su parte, "Vestido y calzado" (-1%) y "Menaje" (-0,9%) experimentan los mayores abaratamientos anuales de sus precios.

Alimentación

El precio de "Alimentos y bebidas no alcohólicas" desciende un 0,6% en el Archipiélago y aumenta un 0,4% en el conjunto nacional. En un año, los alimentos en Canarias se han encarecido un 1,5%, mientras la media nacional se sitúa en el 3,2%. Por rúbricas, el alimento que más se abarata mensualmente en las Islas es "Legumbres y hortalizas frescas" (-11,2%), mientras que el que más aumenta su precio es "Patatas y sus preparados" (2%).

IPC - VARIACIÓN MENSUAL



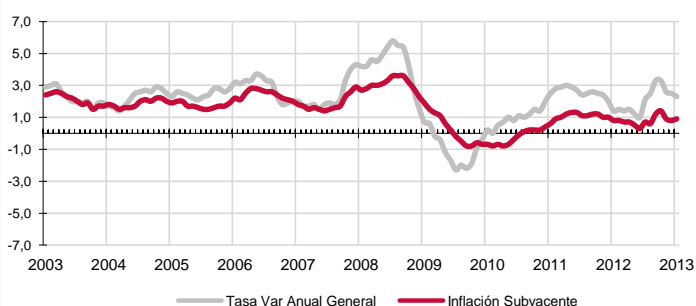
Servicios

En enero, el grupo especial "Servicios con alquiler de vivienda" disminuye un 0,3% en el Archipiélago, al igual que en el conjunto nacional. Por su parte, la variación anual en Canarias muestra un incremento del 1,9%, mientras que la nacional es del 2,2%.

Bienes industriales

Los precios de este grupo disminuyen en enero tanto en Canarias como en el conjunto nacional. La tasa anual refleja un incremento en las Islas del 2,9% y del 2,6% en España. En el caso de los bienes industriales duraderos, los precios disminuyen sobre el mes anterior en el Archipiélago (-1%) y caen también anualmente (-2,1%), mientras que los no duraderos descienden en el mes (-4%) y crecen anualmente (5,2%). Los productos energéticos en Canarias disminuyen sus precios mensualmente (-1,3%) y aumentan considerablemente sobre los de hace un año (10,1%).

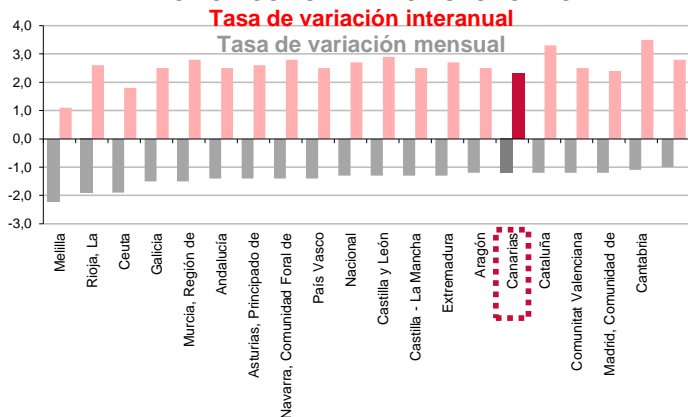
INFLACIÓN SUBYACENTE EN CANARIAS. 2003-2012
Tasa de variación interanual



Inflación Subyacente

La inflación subyacente desciende en enero un 1,1% en Canarias y un 1,6% a nivel nacional. La tasa anual se sitúa en las islas en el 0,9%, 1,4 puntos por debajo del índice general canario y 1,3 puntos inferior a la subyacente nacional (2,2%).

IPC POR COMUNIDADES AUTONOMAS



Comunidades Autónomas

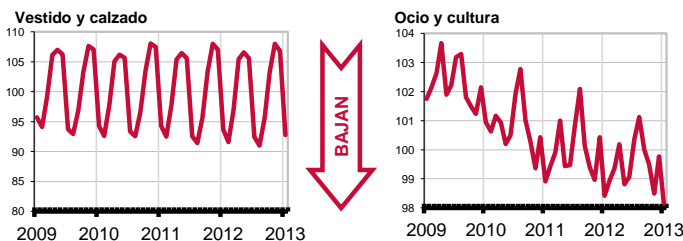
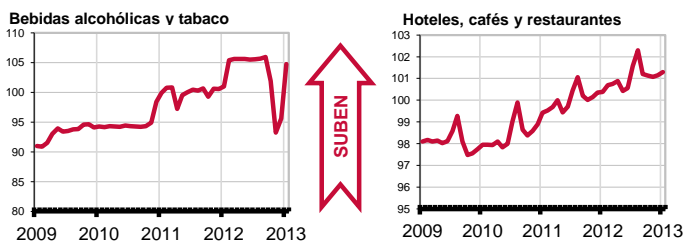
En todas las Comunidades Autónomas disminuyó el IPC en enero. El descenso más acusado se registró en Melilla (-2,2%) y el más bajo en Baleares (-1%). Canarias, junto a Madrid, Comunidad Valenciana, Cataluña y Aragón, ocupa el tercer lugar con menor disminución.

Según la tasa interanual, Canarias (2,3%) es la tercera región con el menor incremento del IPC. Cantabria sufre la mayor subida sobre los precios de hace un año, con un 3,5% y Melilla la menor (1,1%).

Provincial

En la provincia de Santa Cruz de Tenerife los precios desciende mensualmente un 1,1% y en la de Las Palmas un 1,3%. Las tasas anuales muestran que la provincia de Santa Cruz de Tenerife ha sufrido un encarecimiento seis décimas superior al de la provincia de Las Palmas (2,6% y 2%, respectivamente).

Grupos - Índices



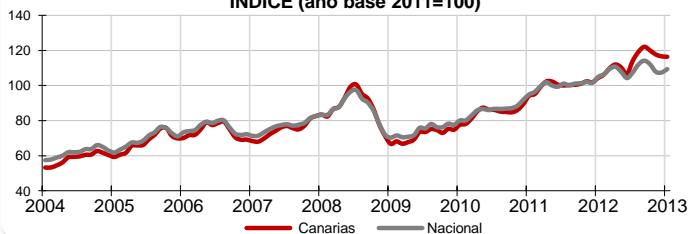
Lo mejor y lo peor del mes

La mayor inflación mensual se produce en el grupo de "Bebidas alcohólicas y tabaco" (9,6%), mientras que "Vestido y calzado" experimenta el mayor descenso (-13,2%). Las rúbricas con incrementos de precios más acusados en el mes son "Tabaco" (13,8%) y "Esparcimiento" (2,1%) y "Patatas y sus preparados" (2%). Por el contrario, "Prendas de vestir de mujer" (-14,9%), "Prendas de vestir de hombre" (-13,8%) y "Calzado de mujer" (-13,7%), experimentan las mayores disminuciones de precios.

Carburantes y combustibles

El grupo especial "Carburantes y combustibles" registra un descenso mensual de precios en Canarias del 0,2%, mientras que el nacional aumenta un 1,8%. Por lo que se refiere a la tasa interanual, la subida de precios en las Islas es del 11,6%, incremento muy superior al de la media española (4,2%).

**Carburantes y combustibles
INDICE (año base 2011=100)**



Efecto Euro

La cotización del euro frente al dólar aumenta 0,0288 en enero, pasando de 1,3263\$ a 1,3550\$. El valor máximo se alcanzó el día 31 y fue de 1,3550\$ y el mínimo se situó en 1,3012 el día 4 de enero.

Valoración y Previsiones

La debilidad del consumo se ha hecho sentir de manera significativa durante el pasado mes. La evolución de los precios a la baja aminora la presión sobre la capacidad de consumo de las familias canarias pero, a la vez, repercute en los rendimientos y en la capacidad de supervivencia de las empresas canarias. Por ello, hay que seguir trabajando para encontrar un equilibrio que permita estimular el consumo y mantener la actividad nuestro tejido productivo.

LO MAYORES ABARATAMIENTOS DEL MES

| Por rúbrica | Variación mensual en Canarias |
|------------------------------------|-------------------------------|
| Prendas de vestir de mujer | -14,9% |
| Prendas de vestir de hombre | -13,8% |
| Calzado de mujer | -13,7% |

LOS MAYORES ENCARECIMIENTOS DEL MES

| Por rúbrica | Variación mensual en Canarias |
|---------------------------------|-------------------------------|
| Tabaco | 13,8% |
| Esparcimiento | 2,1% |
| Patatas y sus preparados | 2,0% |