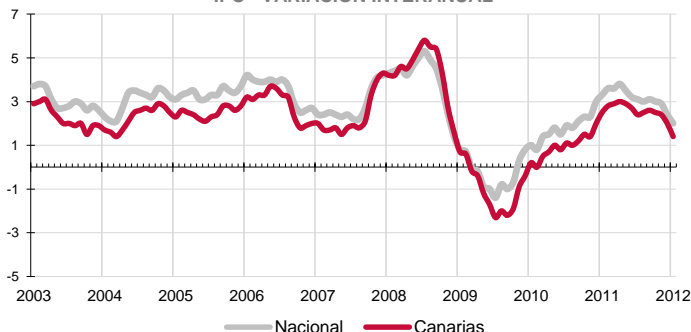


**El IPC refleja una disminución mensual de los precios en las Islas del 0,9%, motivado principalmente por el efecto de las rebajas en vestido y calzado y ligeramente menos intenso que el experimentado en el conjunto nacional. En cuanto a la inflación anual, se desacelera en 6 décimas hasta un encarecimiento del 1,4%, inferior al del conjunto nacional (2%).**

IPC - VARIACIÓN INTERANUAL

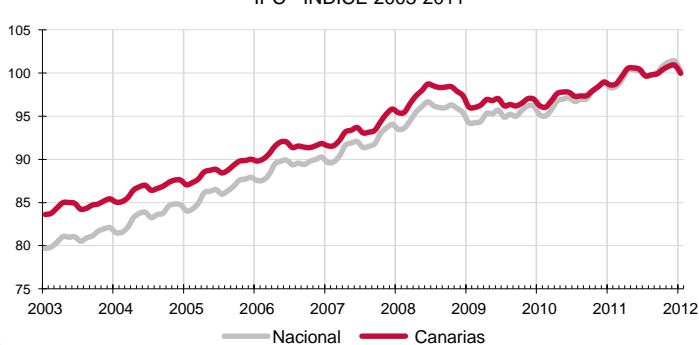


El archipiélago sufre en enero abaratamiento de sus precios, a una tasa mensual del -0,9%, por el efecto de las rebajas, con lo que el Índice General de Precios de Consumo queda un 1,4% por encima del de hace un año. El conjunto nacional cae un 1,1% sobre el mes anterior y la tasa anual se desacelera hasta el 2%, lo que amplía el diferencial de inflación anual entre el conjunto nacional y Canarias a 6 décimas.

**Variación mensual**

"Vestido y calzado" (-12,5%) y "Comunicaciones" (-2,1%) experimentan los mayores descensos mensuales. Por el contrario, "Transporte" (1,2%) y "Otros bienes y servicios" (0,7%) sufren los mayores incrementos de precios.

IPC - INDICE 2003-2011



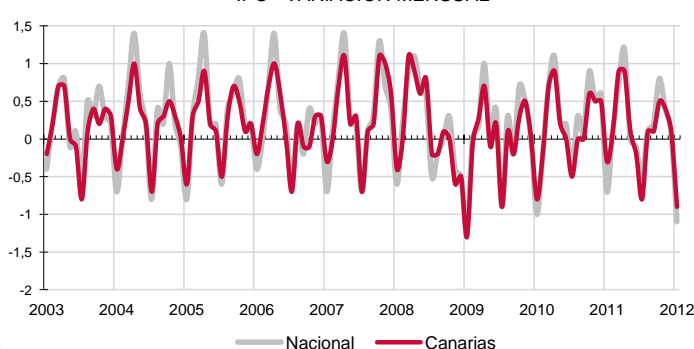
**Variación anual**

Los grupos más inflacionistas, según la tasa anual, son "Transporte" (5,8%) y "Enseñanza" (2%). Por su parte, "Medicina" (-4,1%) y "Comunicaciones" (-3,6%) experimentan los mayores abaratamientos anuales de sus precios.

**Alimentación**

Los alimentos y bebidas no alcohólicas no varían mensualmente en el Archipiélago, mientras que en el conjunto nacional crecen un 0,3%. En un año, los alimentos en Canarias se han encarecido un 1,5%, mientras la media nacional crece un 2,3%. Por rúbricas, el alimento que más se abarata mensualmente en las Islas es el "Frutas frescas" (-4,4%), mientras que el que más aumenta su precio es "Huevos" (2,8%).

IPC - VARIACIÓN MENSUAL



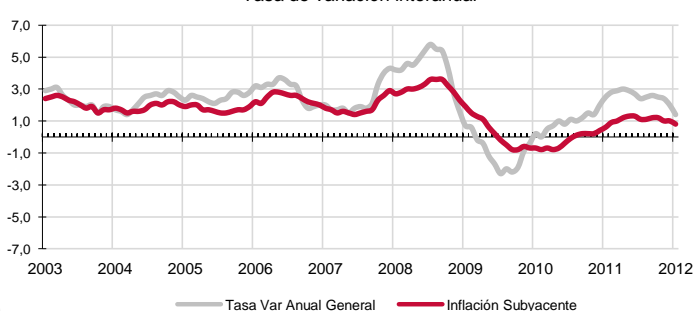
**Servicios**

El grupo especial "Servicios con alquiler de vivienda" se reduce mensualmente en el Archipiélago (-0,3%), en igual porcentaje que en el conjunto nacional (-0,3%). Por su parte, la variación anual en Canarias muestra un incremento del 1,2%, mientras que la nacional es dos décimas más intensa (1,4%).

**Bienes industriales**

Este grupo especial desciende sus precios mensualmente tanto en Canarias (-2,1%) como en el conjunto nacional (-2,6%). Por su parte, la tasa anual refleja un incremento en las Islas del 1,4% y del 2,4% en España. En el caso de los bienes industriales duraderos, sus precios disminuyen en el Archipiélago sobre el mes anterior (-0,7%), y anualmente (-1,2%), mientras que los no duraderos se abaratan un 2,8% mensual pero suben un 2,7% anual. Por su parte, los productos energéticos en Canarias aumentan sus precios mensualmente (1,8%) y anualmente (8,3%).

INFLACIÓN SUBYACENTE EN CANARIAS. 2003-2011  
Tasa de variación interanual



**Inflación Subyacente**

La inflación subyacente refleja un descenso mensual en Canarias (-1,2%), pero con una variación anual positiva del 0,8%, seis décimas por debajo del índice general canario y 5 décimas inferior a la subyacente nacional (1,3%).

### IPC POR COMUNIDADES AUTONOMAS

Tasa de variación interanual  
Tasa de variación mensual



#### Comunidades Autónomas

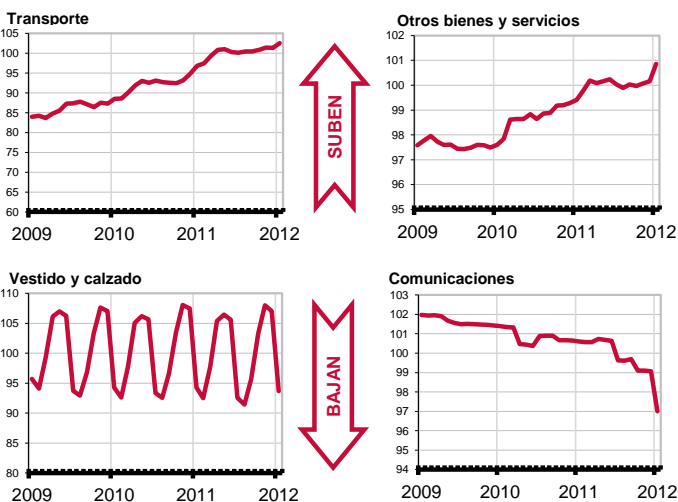
Canarias es la tercera región con menor reducción mensual de precios (-0,9%), junto a Cataluña. La Rioja experimenta el mayor abaratamiento mensual (-1,8%), mientras que Baleares sufre la menor caída (-0,6%).

Según la tasa interanual, Canarias (1,4%) es la segunda región con el menor incremento del IPC, tras Melilla con 1,2%. Navarra y Castilla y León experimentan el mayor aumento sobre los precios de hace un año, con un 2,3%.

#### Provincial

En ambas provincias los precios se reducen mensualmente (-0,9% en Las Palmas y -1% en Santa Cruz de Tenerife). Las tasas anuales muestran que la provincia de Santa Cruz de Tenerife ha sufrido un encarecimiento del 1,3%, una décima inferior al de Las Palmas (1,4%).

#### Grupos



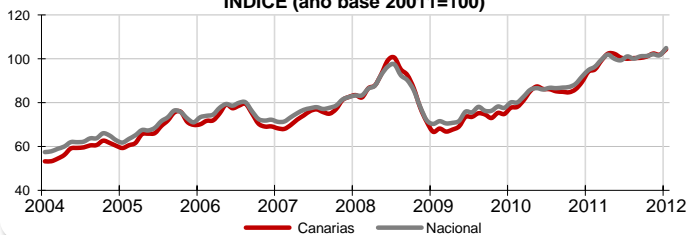
#### Lo mejor y lo peor del mes

En enero, la mayor inflación mensual se produce en el grupo de "Transporte" (1,2%), mientras que "Vestido y calzado" (-12,5%) registra el mayor descenso. Las rúbricas con incrementos de precios más acusados en el mes son "Huevos" (2,8%), "Otros bienes y servicios" (1,8%) y "Transporte público interurbano" (1,8%). Por el contrario, "Prendas de vestir de mujer" (-14,6%), "Prendas de vestir de hombre" (-12,9%) y "Calzado de mujer" (-12,1%), experimentan las mayores disminuciones de precios.

#### Carburantes y combustibles

El grupo especial "Carburantes y combustibles" sufre un subida mensual de precios en Canarias (2,4%) inferior a la nacional (3,2%). Por lo que se refiere a la tasa interanual, la subida de precios en el Archipiélago es del 10,8%, mientras que la media española alcanza un 10,6%.

#### Carburantes y combustibles INDICE (año base 2011=100)



#### Efecto Euro

La cotización del euro frente al dólar aumenta 0,0241, en enero pasando de 1,2935\$ a 1,3176\$. El valor máximo se alcanzó el día 31 y fue de 1,3176\$ y el mínimo se situó en 1,2669\$ el día 16 de enero.

#### Valoración y Previsiones

Las rebajas de invierno provocan la caída mensual de los precios del 0,9%, con un abaratamiento principalmente en los grupos de "Vestido y calzado" y "Comunicaciones". Por su parte, la inflación anual se modera en seis décimas e inicia el año 2012 con una desaceleración de la inflación hasta el 1,4%, y con el transporte como grupo más inflacionista.

El próximo mes se prevé un nuevo descenso menos intenso provocado por el segundo periodo de rebajas y el bajo consumo que se viene produciendo.

#### LO MAYORES ABARATAMIENTOS DEL MES

Por rúbrica

Rúbrica	Variación mensual en Canarias
Prendas de vestir de mujer	-14,6%
Prendas de vestir de hombre	-12,9%
Calzado de mujer	-12,1%

#### LOS MAYORES ENCARDECIMIENTOS DEL MES

Por rúbrica

Rúbrica	Variación mensual en Canarias
Huevos	2,8%
Otros bienes y servicios	1,8%
Transporte público interurbano	1,8%