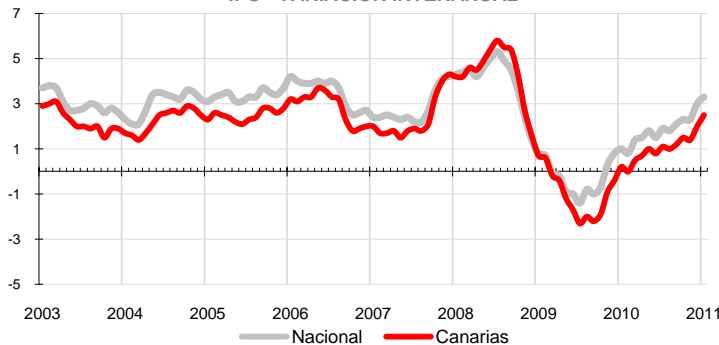


Las rebajas de enero contrarrestan los encarecimientos en carburantes y combustibles, consiguiendo un descenso de precios mensual del 0,3%, aunque la inflación anual se acelera medio punto hasta el 2,5% con "Transporte" y "Bebidas alcohólicas y tabaco" como principales responsables inflacionistas.

IPC - VARIACIÓN INTERANUAL



Canarias sufrió una bajada de sus precios del 0,3% en el mes de enero respecto a diciembre, situando el Índice general de Precios de Consumo un 2,5% por encima del de hace un año. En el conjunto nacional los precios descendieron en un mes un 0,7%, lo que coloca la tasa interanual en el 3,3%, reduciendo el diferencial de inflación anual entre el conjunto nacional y Canarias a 8 décimas.

### Variación mensual

Los mayores aumentos mensuales se produjeron en los grupos de "Transporte" y "Vivienda" (ambos con un 2,1%). Por el contrario, los mayores descensos se registraron en "Vestido y calzado (-12,3%) y "Ocio y cultura" (-1,5%).

### Variación anual

"Transporte" (9,4%) y "Bebidas alcohólicas y tabaco" (6%) son los grupos más inflacionistas de los últimos doce meses. Por su parte, "Medicina" (-2,2%) y "Ocio y cultura" (-2%) experimentaron las mayores reducciones de sus precios atendiendo a la tasa interanual.

### Alimentación

Los precios de los alimentos y bebidas no alcohólicas crecieron un 0,2% en el último mes y un 0,1% en el conjunto nacional. En un año, los alimentos en el Archipiélago se encarecieron un 0,7%, mientras la media nacional ha crecido un 0,9%. Por rúbricas, el alimento con la tasa mensual más negativa en las Islas fue "Carne de ovino" (-2,8%), mientras que el que más se encareció fue "Azúcar" (15,7%).

### Servicios

El grupo especial "Servicios con alquiler de vivienda" mantuvo sus precios sin variación mensual en enero, tanto en el Archipiélago como en el conjunto nacional. En un año, la variación para España (1,6%) ha sido medio punto superior a la Canaria (1,1%).

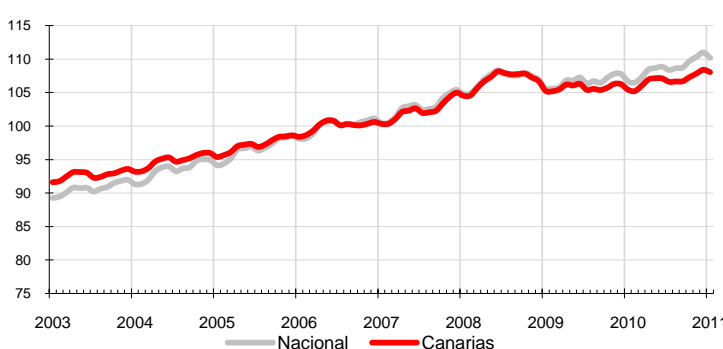
### Bienes industriales

La tasa de variación mensual de este grupo especial muestra abaratamientos de sus precios en Canarias (-1,1%) y en el conjunto nacional (-2,1%). La tasa anual refleja un aumento en Canarias del 4,6% y del 5,2% en España. Los bienes industriales duraderos registraron descensos mensuales en sus precios en el Archipiélago (-0,4%) y en el conjunto español (-0,6%). La variación anual muestra un incremento en Canarias (0,3%) y en el total nacional (1,1%). Por su parte, los no duraderos presentan abaratamientos mensuales (-1,4% Canarias y -2,8% nacional) y encarecimientos anuales (6,7% Canarias y 7,1% nacional). Por su parte, los productos energéticos incrementaron sus precios mensualmente, tanto en Canarias (6%) como en el conjunto nacional (4,6%). En un año este grupo especial ha aumentado su precio en las Islas un 19,7% y un 17,6% en toda España.

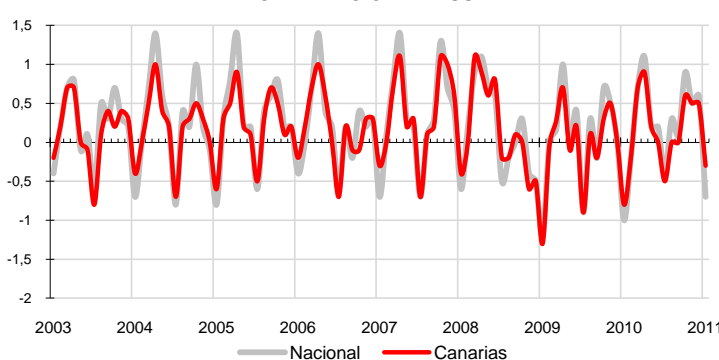
### Inflación Subyacente

La inflación subyacente registra decrementos mensuales tanto en Canarias como en el conjunto nacional (-1% y -1,5% respectivamente). En cuanto a la variación anual, se situó en las Islas en 0,6%, 1,9 puntos por debajo del índice general canario y 1 punto inferior a la subyacente nacional (1,6%).

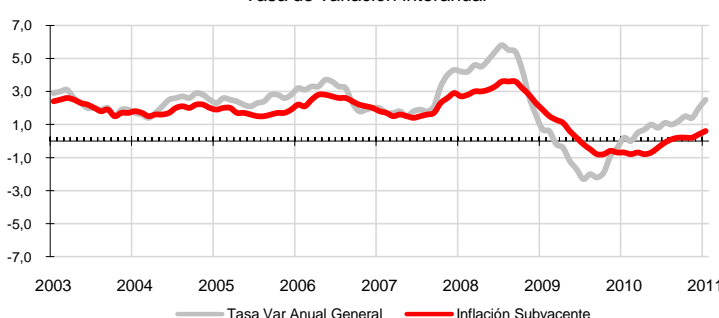
IPC - INDICE 2003-2011



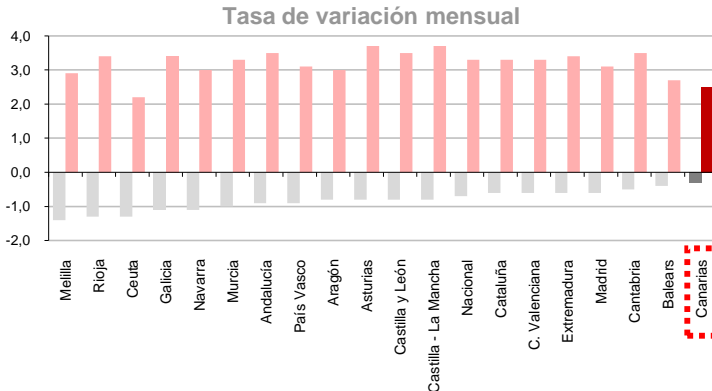
IPC - VARIACIÓN MENSUAL



INFLACIÓN SUBYACENTE EN CANARIAS. 2003-2011  
Tasa de variación interanual



### IPC POR COMUNIDADES AUTONOMAS Tasa de variación interanual



### Comunidades Autónomas

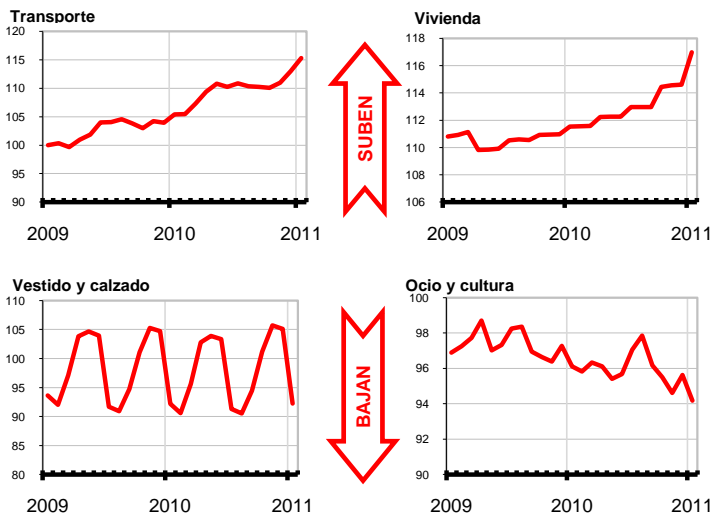
Canarias fue la región con menor descenso mensual del IPC (-0,3%), en enero, mientras que el mayor abaratamiento lo experimentó Melilla con una tasa del -1,4%.

Según la tasa interanual, Canarias (2,5%) es la segunda región tras Ceuta (2,2%) con la variación de precios más baja, mientras que Castilla - La Mancha y Asturias sufrieron el mayor aumento sobre los precios de hace un año, ambas con un 3,7%.

### Provincial

La tasa de variación mensual fue del -0,4% en la provincia de Santa Cruz de Tenerife, descenso una décima mayor que el producido en Las Palmas (-0,3%). En un año, la provincia occidental ha sufrido un aumento ligeramente inferior (2,4%) al de Las Palmas (2,5%).

### Grupos Índices



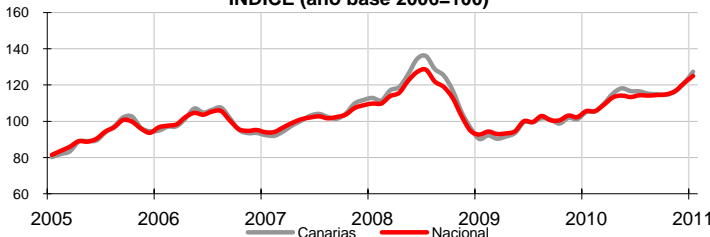
### Lo mejor y lo peor del mes

La mayor inflación en el mes recayó en el grupo de "Transporte" (2,1%), mientras que "Vestido y calzado" fue el que más se abarató (-12,3%). Las rúbricas con incrementos de precios más acusados en el mes fueron "Azúcar" (15,7%), "Calefacción, alumbrado y distribución de agua" (4,9%) y "Preparados de legumbres y hortalizas" (2,4%). Por el contrario, "Prendas de vestir de mujer" (-14,9%), "Prendas de vestir de hombre" (-12,4%) y "Calzado de mujer" (-11,7%), experimentaron las mayores caídas de precios.

### Carburantes y combustibles

El grupo especial "Carburantes y combustibles" sufrió un ascenso mensual de precios en Canarias (5,3%) y en el conjunto español (3,2%). Por lo que se refiere a la tasa interanual, la subida de precios en Canarias fue del 21,2%, mientras que la media española se quedó en un 18,4%.

### Carburantes y combustibles INDICE (año base 2006=100)



### Efecto Euro

En enero, la cotización del euro frente al dólar aumentó 0,0344, pasando de 1,3348\$ a 1,3692\$. El valor máximo se alcanzó el día 27 y fue de 1,3716\$ y el mínimo se situó en 1,2903\$ el día 10 de enero.

### Valoración y Previsiones

Debido a un aumento de los precios de los carburantes superior a la media española y a unas rebajas menos intensas en el Archipiélago que en el conjunto nacional, Canarias experimentó en enero la menor reducción mensual de precios del territorio nacional.

La previsión para el mes de febrero es de incremento de los precios mensual debido a la menor intensidad deflacionista del segundo mes de rebajas y a la tendencia alcista que viene registrando el precio del crudo en los mercados internacionales, lo que probablemente situará la inflación anual de las Islas en torno al 3%.

### LO MEJOR DEL MES

Por rúbrica

Por rúbrica	Variación mensual en Canarias
Prendas de vestir de mujer	-14,9%
Prendas de vestir de hombre	-12,4%
Calzado de mujer	-11,7%

### LO PEOR DEL MES

Por rúbrica

Por rúbrica	Variación mensual en Canarias
Azúcar	15,7%
Calefacción, alumbrado y distribución de agua	4,9%
Preparados de legumbres y hortalizas	2,4%