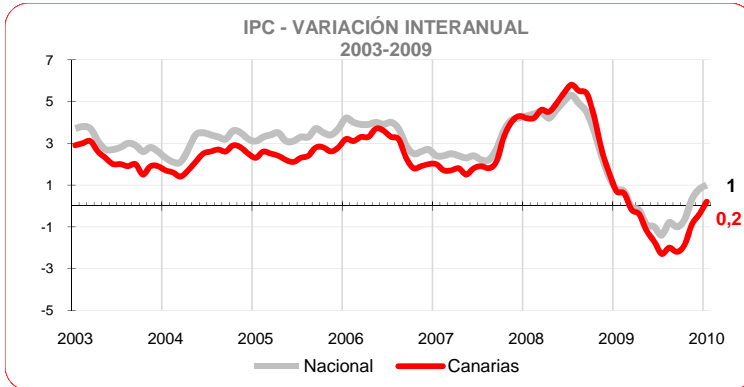


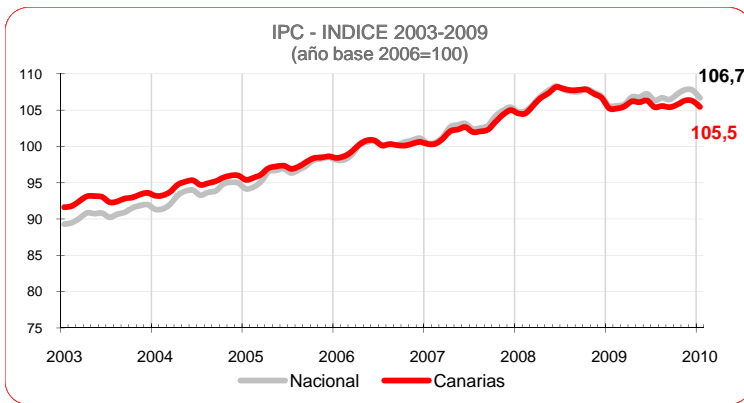
Tras diez meses de tasas anuales negativas, el IPC de enero acaba con la deflación al obtener un 0,2% de variación interanual, debido principalmente al encarecimiento del transporte y los carburates. Esto hace que la inflación subyacente continúe en una tasa anual negativa del -0,7%.



Los precios en Canarias cayeron en el mes de enero (-0,8%) situando la tasa anual de inflación en el primer valor positivo desde febrero de 2009 (0,2%), 0,5 puntos por debajo de la registrada en enero de 2009. En el conjunto nacional los precios descendieron respecto a diciembre (-1%) y la tasa interanual muestra un valor positivo del 1%. El diferencial de inflación anual entre Canarias y el resto del territorio sigue manteniéndose en 0,8 puntos.

Variación mensual

Los mayores descensos mensuales se produjeron en los grupos de "Vestido y calzado" (-11,9%) y "Menaje" (-1,7%). Por el contrario, los mayores incrementos se registraron en "Transporte" (1,4%) y "Vivienda" (0,5%).

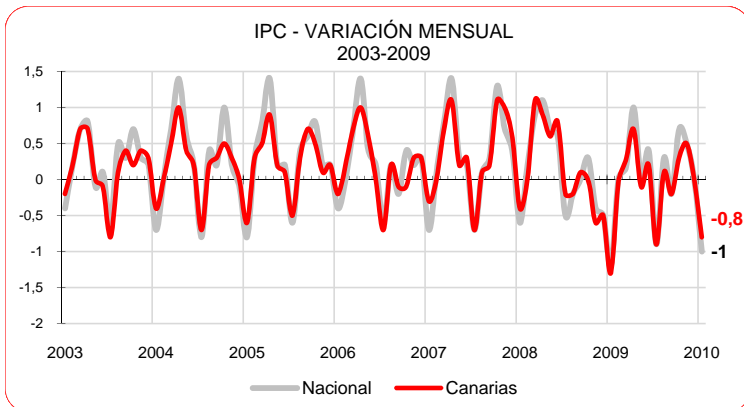


Variación anual

"Transporte" y "Bebidas alcohólicas y trabajo" son los grupos más inflacionistas de los últimos doce meses (5,4% y 3,6%, respectivamente). "Alimentos y bebidas no alcohólicas" fue, al igual que en meses anteriores, el grupo que más redujo sus precios atendiendo a la tasa interanual (-3%), seguido de "Medicina" (-2,2%).

Alimentación

Los precios de los alimentos y bebidas no alcohólicas disminuyeron en Canarias un -0,2% en el último mes y un -0,1% en el conjunto nacional. En un año, los precios de los alimentos en las Islas han caído un 3%, descenso ligeramente superior al de la media nacional (-2,4%). Por rúbricas, el alimento con la tasa mensual más negativa en las Islas fue "Aceites y grasas" (-1,1%), mientras que el que más se encareció fue "Carne de ovino" (1,9%).

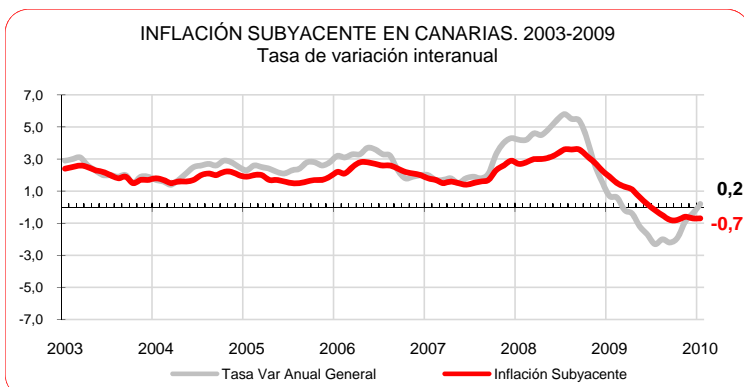


Servicios

El grupo especial "Servicios con alquiler de vivienda" disminuyó sus precios en diciembre a una tasa mensual del -0,1%, tanto en el Archipiélago como en el conjunto nacional. En un año, la variación para España (1,2%) ha sido siete décimas superior a la Canaria (0,5%). El aumento más acusado en el mes lo registró "Transporte" (1,4%) y el mayor descenso se produjo en "Vestido y calzado" (-11,9%).

Bienes industriales

La tasa de variación mensual de este grupo especial muestra un descenso de sus precios, tanto en Canarias (-1,8%) como en el conjunto nacional (-2,6%). La tasa anual registra un aumento en Canarias del 1,2% y del 1,6% a nivel nacional. Los bienes industriales duraderos disminuyeron sus precios en Canarias (-0,6% mensual y -3,4% anual) y en el resto del territorio (-0,4% mensual y -2,9% anual). Los no duraderos también descendieron sobre diciembre (-2,3%), mientras que respecto a hace un año aumentaron un 3,6% en Canarias y un 4% en el conjunto nacional. Los productos energéticos se encarecieron en Canarias un 2,8% sobre el mes anterior y en el conjunto nacional un 3,2%. En un año este grupo especial ha aumentado su precio tanto en Canarias como a nivel nacional (13,3% y 11,4%, respectivamente).

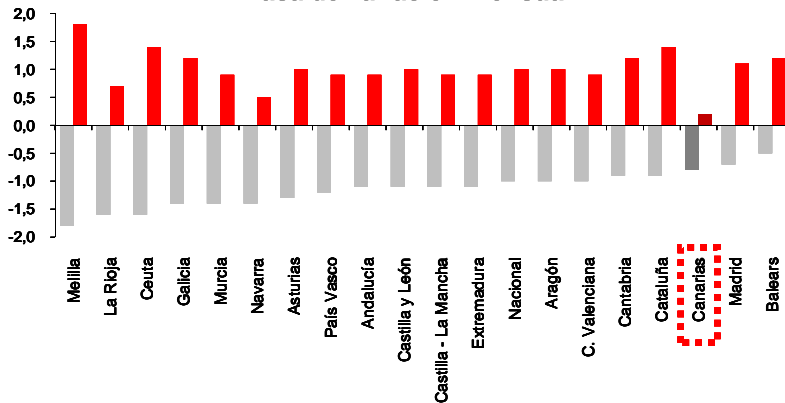


Inflación Subyacente

La inflación subyacente (índice general sin alimentos ni productos energéticos) disminuyó en Canarias (-1,2%) y en el conjunto nacional (-1,6%). La tasa interanual, se situó en las Islas en -0,7%, 0,9 puntos por debajo del índice general canario y ocho décimas por debajo de la subyacente nacional (0,1%).

IPC POR COMUNIDADES AUTONOMAS

Tasa de variación interanual
Tasa de variación mensual



Comunidades Autónomas

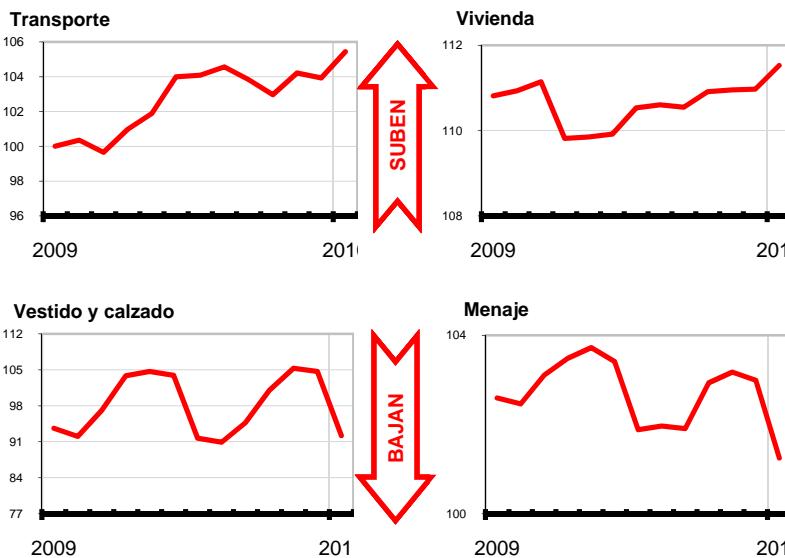
Canarias ocupa el tercer puesto entre las regiones con menor reducción mensual del IPC (-0,8%), El mayor abaratamiento mensual lo experimentó la Ciudad Autónoma de Melilla (-1,8%) y el menor se produjo en Baleares (-0,5%). Según la tasa interanual, Canarias es la región con el menor aumento de precios (0,2%), mientras que Melilla sufrió el mayor aumento anual (1,8%).

Provincial

La tasa de variación mensual ha sido más negativa en la provincia de Las Palmas (-0,8%) que en la de Santa Cruz de Tenerife (-0,7%).

En un año, ambas provincias han experimentado un incremento en su índice general de precios del 0,2%.

Grupos Índices



Lo mejor y lo peor del mes

La mayor inflación en el mes recayó en el grupo de "Transporte" (1,4%), mientras que "Vestido y calzado" fue el que más se abarató (-11,9%).

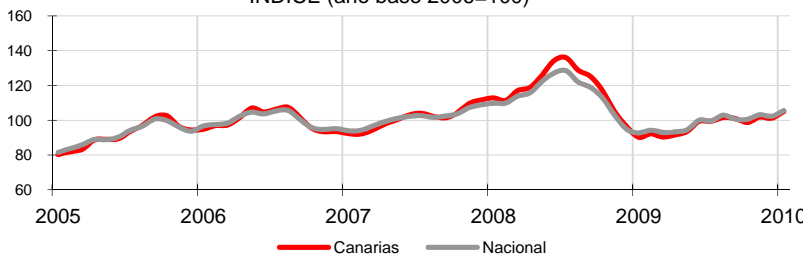
Las rúbricas con incrementos de precios más acusados en el mes fueron "Carne de ovino" (1,9%), "Transporte personal" (1,6%) y "Calefacción, alumbrado y distribución de agua" (1,2%). Por el contrario, "Prendas de vestir de mujer" (-14,9%), "Prendas de vestir de hombre" (-11,4%) y "Calzado de mujer" (-11,3%), experimentaron las mayores caídas de precios.

Carburantes y combustibles

El grupo especial "Carburantes y combustibles" experimentó un aumento mensual de precios en Canarias del 3,8% y del 3,2% a nivel nacional.

Por lo que se refiere a la tasa interanual, la subida de precios en Canarias ha sido del 16,4%, mientras que la media española ha llegado al 13,9% .

Carburantes y combustibles
INDICE (año base 2006=100)



Efecto Euro

En enero la cotización del euro frente al dólar disminuyó 0,0423, pasando de 1,4389\$ a 1,3966\$. El valor máximo se alcanzó el día 13 y fue de 1,4563\$ y el mínimo se situó en 1,3966\$ el día 29 enero.

Valoración y Previsiones

El nuevo año trae el fin de la deflación que había provocado diez meses de tasas anuales negativas. Las oscilaciones de precios en los mercados de petróleo han sido las responsables tanto de la entrada en negativo del año pasado como del actual retorno a tasas positivas. Por su parte, la inflación subyacente se mantiene en tasas negativas, producto de la falta de reactivación económica.

La previsión para el mes de Febrero apunta a que la inflación interanual se mantendrá estable en función de la marcha de los precios del crudo..

LO MEJOR DEL MES

Por rúbrica

Rúbrica	Variación mensual en Canarias
Prendas de vestir de mujer	-14,9%
Prendas de vestir de hombre	-11,4%
Calzado de mujer	-11,3%

LO PEOR DEL MES

Por rúbrica

Rúbrica	Variación mensual en Canarias
Carne de ovino	1,9%
Transporte personal	1,6%
Calefacción, alumbrado y distribución de agua	1,2%