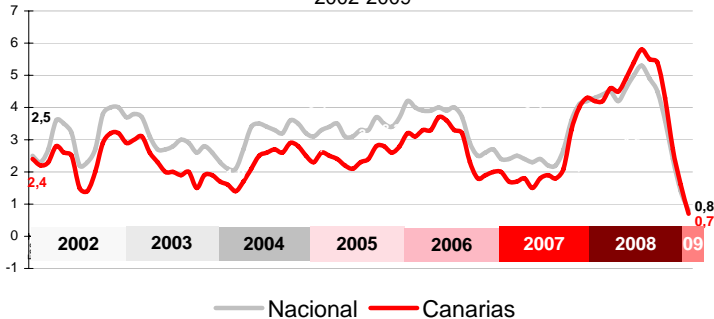


Las mayores rebajas de la historia en canarias sitúan la inflación interanual en 0,7%, el mínimo valor desde 1978, fecha en que se iniciaron los registros regionales del IPC

IPC - VARIACIÓN INTERANUAL
2002-2009



El efecto de las mayores rebajas de la historia en Canarias y el abaratamiento de los combustibles hacen que el IPC elaborado por el INE vuelva a registrar una importante reducción sobre el mes anterior, con una tasa de variación mensual del -1,3% en Canarias. La inflación anual se desacelera hasta una tasa de variación del 0,7%, 3,5 puntos por debajo de la registrada hace un año y 0,9 puntos inferior a la del mes pasado.

En el ámbito nacional, los precios también bajaron un 1,2% respecto al mes anterior y la interanual se sitúa en el 0,8%, una décima por encima de la inflación interanual canaria.

Variación mensual

Los grupos con mayor aumento mensual fueron principalmente "Vivienda" (0,8%) y "Otros bienes y servicios" (0,5%). "Vestido y calzado" (-11,6%) y "Transporte" (-2,8%) experimentaron los mayores abaratacimientos respecto al mes anterior.

Variación anual

"Bebidas alcohólicas y tabaco" (5,6%) continúa siendo el grupo más inflacionista de los últimos doce meses, seguido de "Enseñanza" (4,7%). El grupo que más redujo sus precios según la tasa interanual ha sido "Transporte" (-6,6%).

Alimentación

Los precios de los alimentos y bebidas no alcohólicas en Canarias aumentaron un 0,1% en un mes, mientras que en el conjunto nacional no variaron. En un año, los precios de los alimentos en Canarias crecieron un 3,6%, 1,7 puntos más que la media nacional (1,9%)

Por rúbricas, el alimento con la tasa mensual más alta en las Islas fue "Carne de ovino" (1,8%), mientras que el que más se abarató fue "Aceites y grasas" (-3,2%).

Servicios

El grupo especial "Servicios (con alquiler de vivienda)" encareció sus precios sobre el mes anterior un 0,1% en el archipiélago y 0,3% en el conjunto nacional. En el año, la variación del total para España fue mayor (3,6%) que la Canaria (3,3%). La reducción más acusada en el mes la registró el grupo "Vestido y calzado", con el -11,6%, y en un año "Transporte" con un -6,6%.

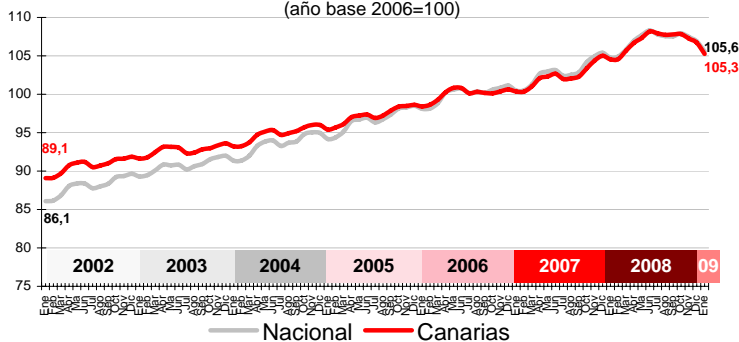
Bienes industriales

La tasa de variación mensual y anual de este grupo especial muestra un abaratamiento de sus precios en Canarias (-3,5% y -3,6% respectivamente), y en el conjunto nacional (-3,5% y 2,5% respectivamente). Esta bajada se debe, en mayor medida, a los bienes industriales no duraderos (-4,8% mensual y 4,9% anual), ya que los duraderos, aunque también se abarataron, lo hicieron en menor medida (-1% y -0,9% respectivamente). Los productos energéticos redujeron sus precios más en las Islas (-4,1% mensual y -13,3% anual) que en el conjunto español (-0,8% mensual y -9,3% anual).

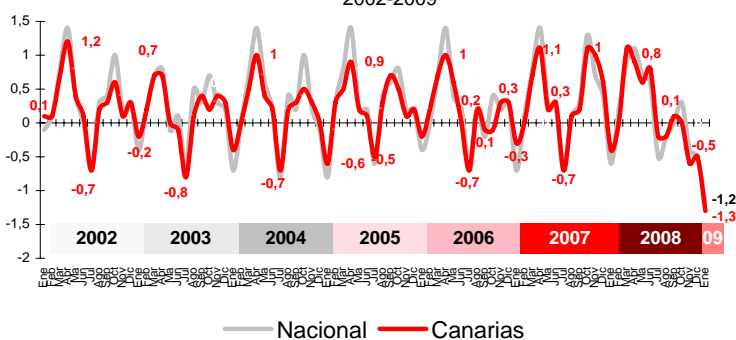
Inflación Subyacente

La inflación subyacente (índice general sin alimentos ni productos energéticos) registró una tasa mensual del -1,2% en Canarias y del -1,4% en el conjunto nacional. La tasa interanual, en las Islas se desacelera hasta el 1,9%, 1,2 puntos por encima del índice general canario y una décima por debajo de la subyacente nacional (2%).

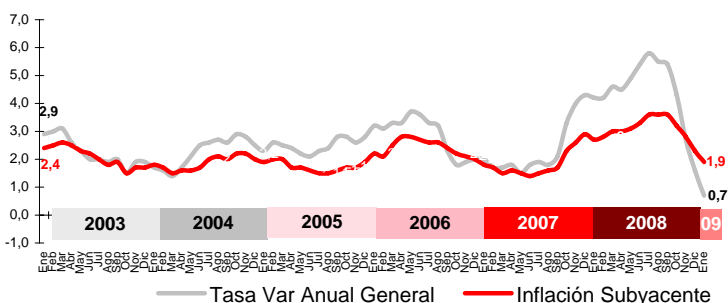
IPC - INDICE 2002-2009
(año base 2006=100)



IPC - VARIACIÓN MENSUAL
2002-2009



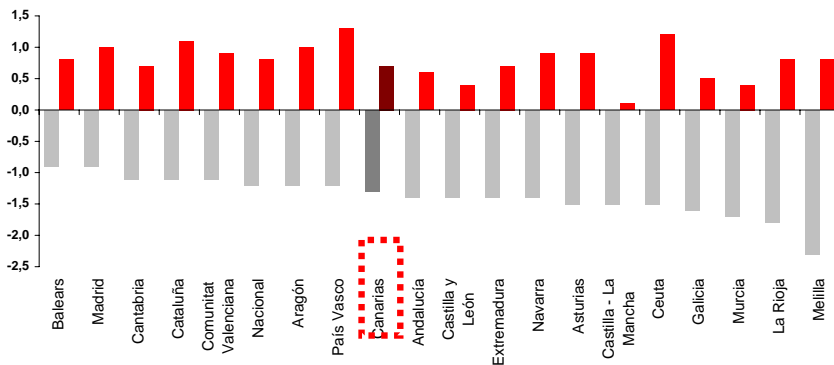
INFLACIÓN SUBYACENTE EN CANARIAS. 2003-2009
Tasa de variación interanual



IPC POR COMUNIDADES AUTONOMAS

Tasa de variación interanual

Tasa de variación mensual



Comunidades Autónomas

Todas las Comunidades experimentaron descensos en sus precios. Canarias, con una tasa mensual del -1,3%, ha sido la octava región con menor abaratamiento de los precios en el mes de enero. Baleares fue la peor (-0,9%) y Melilla la mejor (-2,3%)

Atendiendo a la tasa interanual, el Archipiélago, con un inflación del 0,7% fue la séptima región con menor encarecimiento. La menos inflacionista fue Castilla-La Mancha (0,1%) y la que más inflación sufrió el País Vasco (1,3%).

Provincial

La tasa de variación mensual fue un -1,3% en la provincia de Las Palmas, mientras que la de Santa Cruz de Tenerife alcanzó el -1,4%.

En un año ambas provincias han experimentado una inflación del 0,7%.

Lo mejor y lo peor del mes

El grupo más inflacionista en el mes fue "Vivienda" (0,8%), mientras que "Vestido y calzado" (-11,6%) fue el que más se abarató.

Las rúbricas con mayores incrementos de precios del mes fueron "Servicios médicos y similares" (2%), "Calefacción, alumbrado y distribución de agua" (1,9%) y "Carne de ovino" (1,8%). "Prendas de vestir de mujer" (-14,1%), "Prendas de vestir de hombre" (-11,7%) y "Calzado de mujer" (-10,4%) sufrieron las mayores caídas de sus precios.

Carburantes y combustibles

El grupo especial "Carburantes y combustibles" experimentó en Canarias un abaratamiento en enero respecto al mes anterior del -6,4%, mayor que el del territorio nacional (-2,3%).

En lo referente a la tasa interanual, la bajada de precios en Canarias (-20%) fue también mayor que la media española (-15,6%).

Efecto Euro

En enero, la cotización del euro frente al dólar disminuyó -0,105\$, pasando de 1,3866\$ a 1,2816\$. El valor máximo se alcanzó el día 2 de enero y fue de 1,3866\$ y el mínimo de 1,2795\$ el 23 de enero.

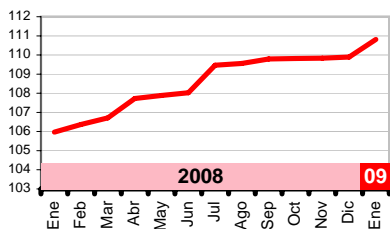
Valoración y Previsiones

La reducción del consumo por la crisis económica, las mayores rebajas de la historia en canarias, en un intento de revitalizar las escasas ventas, y los nuevos abaratamientos del petróleo consiguen que la inflación interanual se desacelere hasta el valor más bajo desde 1978, año en que se iniciaron los registros regionales del IPC.

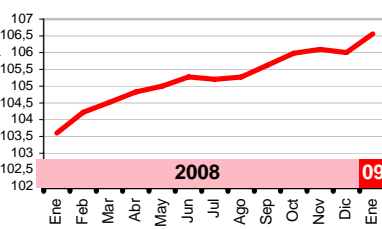
La previsión para el mes de febrero es de continuidad en la caída de los precios, aunque más moderadamente, por el segundo mes de rebajas y porque los mercados del crudo siguen a la baja, con lo que la tasa anual podría situarse por debajo del medio punto.

Grupos Índices

Vivienda

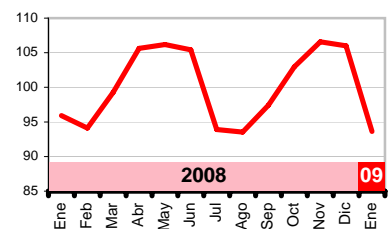


Otros bienes y servicios

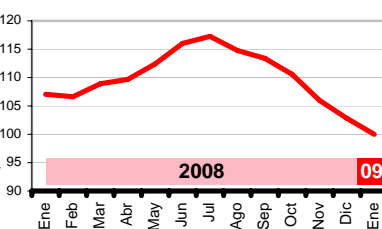


SUBEN

Vestido y calzado

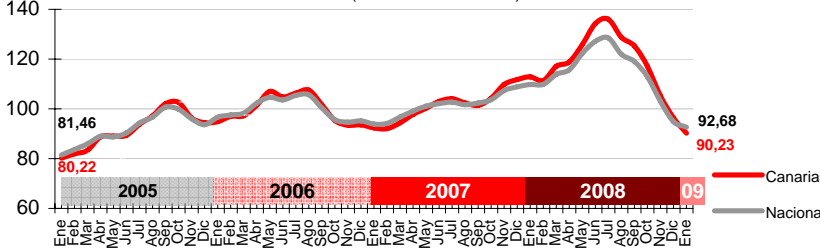


Transporte



BAJAN

Carburantes y combustibles INDICE (año base 2006=100)



LO MEJOR DEL MES

Por rúbrica

Por rúbrica	Variación anual en Canarias
Prendas de vestir de mujer	-14,1%
Prendas de vestir de hombre	-11,7%
Calzado de mujer	-10,4%

LO PEOR DEL MES

Por rúbrica

Por rúbrica	Variación mensual en Canarias
Servicios médicos y similares	2,0%
Calefacción, alumbrado y distribución de agua	1,9%
Carne de ovino	1,8%