

El Índice general de Precios de Consumo disminuye en diciembre un 0,2% en Canarias y un 0,4% en el conjunto nacional. La tasa anual se mantiene positiva y se modera tanto en las islas como a nivel nacional, finalizando el año con un incremento del 1,4% y del 1,2%, respectivamente. Los grupos especiales de Carburantes y combustibles y Productos energéticos se moderan hasta registrar unas tasas anuales de 10,8% y 7,6%, respectivamente.

IPC - VARIACIÓN INTERANUAL



Canarias experimenta un descenso de precios en el mes de diciembre del 0,2% y el Índice general de Precios de Consumo se sitúa un 1,4% por encima del de hace un año.

El conjunto nacional baja 0,4 puntos respecto a noviembre y la tasa anual se modera hasta el 1,2%, lo que sitúa el diferencial de inflación anual entre el conjunto nacional y Canarias en 2 décimas.

Variación mensual

El mayor aumento mensual (1,7%) se produjo en el grupo "Ocio y cultura", seguido de "Otros bienes y servicios" (0,6%) y "Vivienda, agua, electricidad, gas y otros combustibles" (0,3%).

Por el contrario, "Vestido y calzado" (-1,7%) y "Transporte" (-1,1%) registraron los mayores descensos del mes.

Variación anual

Según la tasa anual los grupos más inflacionistas son "Bebidas alcohólicas y tabaco" (5,5%), seguido por "Transporte" (3,5%) y "Comunicaciones" (2,3%).

Por su parte, "Enseñanza" (-0,6%) y "Muebles, artículos del hogar y artículos para el mantenimiento corriente del hogar", fueron los únicos grupos que registraron un abaratamiento anual de precios.

Alimentación

El precio de "Alimentos y bebidas no alcohólicas" desciende un 0,6% en diciembre en el Archipiélago y un 0,2% en el conjunto nacional. En un año, el precio de los alimentos sube un 0,5% en Canarias y un 1,3% a nivel nacional. Por rúbricas, el producto que más se abarata mensualmente en las Islas es "Aceites y grasas" (-8%), mientras que el que más se encarece es "Frutas frescas" (4,9%).

Servicios

En diciembre, el grupo especial "Servicios con alquiler de vivienda" aumenta un 0,4% tanto en el Archipiélago como en el conjunto nacional. La tasa anual experimenta un incremento del 0,9% en las Islas y del 1,5% a nivel nacional.

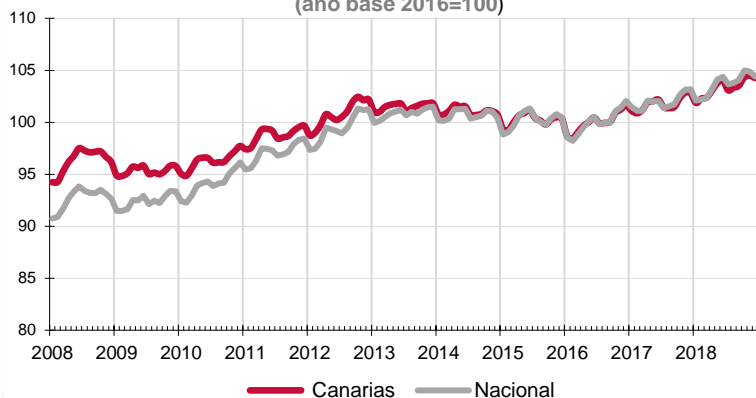
Bienes industriales

Este grupo especial disminuye sus precios mensualmente un 0,7% en Canarias y un 1,6% en el conjunto nacional. La tasa anual sube un 2,3% en las Islas y un 0,8% en el territorio nacional. En el caso de los bienes industriales duraderos, sus precios en el Archipiélago caen un 0,2% mensualmente y un 0,5% en un año. Los no duraderos descienden un 0,9% en el mes y aumentan un 3,5% anualmente. Por otra parte, los productos energéticos en Canarias disminuyen sus precios en diciembre (-1,6%) y aumentan sobre los de hace un año (7,6%). A nivel nacional el precio de la energía también cae mensualmente (-3,8%) y sube respecto al año anterior (2,1%).

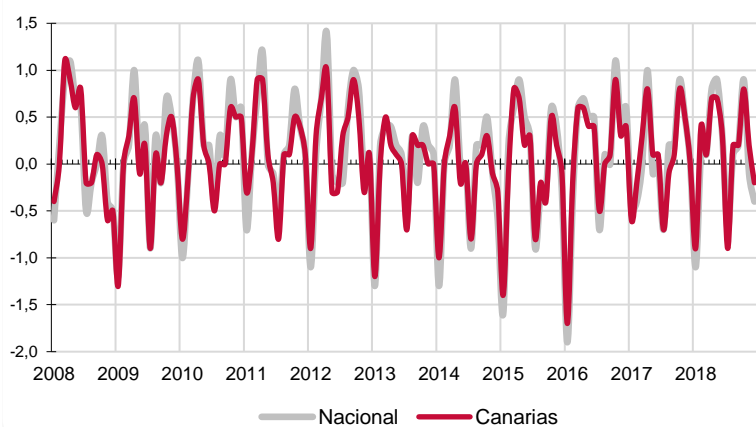
Inflación Subyacente

La inflación subyacente (índice general sin alimentos no elaborados ni productos energéticos) aumenta un 0,1% en Canarias y no varía a nivel nacional. La tasa anual en las Islas es del 0,8%, 0,6 puntos inferior al índice general canario y 0,1 puntos por debajo de la subyacente nacional.

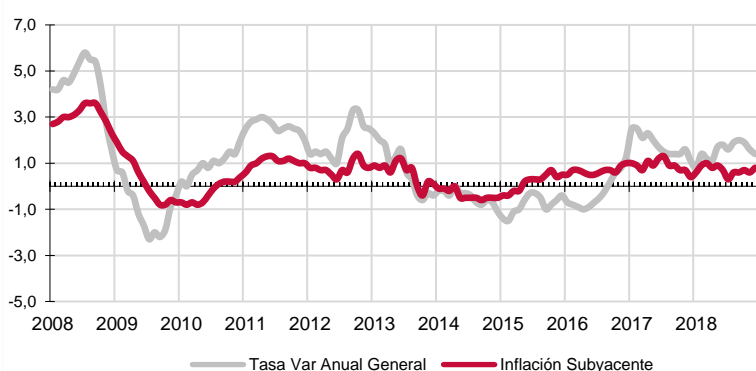
IPC - INDICE
(año base 2016=100)



IPC - VARIACIÓN MENSUAL

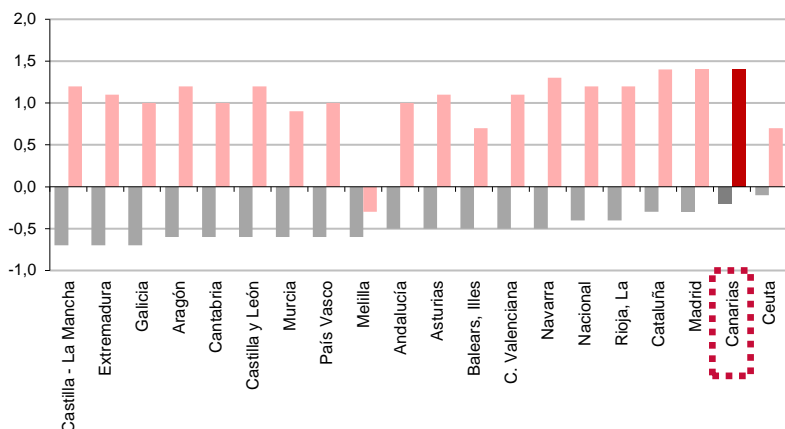


INFLACIÓN SUBYACENTE EN CANARIAS
Tasa de variación interanual



IPC POR COMUNIDADES AUTONOMAS

Tasa de variación interanual
Tasa de variación mensual



Comunidades Autónomas

En todas las regiones españolas disminuyó el IPC en el mes de diciembre. El mayor descenso (-0,7%) se produjo en Castilla-La Mancha, Extremadura y Galicia, seguido del -0,6% de Aragón, Cantabria, Castilla y León, Murcia, País Vasco y Melilla. La región con menor descenso (-0,1%) fue Ceuta, seguida del -0,2% de Canarias.

Atendiendo a la tasa interanual, en todas las regiones excepto Melilla (-0,3%) se han producido aumentos de precios. El mayor se ha registrado en Canarias, Madrid y Cataluña y fue del 1,4%. El crecimiento menos acusado (0,7%) se situó en la Ciudad Autónoma de Ceuta, las Islas Baleares y la Región de Murcia.

Grupos - Índices

Ocio y cultura

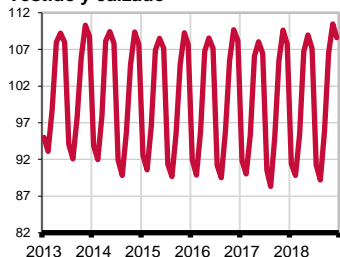


Otros bienes y servicios



SUBEN

Vestido y calzado

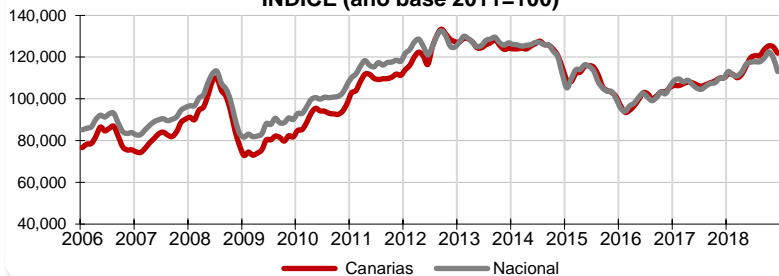


Transporte



BAJAN

Carburantes y combustibles
INDICE (año base 2011=100)



Provincial

Los precios descienden mensualmente un 0,3% en la provincia de Santa Cruz de Tenerife y un 0,1% en la de Las Palmas. Las tasas anuales muestran que Santa Cruz de Tenerife (1,2%) ha registrado un incremento 0,4 puntos inferior al de Las Palmas (1,6%).

Lo mejor y lo peor del mes

El mayor aumento mensual (1,7%) se produjo en el grupo "Ocio y cultura", mientras que "Vestido y calzado" (-1,7%) fue el grupo que registró mayor descenso en el mes.

Las rúbricas con descenso de precios más acusado en el mes son "Aceites y grasas" (-8%), seguida de "Transporte público interurbano" (-5,7%) y "Legumbres y hortalizas frescas" (-4,9%). Por el contrario, "Tabaco" (7%), "Transporte personal" (5,2%) y "Frutas frescas" (4,9%), experimentan los mayores incrementos de precios.

Carburantes y combustibles

El grupo especial "Carburantes y combustibles" registra un descenso mensual del 2,4% en Canarias y del 5,6% a nivel nacional. Por lo que se refiere a la tasa interanual, se incrementa en las Islas un 10,8%, muy superior a la variación de la media española (2,8%).

Efecto Euro

La cotización del euro frente al dólar subió 0,0118 en diciembre, pasando de 1,1332\$ a 1,1450\$. El valor máximo se alcanzó el día 28 y fue de 1,1454\$ y el mínimo se situó en 1,1285 el día 14 de diciembre.

Valoración y Previsiones

El IPC de diciembre se situó en el 1,4% de variación anual, liderando el crecimiento nacional junto con las Comunidades de Madrid y Cataluña. Con esta variación las islas registran por tercer año consecutivo un cierre de ejercicio con el índice general de precios en positivo tras los incrementos anuales del 1,1% en 2017 y del 1,6% en el año 2016. Este comportamiento es favorable en la actual coyuntura de desaceleración económica ya que unos precios moderados eliminan presión sobre los costes de las empresas y sobre el poder adquisitivo de los consumidores canarios. Un momento que debemos aprovechar para adoptar las reformas y las medidas necesarias para mejorar la competitividad de nuestras empresas a través de una mayor productividad de sus trabajadores.

LOS MAYORES ABARATAMIENTOS DEL MES

Por rúbrica	Variación mensual en Canarias
Aceites y grasas	-8,0%
Transporte público interurbano	-5,7%
Legumbres y hortalizas frescas	-4,9%

LOS MAYORES ENCARECIMIENTOS DEL MES

Por rúbrica	Variación mensual en Canarias
Tabaco	7,0%
Transporte personal	5,2%
Frutas frescas	4,9%