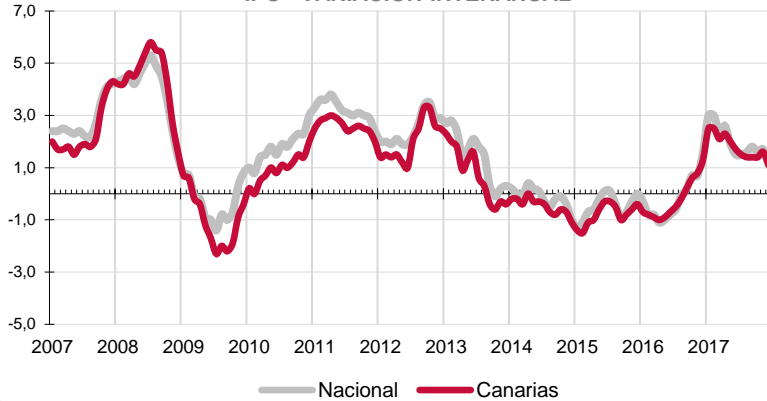


El Índice general de Precios de Consumo no registra variación en el mes de diciembre en Canarias y tampoco en el territorio nacional. La tasa anual se mantiene positiva y se modera tanto en las islas como a nivel nacional, finalizando el año con un incremento del 1,1% en ambas zonas. Los grupos especiales de Carburantes y combustibles y Productos energéticos se moderan considerablemente hasta registrar unas tasas anuales de 4,3% y 2,9%, respectivamente.

IPC - VARIACIÓN INTERANUAL



Canarias no experimenta variación de precios en el mes de diciembre y el Índice general de Precios de Consumo se sitúa un 1,1% por encima del de hace un año.

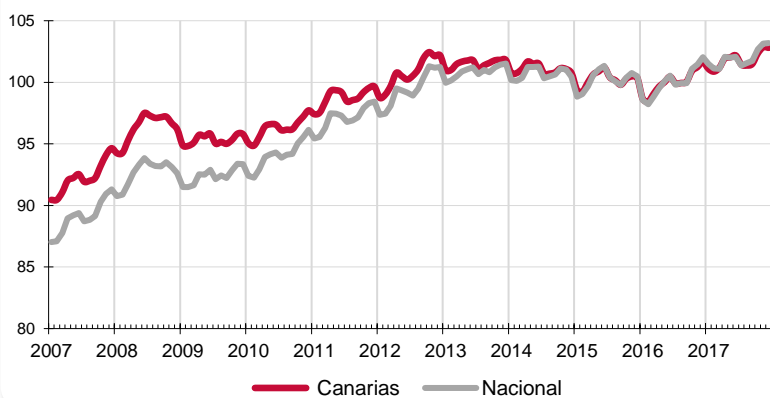
El conjunto nacional tampoco registra variaciones respecto a noviembre y la tasa anual se coloca también en el 1,1%.

Variación mensual

El mayor aumento mensual (0,7%) se produjo en el grupo "Ocio y cultura", seguido de "Vivienda, agua, electricidad, gas y otros combustibles" y "Otros bienes y servicios" (0,2%).

Por el contrario, "Vestido y calzado" (-1,8%), "Sanidad" (-0,6%), y "Comunicaciones" (-0,4%) registraron los descensos más acusados del mes.

IPC - INDICE



Variación anual

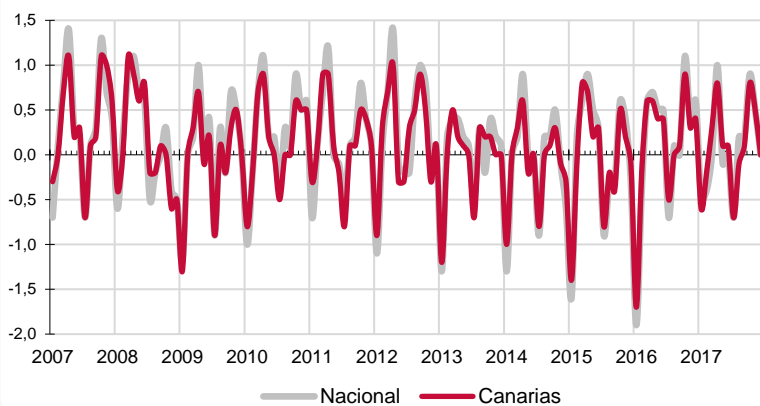
Según la tasa anual los grupos más inflacionistas son "Bebidas alcohólicas y tabaco" (4,9%), seguido por "Alimentos y bebidas no alcohólicas" (3%) y "Restaurantes y hoteles" (2,2%).

Por su parte, "Muebles, artículos del hogar y artículos para el mantenimiento corriente del hogar" (-1,9%) y "Sanidad" (-0,8%) fueron los únicos grupos que experimentaron mayores abaratamientos anuales de precios.

Alimentación

El precio de "Alimentos y bebidas no alcohólicas" disminuye en el mes de diciembre un 0,1% tanto en el Archipiélago como en el conjunto nacional. En un año, el precio de los alimentos sube un 3% en Canarias y un 1,7% a nivel nacional. Por rúbricas, el producto que más se abarata mensualmente en las Islas es "Frutas frescas" (-4,7%), mientras que el que más se encarece es "Patatas y sus preparados" (2,6%).

IPC - VARIACIÓN MENSUAL



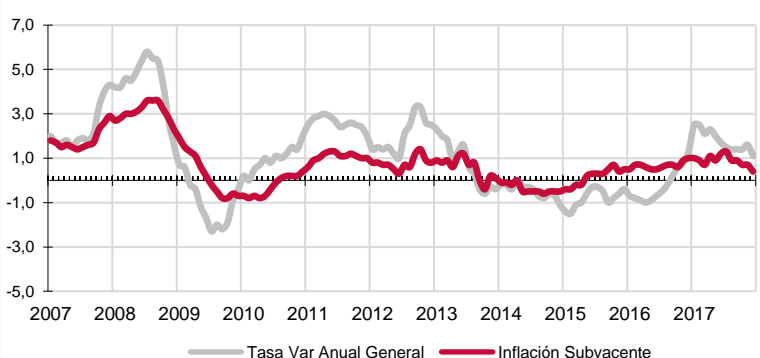
Servicios

En diciembre, el grupo especial "Servicios con alquiler de vivienda" aumenta un 0,3% en el Archipiélago y un 0,4% en el conjunto nacional. La tasa anual experimenta un incremento del 0,9% en las Islas y del 1,3% a nivel nacional.

Bienes industriales

Este grupo especial disminuye sus precios mensualmente un 0,4% en Canarias y un 0,3% en el conjunto nacional. La tasa anual no registra variación en las Islas y se incrementa un 0,6% a nivel nacional. En el caso de los bienes industriales duraderos, sus precios en el Archipiélago caen un 0,8% mensualmente y un 1,8% en un año. Los no duraderos disminuyen un 0,3% en el mes y aumentan un 0,8% anualmente. Por otra parte, los productos energéticos en Canarias aumentan sus precios en diciembre (0,2%) y sobre los de hace un año (2,9%). A nivel nacional el precio de la energía también sube mensualmente (0,3%) y respecto al año anterior (2,6%).

INFLACIÓN SUBYACENTE EN CANARIAS
Tasa de variación interanual

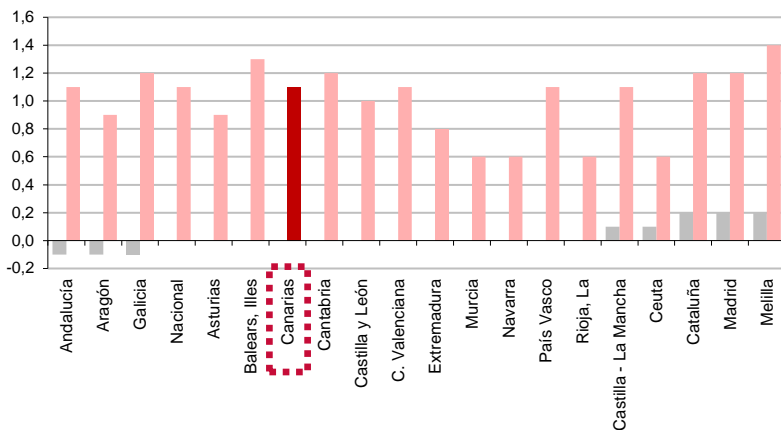


Inflación Subyacente

La inflación subyacente (índice general sin alimentos no elaborados ni productos energéticos) no registra variación mensual en Canarias y tampoco a nivel nacional. La tasa anual en las Islas es del 0,4%, 0,7 puntos inferior al índice general canario y 0,4 puntos por debajo de la subyacente nacional.

IPC POR COMUNIDADES AUTONOMAS

Tasa de variación interanual
Tasa de variación mensual

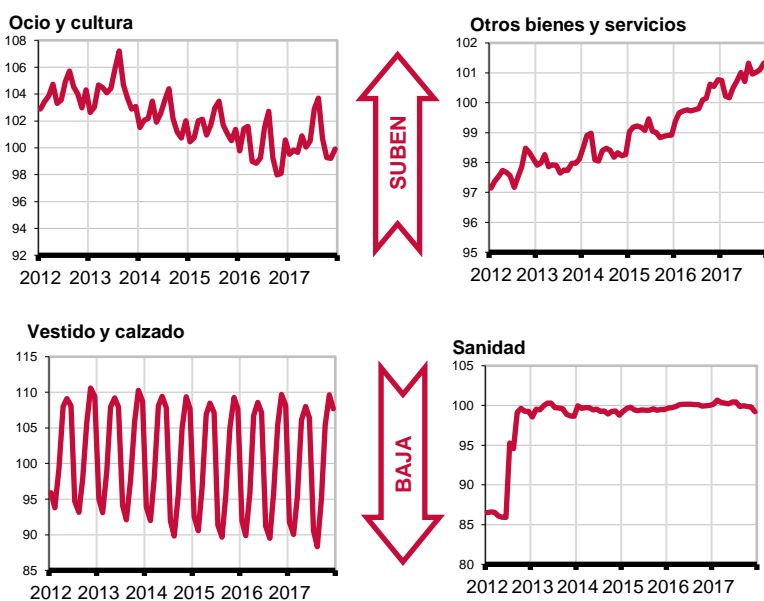


Comunidades Autónomas

En la mayoría de las regiones españolas no varió el IPC en el mes de diciembre. El mayor incremento (0,2%) se produjo en Cataluña, Madrid y Melilla, seguido del 0,1% de Castilla-La Mancha y Ceuta. El único descenso de precios fue del 0,1% en Andalucía, Aragón y Galicia.

Atendiendo a la tasa interanual, en todas las regiones se han producido aumentos de precios. El mayor se ha registrado en Melilla y fue del 1,4%, seguido del 1,3% en las Islas Baleares. El crecimiento menos acusado (0,6%) se situó en Ceuta, La Rioja, la Región de Murcia y la Comunidad Foral de Navarra. Canarias (1,1%), junto con Andalucía, Castilla-La Mancha, Comunidad Valenciana y el País Vasco, es la cuarta comunidad con menor incremento anual de precios.

Grupos - Índices



Provincial

Los precios disminuyen mensualmente un 0,1% en la provincia de Santa Cruz de Tenerife y no varían en la de Las Palmas. Las tasas anuales muestran que Santa Cruz de Tenerife (1,3%) ha registrado un incremento 0,3 puntos superior al de Las Palmas (1%).

Lo mejor y lo peor del mes

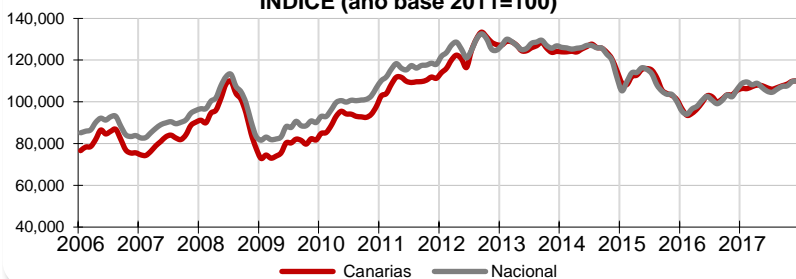
El mayor aumento mensual (0,7%) se produjo en el grupo "Ocio y cultura", mientras que "Vestido y calzado" (-1,8%) fue el grupo que registró mayor descenso en el mes.

La rúbrica con descenso de precios más acusado en el mes es "Frutas frescas" (-4,7%), seguida de "Calzado de hombre" (-2,9%) y "Prendas de vestir de mujer" (-2,7%). Por el contrario, "Legumbres y hortalizas frescas" y "Patatas y sus preparados" (2,6%), experimentan los mayores incrementos de precios.

Carburantes y combustibles

El grupo especial "Carburantes y combustibles" registra un aumento mensual del 0,1% en Canarias y del 0,3% a nivel nacional. Por lo que se refiere a la tasa interanual, se incrementa en las Islas un 4,3%, superior a la variación de la media española (3,8%).

Carburantes y combustibles INDICE (año base 2011=100)



Efecto Euro

La cotización del euro frente al dólar subió 0,0108 en diciembre, pasando de 1,1885\$ a 1,1993\$. El valor máximo se alcanzó el día 29 y fue de 1,1993\$ y el mínimo se situó en 1,1736 el día 13 de diciembre.

Valoración y Previsiones

Tras el máximo alcanzado en enero y tal y como se adelantaba desde distintas fuentes y desde el propio servicio de estudios de la Cámara de Santa Cruz de Tenerife, los precios se fueron moderando hasta cerrar el ejercicio con una tasa de variación en Canarias del 1,1%, la más baja del año y el segundo cierre de año en positivo tras tres años de descensos en el nivel de precios. Así, la inflación subyacente no experimentó variación en el mes, con lo que la tasa de variación anual se redujo tres décimas hasta situarse en el 0,4%, frente al 0,7% con el que cerraba en noviembre. Comportamientos que una vez más evidencian la importancia que, en la evolución de los precios, tiene el comportamiento de los precios en productos tan sensibles para el conjunto de ciudadanos y empresas de las islas como lo es el petróleo.

LOS MAYORES ABARATAMIENTOS DEL MES

Por rúbrica	Variación mensual en Canarias
Frutas frescas	-4,7%
Calzado de hombre	-2,9%
Prendas de vestir de mujer	-2,7%

LOS MAYORES ENCARECIMIENTOS DEL MES

Por rúbrica	Variación mensual en Canarias
Patatas y sus preparados	2,6%
Legumbres y hortalizas frescas	2,6%
Carne de ovino	2,0%