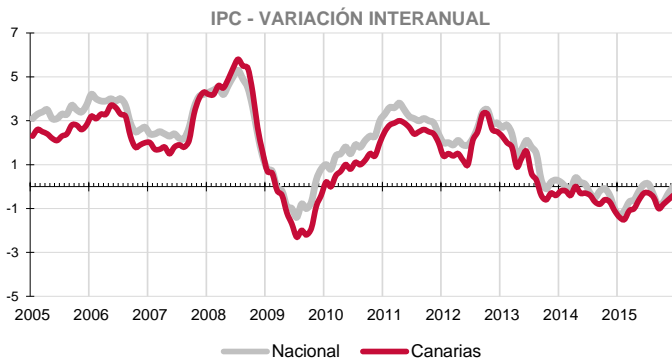


El Índice general de Precios de Consumo cae en diciembre un 0,1% en Canarias y un 0,3% a nivel nacional. La variación anual continúa siendo negativa pero se desacelera hasta terminar el año 2015 con un descenso en las Islas del -0,4% mientras que la tasa nacional no registra variación porcentual. La inflación subyacente no varía mensualmente en Canarias y tampoco a nivel nacional.



Canarias experimenta un descenso de precios en el mes de diciembre del 0,1% y el Índice general de Precios de Consumo se sitúa un 0,4% por debajo del de hace un año.

En el conjunto nacional los precios caen en diciembre (-0,3%) y la tasa anual no registra variación porcentual, lo que produce un diferencial de inflación anual entre ambos territorios de cuatro décimas.

#### Variación mensual

El mayor aumento mensual se produjo en el grupo "Ocio y cultura" (0,8%), seguido de "Vivienda" (0,2%) y "Bebidas alcohólicas y tabaco" (0,1%).

Por el contrario, "Vestido y calzado" (-1,4%), "Transporte" (-0,6%) y "Menaje" y "Comunicaciones" (-0,1%) registraron los únicos descensos del mes.

#### Variación anual

Según la tasa anual los grupos más inflacionistas son "Bebidas alcohólicas y tabaco" (5,4%), seguido por "Enseñanza" (1,2%) y "Alimentos y bebidas no alcohólicas" (1%). Por su parte, "Transporte" (-3,6%), "Menaje" (-1,4%) y "Vivienda" (-1,3%), experimentaron los mayores abaratamientos anuales de precios.

#### Alimentación

El precio de "Alimentos y bebidas no alcohólicas" aumenta en diciembre en el Archipiélago un 0,1% y no registra variación porcentual en el conjunto nacional. En un año, el precio de los alimentos en Canarias aumenta un 1%, mientras que a nivel nacional se ha registrado un incremento del 1,8%. Por rúbricas, los productos que más se abaratan mensualmente en las Islas son "Huevos" (-1,9%), mientras que el que más se encarece es "Patatas y sus preparados" (2,2%).

#### Servicios

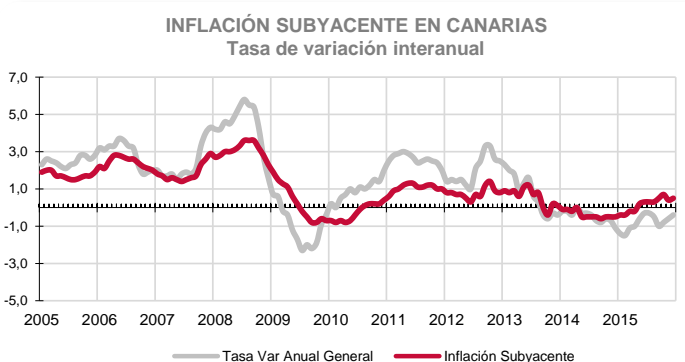
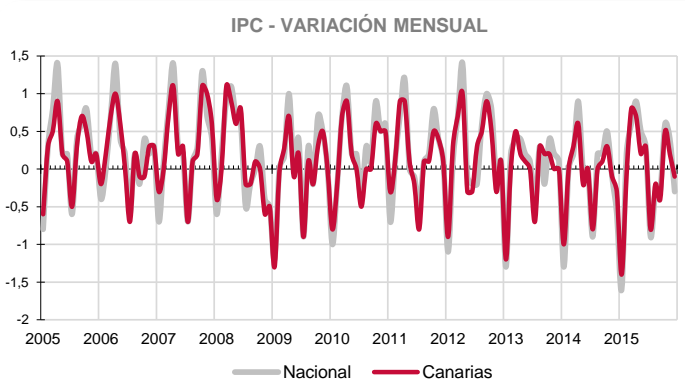
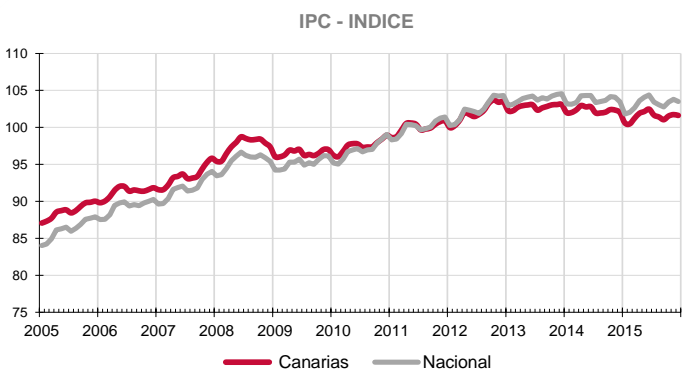
En diciembre, el grupo especial "Servicios con alquiler de vivienda" registra un aumento del 0,3% tanto en el Archipiélago como en el conjunto nacional. Por su parte, la variación anual en Canarias se cifra en el 0,7% mientras que la media nacional aumenta un 1%.

#### Bienes industriales

Este grupo especial disminuye sus precios mensualmente en Canarias (-0,6%) y en el conjunto nacional (-1,1%). La tasa anual registra un descenso del 2,6% en las Islas y del 1,9% a nivel nacional. En el caso de los bienes industriales duraderos, sus precios en el Archipiélago no registraron variación en el mes y subieron un 1,3% respecto al año anterior. Los no duraderos descienden un 0,9% en el mes y un 4,2% anualmente. Por otra parte, los productos energéticos en Canarias disminuyen sus precios en diciembre (-1,2%) y sobre los de hace un año (-8,7%). A nivel nacional el precio de la energía también cae mensualmente (-2,2%) y respecto al año anterior (-7,5%).

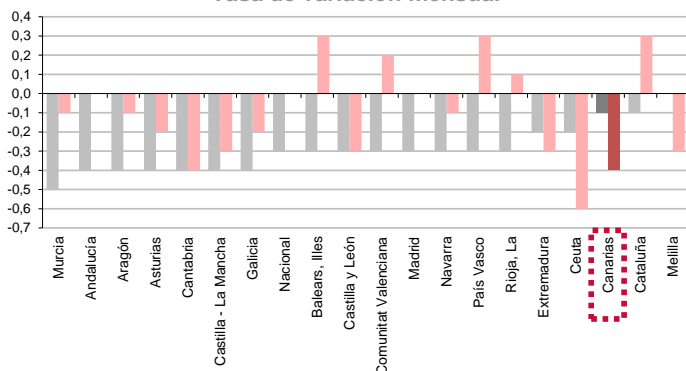
#### Inflación Subyacente

La inflación subyacente no varía mensualmente en Canarias y tampoco a nivel nacional. La tasa anual aumenta en las islas (0,5%), casi un punto por encima del índice general canario y cuatro décimas inferior a la subyacente nacional.



**IPC POR COMUNIDADES AUTONOMAS**

**Tasa de variación interanual**  
Tasa de variación mensual



**Comunidades Autónomas**

En todas las regiones españolas descendió el IPC en el mes de diciembre, excepto en Melilla, donde no se registró variación. La mayor caída (-0,5%) se produjo en la Región de Murcia, seguida del -0,4% de Andalucía, Aragón, Asturias, Cantabria, Castilla-La Mancha y Galicia. La menor se registró en Canarias y Cataluña (-0,1%).

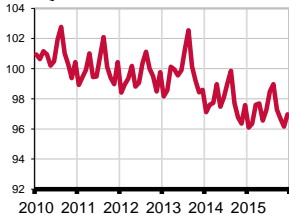
Atendiendo a la tasa interanual, en casi todas las regiones se han producido descensos de precios. El mayor se ha registrado en Ceuta y fue del -0,6% y el menor en Navarra, Murcia y Aragón (-0,1%). Canarias, al igual que Cantabria, ocupa el segundo lugar con mayor disminución de precios (-0,4%).

**Provincial**

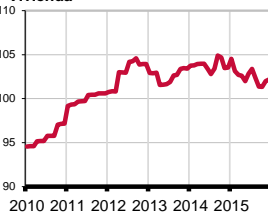
Los precios disminuyen mensualmente un 0,1% tanto en la provincia de Santa Cruz de Tenerife como en la de Las Palmas. Las tasas anuales muestran que Santa Cruz de Tenerife (-0,5%) ha sufrido un descenso tres décimas superior al de Las Palmas (-0,2%).

**Grupos - Índices**

**Ocio y cultura**



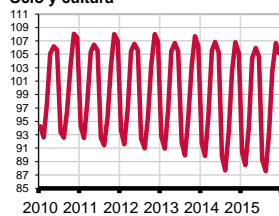
**Vivienda**



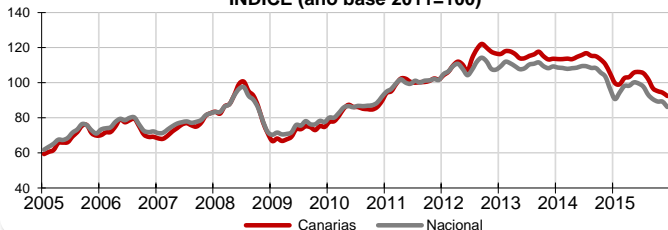
**Transporte**



**Ocio y cultura**



**Carburantes y combustibles**  
INDICE (año base 2011=100)



**LO MAYORES ABARATAMIENTOS DEL MES**

Por rúbrica	Variación mensual en Canarias
<b>Prendas de vestir de mujer</b>	<b>-2,3%</b>
<b>Huevos</b>	<b>-1,9%</b>
<b>Prendas de vestir de hombre</b>	<b>-1,8%</b>

**LOS MAYORES ENCARECIMIENTOS DEL MES**

Por rúbrica	Variación mensual en Canarias
<b>Patatas y sus preparados</b>	<b>2,2%</b>
<b>Transporte público interurbano</b>	<b>1,1%</b>
<b>Frutas en conserva y frutos secos</b>	<b>1,1%</b>

**Lo mejor y lo peor del mes**

El mayor aumento mensual se produce en el grupo "Ocio y cultura" (0,8%), mientras que "Vestido y calzado" (-1,4%) experimenta la mayor caída. Las rúbricas con descensos de precios más acusados en el mes son "Prendas de vestir de mujer" (-2,3%), "Huevos" (-1,9%) y "Prendas de vestir de hombre" y "Complementos y reparaciones de prendas de vestir" (-1,8%). Por el contrario, "Patatas y sus preparados" (2,2%), "Transporte público interurbano", "Frutas en conserva y frutos secos" y "Aceites" (1,1%), experimentan los mayores incrementos de precios.

**Carburantes y combustibles**

El grupo especial "Carburantes y combustibles" registra un descenso mensual en Canarias del 2% y a nivel nacional disminuye un 3,4%. Por lo que se refiere a la tasa interanual, la caída de precios en las Islas es del 12,2%, superior a la variación de la media española (-10,6%).

**Efecto Euro**

La cotización del euro frente al dólar aumentó 0,0287 en diciembre, pasando de 1,0600\$ a 1,0887\$. El valor máximo se alcanzó el día 15 y fue de 1,0990\$ y el mínimo se situó en 1,0600 el día 1 de diciembre.

**Valoración y Previsiones**

Tras un leve retroceso mensual de los precios en el mes de diciembre inducido principalmente por el inicio de algunos descuentos en productos como el vestido y calzado y por el retroceso de los transportes, la tasa anual cierra con una caída del 0,4%. Con este nuevo descenso anual son ya tres los ejercicios consecutivos en los que las Islas no consiguen aumentar su nivel de precios. Sin embargo, la inflación subyacente que no incluye alimentos no elaborados y energía, sí que consigue cerrar el año en positivo, 0,5%. Analizando la tendencia se aprecia como la negatividad se ha ido reduciendo desde el mes de septiembre, apuntando a una previsible tasa de variación positiva en los próximos meses. Un escenario inflacionista que supone una oportunidad para mejorar la competitividad de las empresas y fortalecer la recuperación.