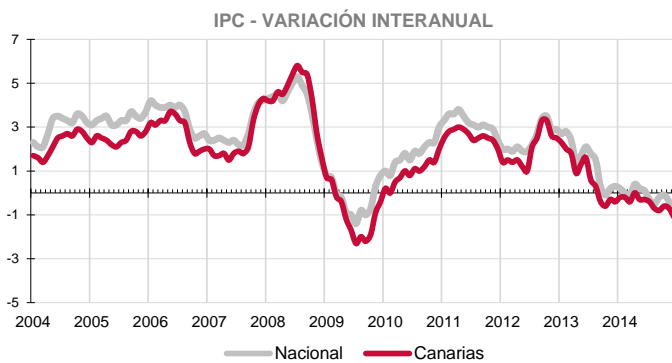


El Índice general de Precios de Consumo cae en diciembre un 0,3% en Canarias y un 0,6% a nivel nacional. La variación anual continúa siendo negativa y se acelera hasta terminar el año 2014 con un descenso en las Islas del -1,1%, ligeramente superior al nacional (-1%). El grupo especial de Carburantes y combustibles continúa registrando tasas mensuales y anuales negativas



Canarias experimenta un descenso de precios en el mes de diciembre del 0,3% y el Índice general de Precios de Consumo se sitúa un 1,1% por debajo del de hace un año.

En el conjunto nacional también disminuye en diciembre (-0,6%) y la tasa anual se coloca en el -1%, lo que sitúa el diferencial de inflación anual entre ambos territorios en una décima.

Variación mensual

El mayor aumento mensual se produjo en el grupo "Ocio y cultura" (1,3%), seguido de "Vivienda" y "Alimentos y bebidas no alcohólicas" (0,1%).

Por el contrario, "Transporte" (-1,9%), "Vestido y calzado" (-1,6%) y "Medicina" (-0,5%) registraron los mayores descensos.

Variación anual

Según la tasa anual los grupos más inflacionistas son "Bebidas alcohólicas y tabaco" (5,3%), seguido por "Hoteles, cafés y restaurantes" (1%) y "Otros bienes y servicios" (0,2%). Por su parte, "Comunicaciones" (-5,7%), "Transporte" (-2,5%) y "Menaje" (-2,2%) experimentaron los mayores abaratamientos anuales de precios.

Alimentación

El precio de "Alimentos y bebidas no alcohólicas" aumenta en diciembre un 0,1% en el Archipiélago y desciende en el mismo porcentaje en el conjunto nacional. En un año, el precio de los alimentos en Canarias ha disminuido un 2%, mientras que a nivel nacional la caída es del 0,3%. Por rúbricas, el producto que más se abarata mensualmente en las Islas es "Frutas frescas" (-3%), mientras que el que más se encarece es "Legumbres y hortalizas frescas" (10,5%).

Servicios

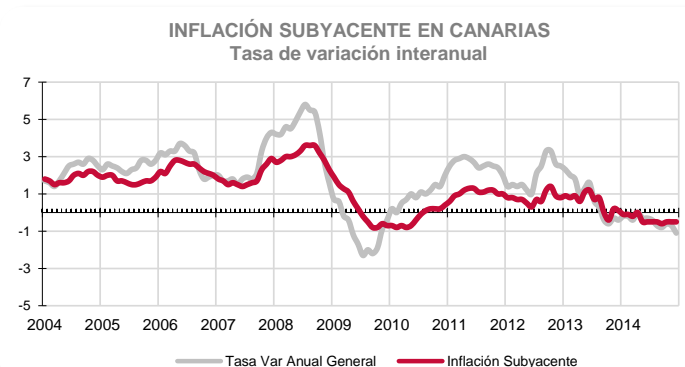
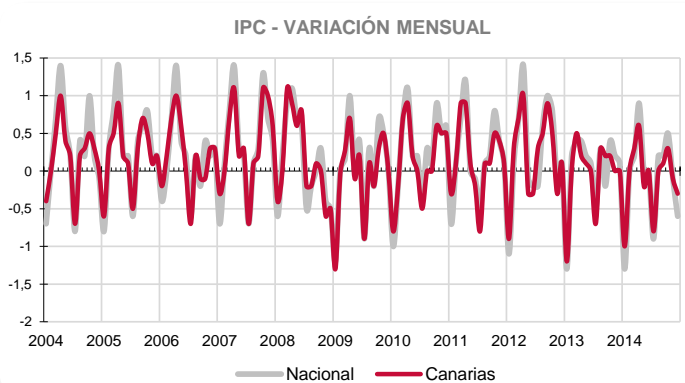
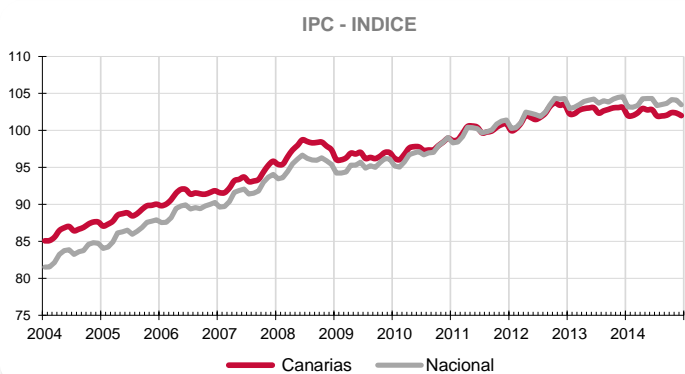
En diciembre, el grupo especial "Servicios con alquiler de vivienda" aumenta un 0,3% tanto en el Archipiélago como en el conjunto nacional. Por su parte, la variación anual en Canarias crece ligeramente (0,1%) mientras que la media nacional aumenta un 0,3%.

Bienes industriales

Este grupo especial disminuye sus precios mensualmente en Canarias (-1,2%) y también en el conjunto nacional (-1,8%). La tasa anual registra un descenso del 2,2% en las Islas y del 2,8% a nivel nacional. En el caso de los bienes industriales duraderos, sus precios en el Archipiélago caen en el mes un 0,1% y un 1,2% respecto al año anterior. Los no duraderos descienden un 1,6% en el mes y un 2,7% anualmente. Por otra parte, los productos energéticos en Canarias disminuyen sus precios en diciembre (-3,3%) y también sobre los de hace un año (-5,3%). Al igual que en las Islas, a nivel nacional el precio de la energía disminuye tanto mensualmente (-4,8%) como respecto al año anterior (-8,5%).

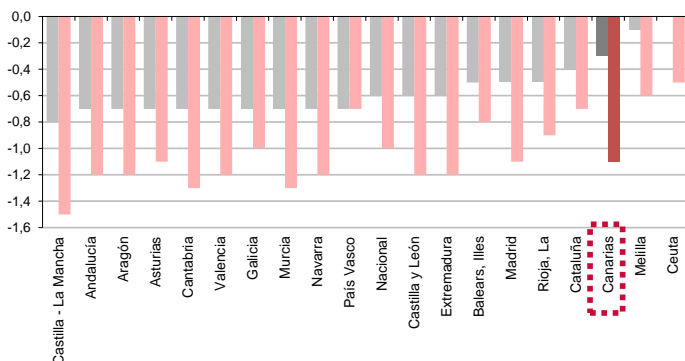
Inflación Subyacente

La inflación subyacente no registra variación mensual en Canarias y tampoco en el conjunto nacional. La tasa anual desciende en las islas (-0,5%), seis décimas por encima del índice general canario.



IPC POR COMUNIDADES AUTONOMAS

Tasa de variación interanual
Tasa de variación mensual



Comunidades Autónomas

En todas las regiones españolas, excepto Ceuta, que no registró variación, descendió el IPC en el mes de diciembre. La mayor caída (-0,8%) se produjo en Castilla-La Mancha y la menor (-0,1%) en Melilla, seguida del -0,3% de Canarias.

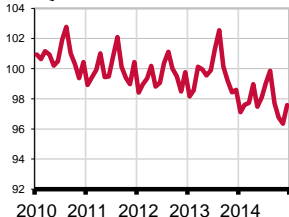
Atendiendo a la tasa interanual, en todas las regiones se han producido descensos de precios en año 2014. El mayor se ha registrado en Castilla-La Mancha y fue del -1,5% y el menor en Ceuta (-0,5%). Canarias, al igual que Asturias y Madrid, ocupa el cuarto lugar con mayor disminución de precios (-1,1%).

Provincial

Los precios descienden mensualmente un 0,3% tanto en la provincia de Las Palmas como en la de Santa Cruz de Tenerife. Las tasas anuales muestran que Santa Cruz de Tenerife (-1,3%) ha sufrido un descenso medio punto superior al de Las Palmas (-0,8%).

Grupos - Índices

Ocio y cultura



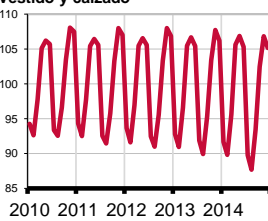
Vivienda



Transporte



Vestido y calzado



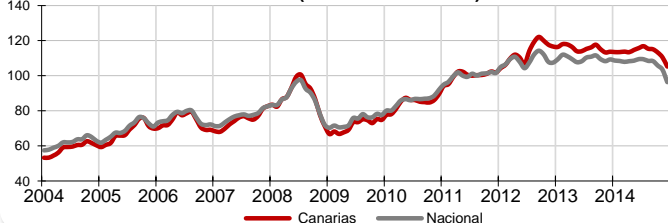
Lo mejor y lo peor del mes

La mayor caída mensual se produce en el grupo "Transporte" (-3,4%), mientras que "Ocio y cultura" experimenta el mayor aumento (1,3%). Las rúbricas con descensos de precios más acusados en el mes son "Frutas frescas" (-3%), "Azúcar" (-2,4%) y "Prendas de vestir de mujer" (-2,3%). Por el contrario, "Legumbres y hortalizas frescas" (10,5%) y "Transporte público interurbano" (1,6%) y "Patatas y sus preparados" (1,5%), experimentan los mayores incrementos de precios.

Carburantes y combustibles

El grupo especial "Carburantes y combustibles" desciende mensualmente de precio en Canarias un 4,7%, mientras que a nivel nacional lo hace un 6,8%. Por lo que se refiere a la tasa interanual, la caída de precios en las Islas es del 7,4%, 4,4 puntos inferior a la variación de la media española (-11,8%).

Carburantes y combustibles
INDICE (año base 2011=100)



Efecto Euro

La cotización del euro frente al dólar descendió 0,0328 en diciembre, pasando de 1,2469\$ a 1,2141\$. El valor máximo se alcanzó el día 16 y fue de 1,2537\$ y el mínimo se situó en 1,2141\$ el día 31 de diciembre.

Valoración y Previsiones

Canarias acaba 2014, y por segundo año consecutivo, con un descenso de precios del 1,1%, tras 16 meses sin registrar una variación interanual positiva. El Archipiélago no abandona el terreno negativo en el comportamiento de los precios, aunque en esta ocasión el motivo es externo a su devenir económico, siendo el principal responsable del mismo la espectacular caída que está experimentando el precio del petróleo. Por ello, y a pesar de que aún la demanda se muestra débil, la crudeza del dato no se corresponde con la realidad económica e, incluso, puede ser positivo en estos momentos de recuperación ya que un nivel bajo de precios de petróleo incidirá positivamente en el conjunto de bienes que componen la cesta de la compra, especialmente los energéticos y los transportes. Una coyuntura deflacionista que habrá que utilizar como palanca para recuperar la demanda y la actividad y, por supuesto, el empleo si queremos que 2015 sea el año en el que se consolide la recuperación económica de las islas.

LO MAYORES ABARATAMIENTOS DEL MES

Por rúbrica

Rúbrica	Variación mensual en Canarias
Frutas frescas	-3,0%
Azúcar	-2,4%
Prendas de vestir de mujer	-2,3%

LOS MAYORES ENCARECIMIENTOS DEL MES

Por rúbrica

Rúbrica	Variación mensual en Canarias
Legumbres y hortalizas frescas	10,5%
Transporte público interurbano	1,6%
Patatas y sus preparados	1,5%