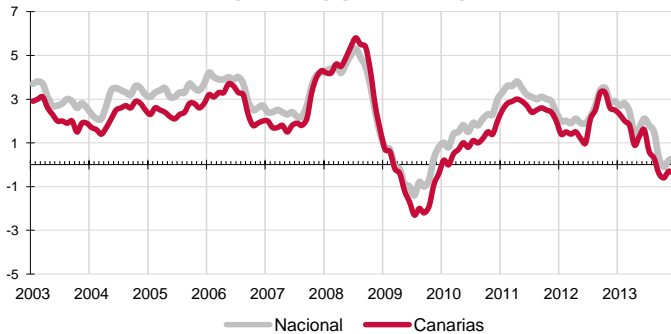


El Índice general de Precios de Consumo no varía en Canarias en el mes de diciembre, mientras que en el conjunto nacional aumenta ligeramente (0,1%). La tasa anual cae por cuarto mes consecutivo y el año 2013 termina en las Islas con un descenso de precios del 0,4%, variación de signo contrario a la nacional, donde el aumento fue del 0,3%.

IPC - VARIACIÓN INTERANUAL

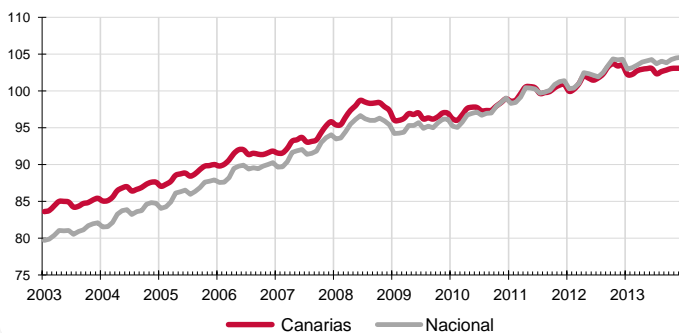


Canarias no registra variación de precios en el mes de diciembre y el Índice general de Precios de Consumo se sitúa un 0,4% por debajo del de hace un año. El conjunto nacional aumenta una décima sobre el mes anterior y la tasa anual se coloca en el 0,3%, lo que sitúa el diferencial de inflación anual entre el conjunto nacional y Canarias en 0,7 puntos.

Variación mensual

El mayor aumento mensual se produjo en los grupos de "Transporte", "Ocio y cultura", "Menaje" y "Alimentos y bebidas no alcohólicas", todos con un crecimiento del 0,2%, seguidos de "Otros bienes y servicios" (0,1%). Por el contrario, "Vestido y calzado" (-1,4%) y "Comunicaciones" (-0,1%) registraron los únicos descensos del mes.

IPC - INDICE 2003-2012



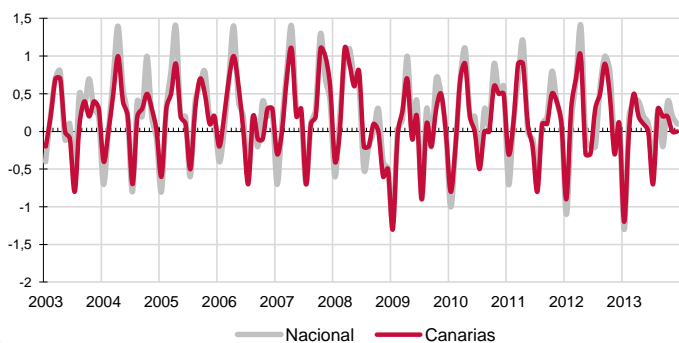
Variación anual

Según la tasa anual el grupo más inflacionista es "Bebidas alcohólicas y tabaco" (15,1%), seguido por "Enseñanza" (0,9%). Por su parte, "Comunicaciones" (-6,6%) y "Ocio y cultura" (-1,2%) experimentan los mayores abaratamientos anuales de sus precios.

Alimentación

El precio de "Alimentos y bebidas no alcohólicas" aumenta en diciembre un 0,2% en el Archipiélago y un 0,5% en el conjunto nacional. En un año, el precio de los alimentos en Canarias ha disminuido un 0,6%, contrastando con la media nacional, que se sitúa en un crecimiento del 1,2%. Por rúbricas, el alimento que más se abarata mensualmente en las Islas es "Frutas frescas" (-6,2%), mientras que el que más se encarece es "Legumbres y hortalizas frescas" (13,6%).

IPC - VARIACIÓN MENSUAL



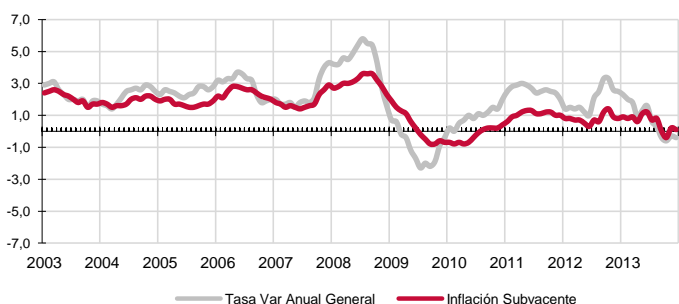
Servicios

En diciembre, el grupo especial "Servicios con alquiler de vivienda" registra una variación del 0,2% tanto en las Islas como en el conjunto nacional. Por su parte, la variación anual en Canarias muestra un descenso del 0,2%, mientras que la nacional aumenta no registra variación.

Bienes industriales

Este grupo especial disminuye sus precios mensualmente en Canarias (-0,3%) y también en el conjunto nacional (-0,2%). Por su parte, la tasa anual refleja un descenso en las Islas del 1,5%, muy superior a la caída del 0,3% en España. En el caso de los bienes industriales duraderos, sus precios descienden en el Archipiélago tanto mensualmente (-0,5%) como anualmente (-2,5%). Los no duraderos disminuyen en el mes un 0,3% y crecen, en el mismo porcentaje, respecto al año anterior. Los productos energéticos en Canarias aumentan sus precios mensualmente (0,3%) y caen sobre los de hace un año (-2,8%). A nivel nacional también aumenta el precio de la energía en diciembre y anualmente.

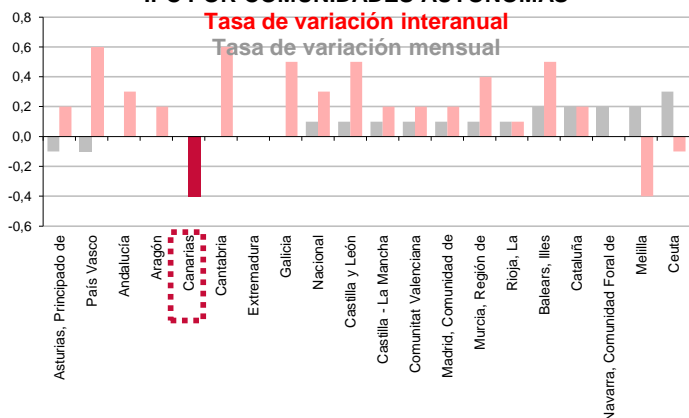
INFLACIÓN SUBYACENTE EN CANARIAS. 2003-2012
 Tasa de variación interanual



Inflación Subyacente

La inflación subyacente registra una caída mensual del 0,1%, tanto en Canarias como a nivel nacional. La tasa anual crece ligeramente en las islas (0,1%), medio punto por encima del índice general canario y sólo una décima inferior a la subyacente nacional (0,2%).

IPC POR COMUNIDADES AUTONOMAS



Comunidades Autónomas

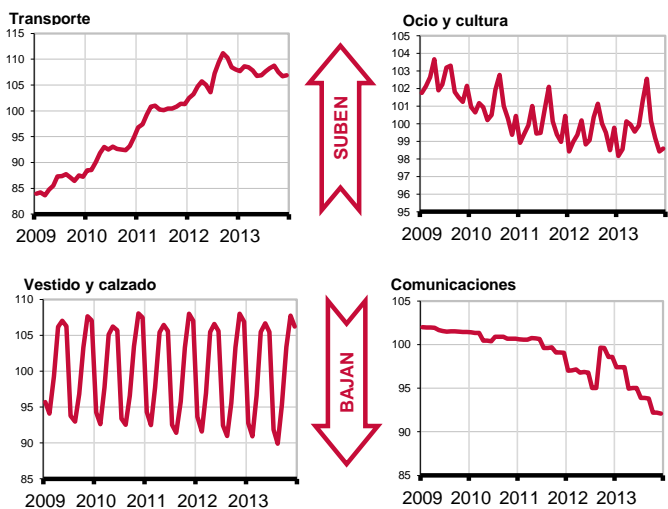
Casi todas las regiones contabilizan crecimientos del IPC en diciembre, el único descenso se produjo en Asturias y el País Vasco (-0,1%). El mayor aumento mensual (0,3%) se registró en Ceuta, seguido del 0,2% en Melilla, Navarra, Cataluña y Baleares. Tanto en Canarias como en otras cinco Comunidades Autónomas no varió el IPC.

Según la tasa interanual, y exceptuando las Ciudades Autónomas de Ceuta y Melilla, Canarias es la única Comunidad Autónoma en la que desciende el IPC en 2013 (-0,4%). Cantabria y el País Vasco sufren la mayor subida sobre los precios de hace un año, con un 0,6%.

Provincial

Los precios aumentan mensualmente un 0,1% en Santa Cruz de Tenerife y descienden en el mismo porcentaje en Las Palmas. Las tasas anuales muestran que en el año 2013 la provincia de Las Palmas ha sufrido un descenso (-0,7%) mientras que en la de Santa Cruz de Tenerife no se ha registrado variación.

Grupos - Índices



Lo mejor y lo peor del mes

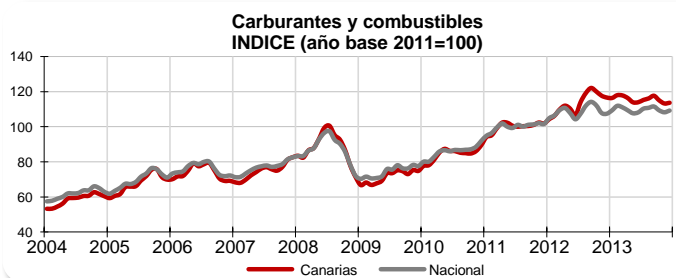
La mayor caída mensual se produce en el grupo de "Vestido y calzado" (-1,4%), mientras que "Transporte", "Ocio y cultura", "Menaje" y "Alimentos y bebidas no alcohólicas" experimentan el mayor aumento (0,2%). Las rúbricas con incrementos de precios más acusados en el mes son "Legumbres y hortalizas frescas" (13,6%), "Patatas y sus preparados" (1,8%) y "Publicaciones" (1,2%). Por el contrario, "Frutas frescas" (-6,2%), "Objetos recreativos" (-3,1%) y "Azúcar" (-2,8%) experimentan las mayores disminuciones de precios.

Carburantes y combustibles

El grupo especial "Carburantes y combustibles" registra un crecimiento mensual de precios en Canarias del 0,4%, mientras que a nivel nacional el aumento es del 0,9%. Por lo que se refiere a la tasa interanual, la caída de precios en las Islas es del 2,5%, 4,2 puntos inferior a la variación de la media española (1,7%).

Efecto Euro

La cotización del euro frente al dólar aumentó 0,0255 en diciembre, pasando de 1,3536\$ a 1,3791\$. El valor máximo se alcanzó el día 27 y fue de 1,3814\$ y el mínimo se situó en 1,3536\$ el día 2 de diciembre.



LO MAYORES ABARATAMIENTOS DEL MES

Por rúbrica	Variación mensual en Canarias
Frutas frescas	-6,2%
Objetos recreativos	-3,1%
Azúcar	-2,8%

Valoración y Previsiones

La estabilidad de los precios en el mes ha hecho retroceder la tasa anual al -0,4%, variación que no se registraba en un cierre de año desde 2009. A raíz del comportamiento de los precios durante los últimos meses y una vez finalizados los impactos que sobre el IPC generaron las subidas de impuestos de 2012, la previsión es que la inflación se mantenga en niveles bajos hasta que, poco a poco, se consiga recuperar una demanda aún muy débil.

LOS MAYORES ENCARECIMIENTOS DEL MES

Por rúbrica	Variación mensual en Canarias
Legumbres y hortalizas frescas	13,6%
Patatas y sus preparados	1,8%
Publicaciones	1,2%