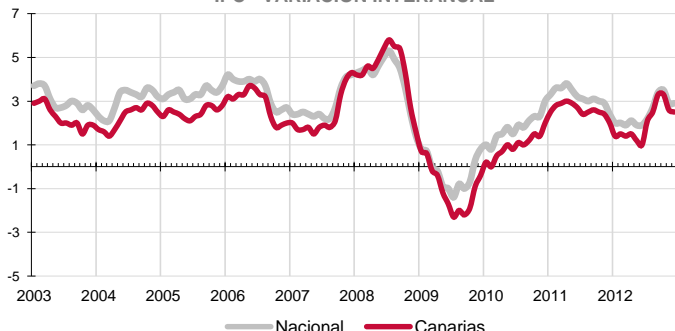


El IPC aumenta en el mes de diciembre, tanto en Canarias como a nivel nacional, un 0,1%. El año 2012 termina en las Islas con una tasa anual del 2,5%, cuatro décimas por debajo de la nacional (2,9%). La inflación subyacente no varía en diciembre y se sitúa en una tasa anual del 0,8%. Los carburantes descienden un 0,9% en el mes y registran un aumento anual del 14,5%.

IPC - VARIACIÓN INTERANUAL

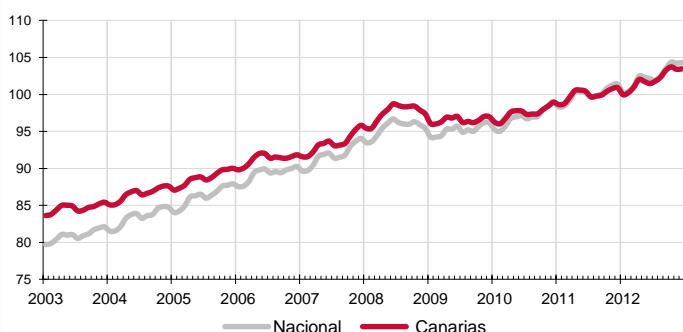


Canarias experimenta un ligero aumento de sus precios en diciembre del 0,1%, situando el Índice general de Precios de Consumo un 2,5% por encima del de hace un año. En el conjunto nacional, los precios aumentan también un 0,1% sobre el mes anterior y la tasa anual se mantiene en el 2,9%, aumentando levemente el diferencial de inflación anual entre el conjunto nacional y Canarias a 4 décimas.

Variación mensual

Los mayores aumentos mensuales se produjeron en los grupos "Bebidas alcohólicas y tabaco" (2,5%) y "Ocio y cultura" (1,3%). Por el contrario, "Vestido y calzado" (-1,1%) y "Menaje" (-0,4%) registraron los mayores descensos.

IPC - INDICE 2003-2012



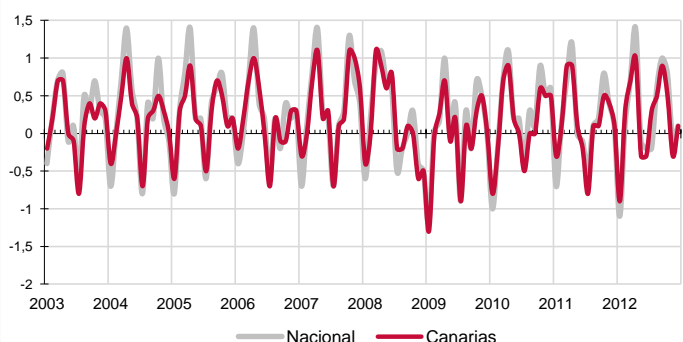
Variación anual

Los grupos más inflacionistas, según la tasa anual, son "Medicina" (14,8%) y "Enseñanza" (12,7%). Por su parte, "Bebidas alcohólicas y tabaco" (-4,9%) y "Menaje" (-1,5%) experimentan los mayores abaratamientos anuales de sus precios.

Alimentación

El precio de "Alimentos y bebidas no alcohólicas" se incrementa un 0,4% en el Archipiélago y un 0,5% en el conjunto nacional. En un año, los alimentos en Canarias se han encarecido un 2,1%, mientras la media nacional se sitúa en el 3%. Por rúbricas, el alimento que más se abarata mensualmente en las Islas es "Leche" (-1,9%), mientras que el que más aumenta su precio es "Legumbres y hortalizas frescas" (10%).

IPC - VARIACIÓN MENSUAL



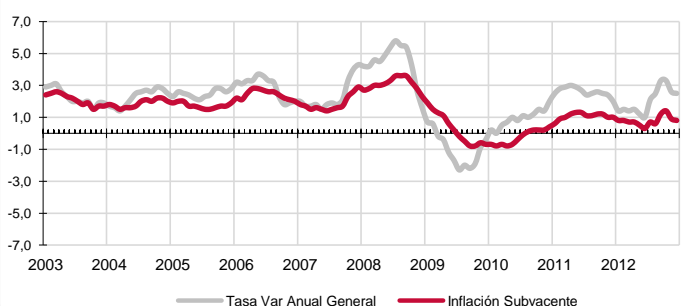
Servicios

En diciembre, el grupo especial "Servicios con alquiler de vivienda" aumenta un 0,3% en el Archipiélago, una décima menos que en el conjunto nacional. Por su parte, la variación anual en Canarias muestra un incremento del 1,9%, mientras que la nacional es del 2,2%.

Bienes industriales

Los precios de este grupo disminuyen en diciembre tanto en Canarias como en el conjunto nacional. La tasa anual refleja un incremento en las Islas del 4% y del 3,3% en España. En el caso de los bienes industriales duraderos, los precios disminuyen sobre el mes anterior en el Archipiélago (-0,3%) y caen también anualmente (-1,8%), mientras que los no duraderos descienden en el mes (-0,6%) y crecen anualmente (6,6%). Los productos energéticos en Canarias disminuyen sus precios mensualmente (-0,7%) y aumentan considerablemente sobre los de hace un año (13,5%).

INFLACIÓN SUBYACENTE EN CANARIAS. 2003-2012
Tasa de variación interanual

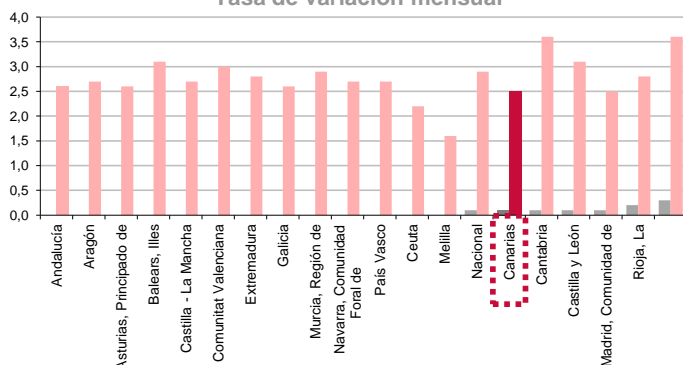


Inflación Subyacente

La inflación subyacente no registra variación mensual en Canarias y tampoco a nivel nacional. La tasa anual se sitúa en las islas en el 0,8%, 1,7 puntos por debajo del índice general canario y 1,3 puntos inferior a la subyacente nacional (2,1%).

IPC POR COMUNIDADES AUTONOMAS

Tasa de variación interanual
Tasa de variación mensual



Comunidades Autónomas

En ninguna Comunidad Autónoma descendió el IPC en diciembre y la mayoría de ellas no registraron variación mensual. Canarias, junto a Cantabria, Castilla y León y Madrid, son las regiones con menor incremento mensual de precios (0,1%). Por su parte, Cataluña registra la mayor alza del mes (0,3%).

Según la tasa interanual, Canarias (2,5%) es la tercera región con el menor incremento del IPC, acompañada de Madrid. Cataluña y Cantabria sufren la mayor subida sobre los precios de hace un año, con un 3,6% y Melilla la menor (1,6%).

Provincial

En la provincia de Santa Cruz de Tenerife los precios aumentan mensualmente un 0,1%, al igual que en la de Las Palmas. Las tasas anuales muestran que la provincia de Santa Cruz de Tenerife ha sufrido un encarecimiento tres décimas superior al de la provincia de Las Palmas (2,7% y 2,4%, respectivamente).

Lo mejor y lo peor del mes

La mayor inflación mensual se produce en el grupo de "Bebidas alcohólicas y tabaco" (2,5%), mientras que "Vestido y calzado" experimenta el mayor descenso (-1,6%). Las rúbricas con incrementos de precios más acusados en el mes son "Aceites y grasas" (3,7%), "Tabaco" (3,8%) y "Legumbres y hortalizas frescas" (10%). Por el contrario, "Leche" y "Prendas de vestir de mujer" (-1,9%) y "Azúcar" (-1,7%), experimentan las mayores disminuciones de precios.

Carburantes y combustibles

El grupo especial "Carburantes y combustibles" registra un descenso mensual de precios en Canarias del 0,9%, 0,5 puntos más que el nacional (-0,4%). Por lo que se refiere a la tasa interanual, la subida de precios en las Islas es del 14,5%, incremento muy superior al de la media española (5,7%).

Efecto Euro

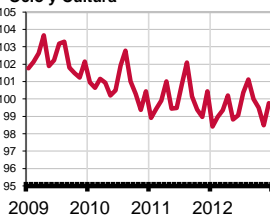
La cotización del euro frente al dólar aumenta 0,0137, en diciembre pasando de 1,3057\$ a 1,3194\$. El valor máximo se alcanzó el día 19 y fue de 1,33702\$ y el mínimo se situó en 1,2905 el día 7 de diciembre.

Grupos - Índices

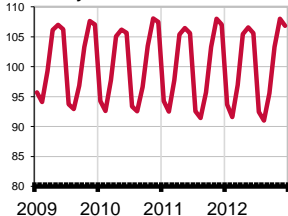
Bebidas alcohólicas v tabaco



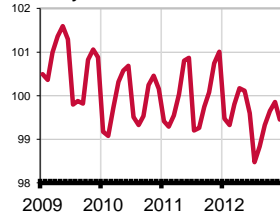
Ocio y Cultura



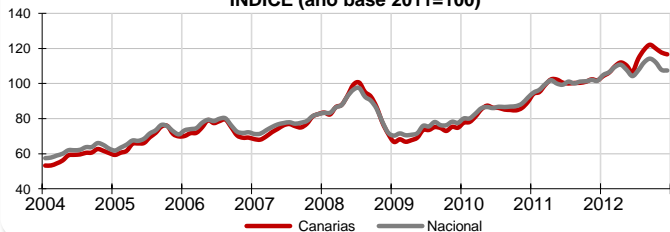
Vestido y calzado



Vestido y calzado



Carburantes y combustibles
INDICE (año base 2011=100)



LO MAYORES ABARATAMIENTOS DEL MES

Por rúbrica

Rúbrica	Variación mensual en Canarias
Leche	-1,9%
Prendas de vestir de mujer	-1,9%
Azúcar	-1,7%

LOS MAYORES ENCARECIMIENTOS DEL MES

Por rúbrica

Rúbrica	Variación mensual en Canarias
Legumbres y hortalizas frescas	10,0%
Tabaco	3,8%
Aceites y grasas	3,7%

Valoración y Previsiones

En los próximos meses, y con el permiso siempre de la evolución de los carburantes y combustibles, la previsión es que los precios continúen la tendencia a la baja, ajustándose a la realidad económica del Archipiélago.

La Cámara de Comercio confía en que se mantenga esta senda de moderación, evitando así que la inflación se convierta en un hándicap para la recuperación del consumo y la actividad empresarial en 2013.