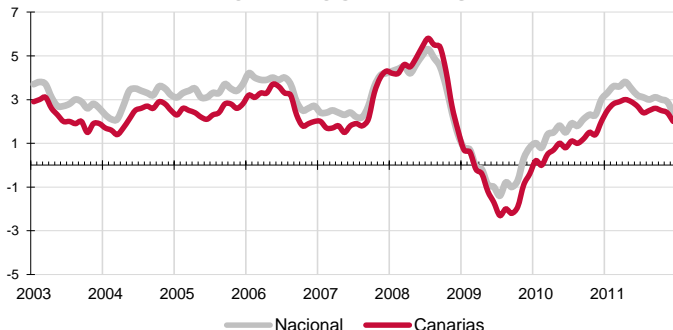


El IPC sufre un alza mensual del 0,1% en Canarias, de igual magnitud al producido en el conjunto nacional. En cuanto a la inflación anual, se desacelera en 4 décimas hasta un encarecimiento del 2%, inferior al del conjunto nacional (2,4%) y con el transporte (6,8%) y la vivienda (3,5%) como principales responsables.

IPC - VARIACIÓN INTERANUAL



El archipiélago sufre en diciembre el quinto encarecimiento consecutivo de sus precios, con una tasa mensual del 0,1%, lo que sitúa el Índice General de Precios de Consumo un 2% por encima del de hace un año, la tasa anual más baja de 2011. La media nacional de precios sube también un 0,1% sobre el mes anterior y la tasa anual se desacelera hasta el 2,4%, lo que reduce el diferencial de inflación anual entre el conjunto nacional y Canarias a 4 décimas.

Variación mensual

"Ocio y cultura" (1,5%) y "Menaje" (0,3%) padecen Los mayores ascensos mensuales. Por el contrario, "Vestido y calzado" (-0,9%) y "Bebidas alcohólicas y tabaco" (-0,1%) registran las mayores disminuciones.

Variación anual

Los grupos más inflacionistas, según la tasa anual, son "Transporte" (6,8%) y "Vivienda" (3,5%). Por su parte, "Medicina" (-4,1%) y "Comunicaciones" (-1,6%) experimentan las mayores reducciones anuales de sus precios.

Alimentación

Los alimentos y bebidas no alcohólicas incrementan su precio un 0,1% en el Archipiélago y en el conjunto nacional un 0,3%. En un año, los alimentos en Canarias se han encarecido un 1,7%, mientras la media nacional crece un 2,1%. Por rúbricas, el alimento que más se abarata mensualmente en las Islas es el "Agua mineral, refrescos y zumos" (-1,6%), mientras que el que más aumenta es "Carne de ovino" (2,2%).

Servicios

El grupo especial "Servicios con alquiler de vivienda" crece mensualmente en el Archipiélago (0,4%), al igual que sucede en el conjunto nacional (0,5%). Por su parte, la variación anual para Canarias es de un incremento del 1,6%, mientras que la nacional es una décima más intensa (1,7%).

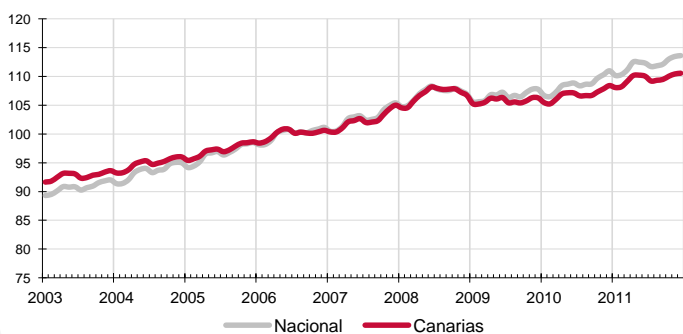
Bienes industriales

Este grupo especial desciende sus precios mensualmente tanto en Canarias (-0,2%) como en el conjunto nacional (-0,3%). Por su parte, la tasa anual refleja un incremento en las Islas del 2,6% y del 3% en España. En el caso de los bienes industriales duraderos, sus precios disminuyen en el Archipiélago sobre el mes anterior (-0,1%), y anualmente (-0,8%), mientras que los no duraderos se abaratan un 0,2% mensual pero suben un 4,1% anual. Por su parte, los productos energéticos en Canarias reducen sus precios mensualmente (-0,4%), pero se encarecen anualmente (12,8%).

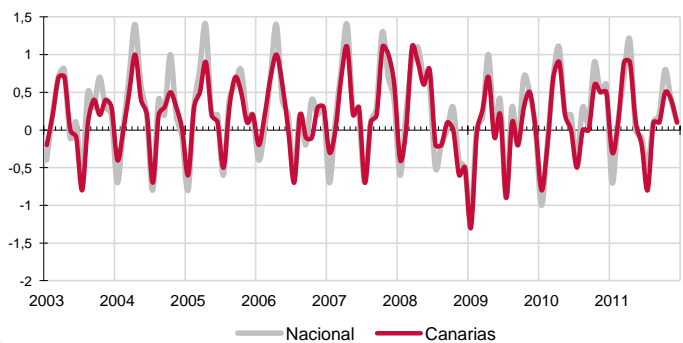
Inflación Subyacente

La inflación subyacente refleja un ascenso mensual en Canarias (0,2%), con una la variación anual del 1%, un punto por debajo del índice general canario y 5 décimas inferior a la subyacente nacional (1,5%).

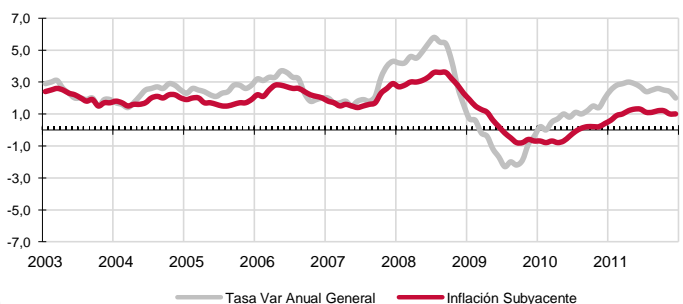
IPC - INDICE 2003-2011



IPC - VARIACIÓN MENSUAL

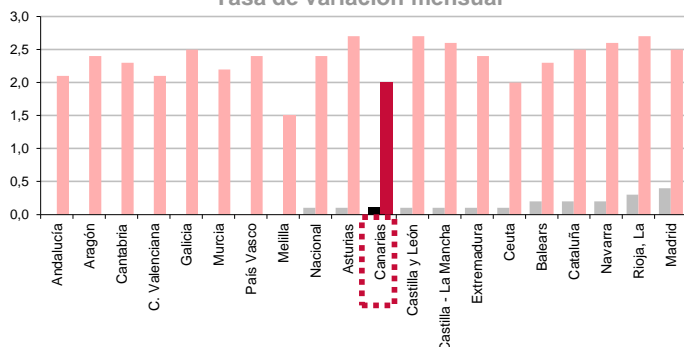


INFLACIÓN SUBYACENTE EN CANARIAS. 2003-2011
Tasa de variación interanual



IPC POR COMUNIDADES AUTONOMAS

Tasa de variación interanual
Tasa de variación mensual



Comunidades Autónomas

Canarias es la sexta región con mayor inflación mensual (0,1%), junto a un grupo de seis Comunidades Autónomas. Ceuta experimenta el menor encarecimiento mensual (0,1%), mientras que Madrid sufre el mayor alza, todas con un 0,4% y un grupo de ocho comunidades no experimenta variación

Según la tasa interanual, Canarias (2%) es la segunda región con el menor incremento del IPC, tras Melilla con 1,5%. La Rioja, Castilla y León y Asturias experimentan el mayor aumento sobre los precios de hace un año, con un 2,7%.

Provincial

En ambas provincias los precios se incrementan mensualmente un 0,1%. En un año, la provincia de Santa Cruz de Tenerife ha sufrido un encarecimiento del 1,9%, aumento una décima inferior al de Las Palmas (2%).

Lo mejor y lo peor del mes

En diciembre, la mayor inflación mensual se produce en el grupo de "Ocio y cultura" (1,5%), mientras que "Vestido y calzado" (-0,9%) registra el mayor descenso. Las rúbricas con incrementos de precios más acusados en el mes son "Carne de ovino" (2,2%), "Pan" (1,9%) y "Café, cacao e infusiones" (1,5%). Por el contrario, " Agua mineral, refrescos y zumos" (-1,6%), " Complementos y reparaciones de prendas de vestir" (-1,6%) y " Prendas de vestir de hombre" (-1,5%), experimentan las mayores disminuciones de precios.

Carburantes y combustibles

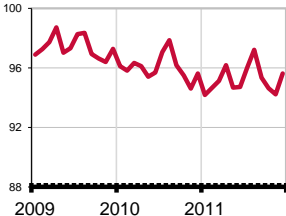
El grupo especial "Carburantes y combustibles" sufre un descenso mensual de precios en Canarias (-0,5%), caída superior a la nacional (-0,4%). Por lo que se refiere a la tasa interanual, la subida de precios en el Archipiélago es del 13,9%, mientras que la media española alcanza un 10,6%.

Efecto Euro

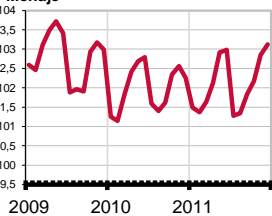
La cotización del euro frente al dólar aumenta -0,0553, en diciembre pasando de 1,3492\$ a 1,2939\$. El valor máximo se alcanzó el día 2 y fue de 1,3511\$ y el mínimo se situó en 1,2889\$ el día 29 de diciembre.

Grupos

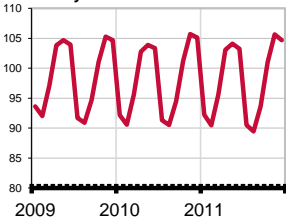
Ocio y cultura



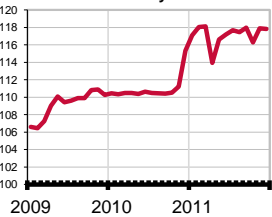
Menaje



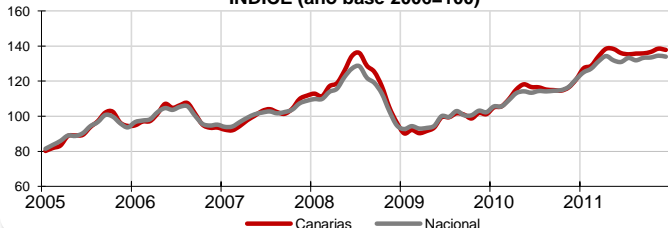
Vestido y calzado



Bestidas alcohólicas y tabaco



Carburantes y combustibles
INDICE (año base 2006=100)



LO MAYORES ABARATAMIENTOS DEL MES

Por rúbrica

Rúbrica	Variación mensual en Canarias
Agua mineral, refrescos y zumos	-1,6%
Complementos y reparaciones de prendas de vestir	-1,6%
Prendas de vestir de hombre	-1,5%

LOS MAYORES ENCARECIMIENTOS DEL MES

Por rúbrica

Rúbrica	Variación mensual en Canarias
Carne de ovino	2,2%
Pan	1,9%
Café, cacao e infusiones	1,5%

Variación mensual en Canarias

Valoración y Previsiones

El IPC obtiene una tasa mensual positiva por quinto mes consecutivo, con un encarecimiento principalmente en los grupos de "Ocio y cultura" y "Menaje". Por su parte, la inflación anual se modera en cuatro décimas y acaba el año igual que lo hizo el 2010 con un 2%, y con el transporte como grupo más inflacionista.

La previsión para el próximo mes es de descenso por el periodo de rebajas y el bajo consumo que contrarrestarán las fuertes subidas de carburantes y combustibles