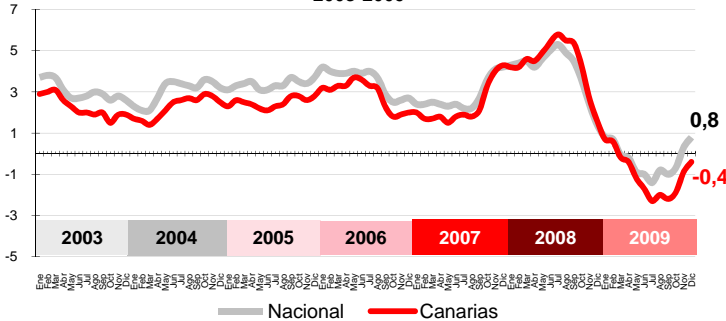


**El IPC no registró variación en el mes de diciembre, ni en Canarias ni a nivel nacional, lo que hace que el año 2009 termine en las Islas con una deflación del -0,4%. La inflación subyacente tampoco varió este mes y la tasa anual se sitúa en el -0,7%.**

IPC - VARIACIÓN INTERANUAL  
2003-2009

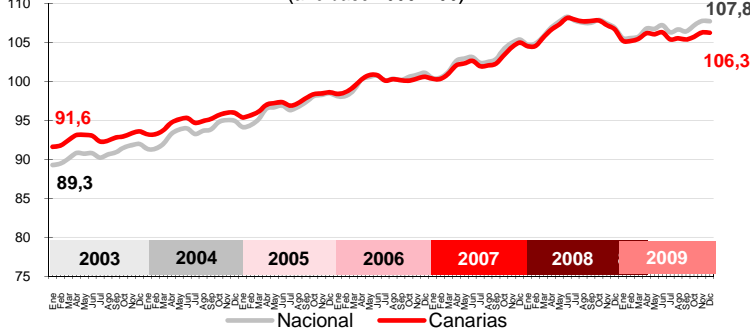


Los precios en Canarias no variaron en el mes de diciembre. Esto ha situado la tasa anual de inflación en un valor negativo del -0,4%, 2 puntos por debajo de la registrada en diciembre de 2008. En el conjunto nacional los precios tampoco registraron variación respecto a noviembre y la tasa interanual muestra un valor positivo del 0,8%. El diferencial de inflación anual entre Canarias y el resto del territorio sigue manteniéndose en 1,2 puntos.

### Variación mensual

Los mayores descensos mensuales se produjeron en los grupos de "Vestido y calzado" (-0,6%) y "Bebidas alcohólicas y tabaco" (-0,5%). Por el contrario, los mayores incrementos se registraron en "Ocio y cultura" (0,9%) y "Hoteles, cafés y restaurantes" (0,2%).

IPC - INDICE 2003-2009  
(año base 2006=100)



### Variación anual

"Bebidas alcohólicas y tabaco" y "Enseñanza" continúan siendo los grupos más inflacionistas de los últimos doce meses (3,4% y 2,7%, respectivamente). "Alimentos y bebidas no alcohólicas" fue, al igual que en meses anteriores, el grupo que más redujo sus precios atendiendo a la tasa interanual (-2,7%), seguido de "Medicina" (-2%).

### Alimentación

Los precios de los alimentos y bebidas no alcohólicas disminuyeron en Canarias un -0,1% en el último mes y aumentaron un 0,2% en el conjunto nacional. En un año, los precios de los alimentos en las Islas han caído un 2,7%, descenso ligeramente superior al de la media nacional, que se sitúa en el -2,4%. Por rúbricas, el alimento con la tasa mensual más negativa en las Islas fue "Patatas y sus preparados" (-3,1%), mientras que el que más se encareció fue "Agua mineral, refrescos y zumos" (0,8%).

### Servicios

El grupo especial "Servicios con alquiler de vivienda" aumentó sus precios en diciembre a una tasa del 0,3%, tanto en el Archipiélago como en el conjunto nacional. En un año, la variación para España (1,6%) ha sido casi un punto superior a la Canaria (0,7%). El aumento más acusado en el mes lo registró "Ocio y cultura" (0,9%) y el mayor descenso se produjo en "Vestido y calzado" (-1,2%).

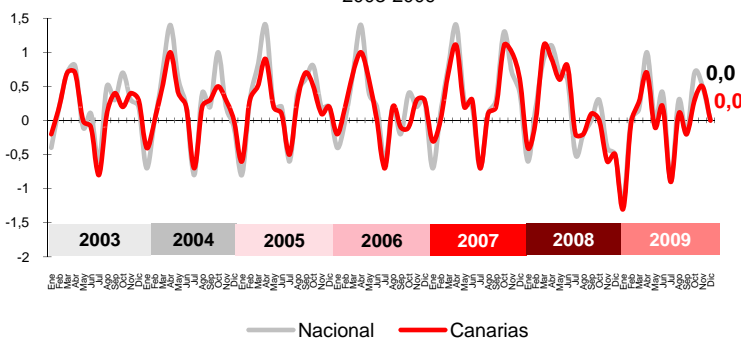
### Bienes industriales

La tasa de variación mensual de este grupo especial muestra un descenso de sus precios, tanto en Canarias (-0,4%) como en el conjunto nacional (-0,5%). La tasa anual registra una caída en Canarias del -0,6% y un aumento del 0,7% a nivel nacional. Los bienes industriales duraderos disminuyeron sus precios en Canarias y en el resto del territorio. Los no duraderos también descendieron sobre noviembre y, respecto a hace un año, aumentaron un 1% en Canarias y un 2,6% en el conjunto nacional. Los productos energéticos disminuyeron en Canarias un -0,5% sobre el mes anterior y en el conjunto nacional un -0,6%. En un año este grupo especial ha subido tanto en Canarias como a nivel nacional (5,3% y 7,5%, respectivamente).

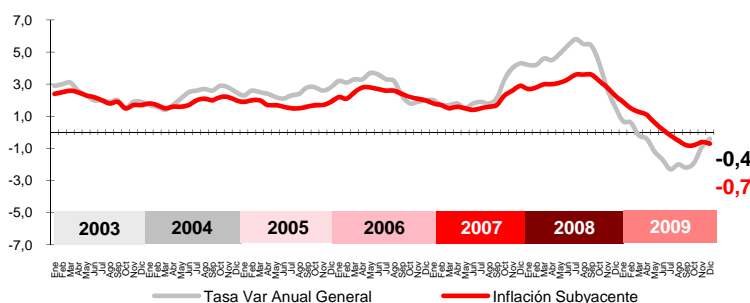
### Inflación Subyacente

La inflación subyacente (índice general sin alimentos ni elaborados ni productos energéticos) no varió, ni en Canarias ni en el conjunto nacional. La tasa interanual, se situó en las Islas en -0,7%, 0,3 puntos por debajo del índice general canario y un punto por debajo de la subyacente nacional (0,3%).

IPC - VARIACIÓN MENSUAL  
2003-2009

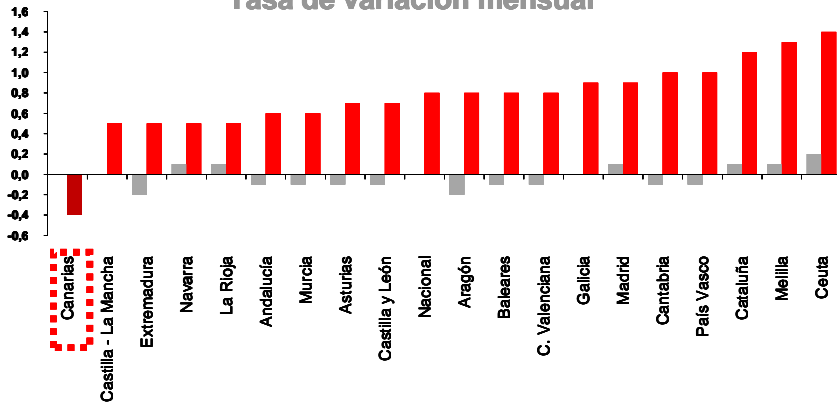


INFLACIÓN SUBYACENTE EN CANARIAS. 2003-2009  
Tasa de variación interanual



### IPC POR COMUNIDADES AUTONOMAS

Tasa de variación interanual  
Tasa de variación mensual



### Comunidades Autónomas

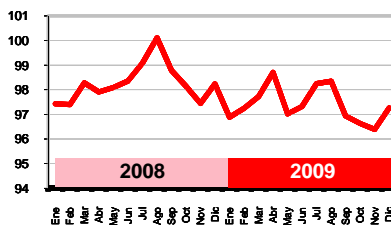
En Canarias, Castilla-La Mancha y Galicia no aumentó el IPC en el mes de diciembre. El mayor encarecimiento mensual lo soportó la Ciudad Autónoma de Ceuta con el 0,2% y el mayor descenso (-0,2%) se produjo en Aragón y Extremadura. Según la tasa interanual, sólo Canarias terminó el año registrando una disminución de los precios. Ceuta fue la región con un mayor aumento anual (1,4%) y Castilla-La Mancha, Extremadura, Navarra y La Rioja, las de menor crecimiento (0,5%).

### Provincial

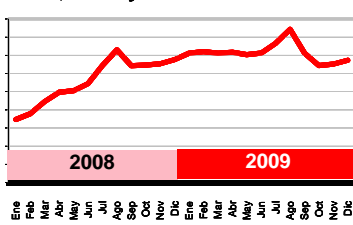
La tasa de variación mensual ha sido negativa en la provincia de Las Palmas (-0,1%) y no ha variado en Santa Cruz de Tenerife. En un año la provincia de Santa Cruz de Tenerife ha experimentado un mayor descenso de precios, con una caída del -0,5%, mientras que en la provincia oriental ha sido del -0,3%.

### Grupos Índices

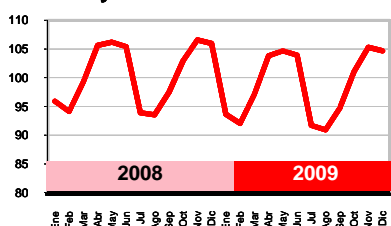
#### Ocio y Cultura



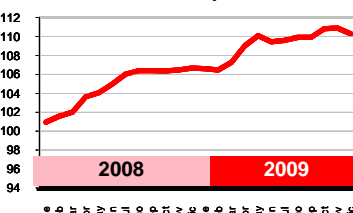
#### Hoteles, cafés y restaurantes



#### Vestido y calzado



#### Bebidas alcohólicas y tabaco



### Lo mejor y lo peor del mes

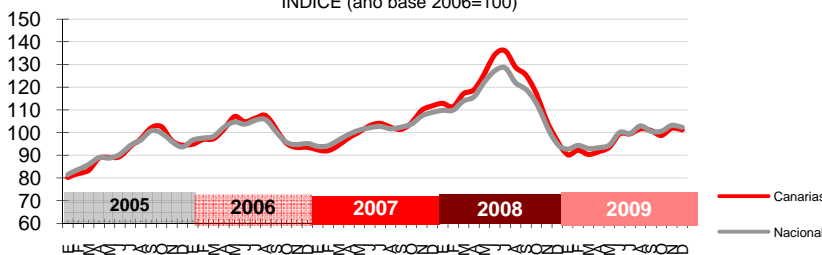
La mayor inflación en el mes recayó en el grupo de "Ocio y cultura" (0,9%), mientras que "Vestido y calzado" fue el que más se abarató (-0,6%). Las rúbricas con incrementos de precios más acusados en el mes fueron "Calzado de niño" (1,2%) y "Turismo y hostelería" y "Reparación de cazado", ambas con el 0,9%. Por el contrario, "Patatas y sus preparados" (-3,1%), "Preparados de legumbres y hortalizas" (-1,9%) y "Complementos y reparaciones de prendas de vestir" (-1,6%), experimentaron las mayores caídas de precios.

### Carburantes y combustibles

El grupo especial "Carburantes y combustibles" experimentó una disminución mensual de precios en Canarias del -0,7% y del -0,8% a nivel nacional. Por lo que se refiere a la tasa interanual, la subida de precios en Canarias ha sido del 5%, la primera tasa positiva desde octubre de 2008. La media española empezó a ser positiva en noviembre y ha llegado al 7,9% a finales de año.

### Carburantes y combustibles

INDICE (año base 2006=100)



### Efecto Euro

En diciembre la cotización del euro frente al dólar disminuyó 0,0668, pasando de 1,5074\$ a 1,4406\$. El valor máximo se alcanzó el día 3 y fue de 1,5120 y el mínimo se situó en 1,4276 el día 23 de diciembre.

### Valoración y Previsiones

Diciembre no ha conseguido mantener la tendencia de ligero repunte de los precios registrada en octubre y noviembre, por lo que ha dejado un IPC interanual en las Islas del -0,4%. Una deflación que ya encadena diez meses consecutivos de caída de precios y que nunca se había registrado en el Archipiélago.

### LO MEJOR DEL MES

Por rúbrica	Variación mensual en Canarias
Patatas y sus preparados	-3,1%
Preparados de legumbres y hortalizas	-1,9%
Complementos y reparaciones de prendas de vestir	-1,6%

### LO PEOR DEL MES

Por rúbrica	Variación mensual en Canarias
Calzado de niño	1,2%
Turismo y hostelería	0,9%
Reparación de calzado	0,9%

La velocidad del ajuste de precios en las islas está siendo más lenta en Canarias que en el resto del territorio nacional, no sólo porque la caída ha sido mucho más profunda en nuestro territorio, sino porque el elevado nivel de desempleo y de endeudamiento de los hogares canarios impide adquirir una mayor velocidad de recuperación. A pesar de ello, se mantiene la previsión de que los precios alcanzarán valores positivos durante el primer trimestre de 2010.