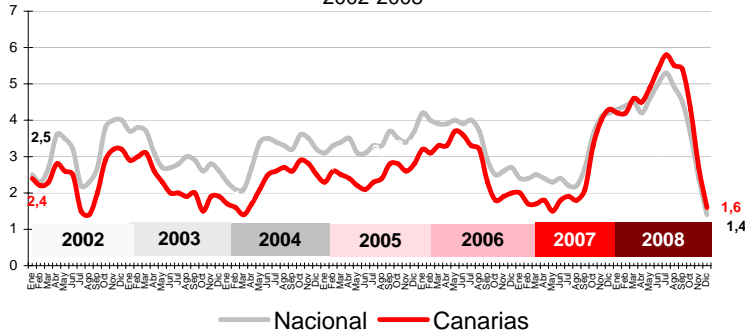
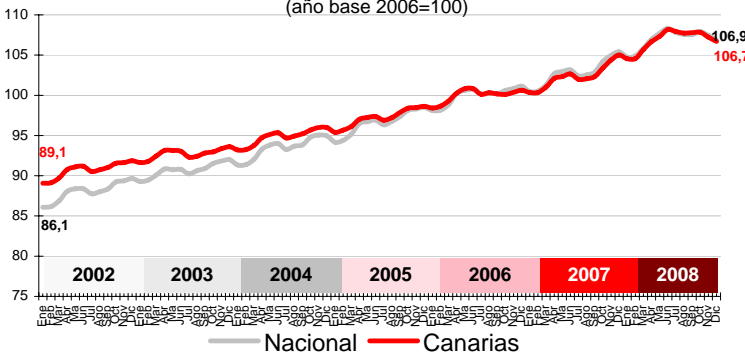


Los abaratamientos en combustibles y transporte consiguen rebajar la inflación del año 2008 al 1,6% en Canarias, dos décimas más alta que la nacional

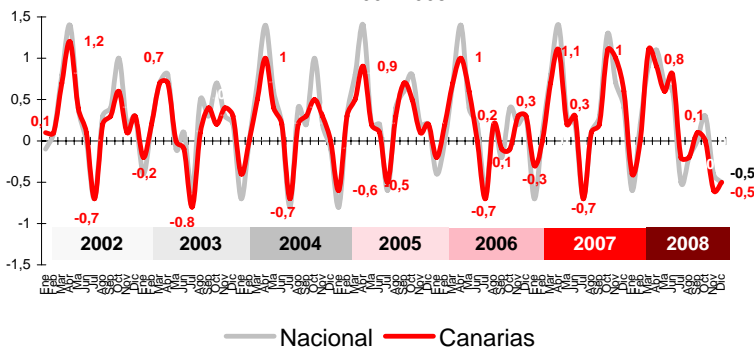
IPC - VARIACIÓN INTERANUAL 2002-2008



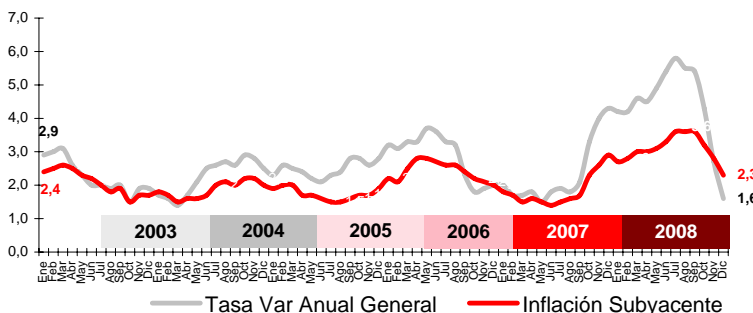
IPC - INDICE 2002-2008 (año base 2006=100)



IPC - VARIACIÓN MENSUAL 2002-2008



INFLACIÓN SUBYACENTE EN CANARIAS. 2003-2008 Tasa de variación interanual



En diciembre, los precios vuelven a registrar una importante reducción sobre el mes anterior, con una tasa de variación mensual del -0,5% en Canarias, según el IPC elaborado por el INE. La inflación anual se desacelera hasta una tasa de variación del 1,6%, 2,7 puntos por debajo de la registrada hace un año y 1,1 puntos inferior a la del mes pasado.

En el ámbito nacional, los precios también bajaron un 0,5% respecto al mes anterior y la interanual se sitúa en el 1,4%, dos décimas por debajo de la inflación interanual canaria.

Variación mensual

Los grupos con mayor aumento mensual fueron principalmente "Ocio y cultura" (0,8%) y "Menaje" (0,3%). "Transporte" (-2,9%) y "Vestido y calzado" (-0,6%) experimentaron abaratamientos respecto al mes anterior.

Variación anual

"Bebidas alcohólicas y tabaco" (5,8%) continúa siendo el grupo más inflacionista de los últimos doce meses, seguido de "Vivienda" (4,9%). El grupo que más redujo sus precios según la tasa interanual ha sido "Transporte" (-3,7%).

Alimentación

Los precios de los alimentos y bebidas no alcohólicas en Canarias disminuyeron un 0,3% en un mes, mientras que en el conjunto nacional aumentaron un 0,2%. Aun así los precios de los alimentos en Canarias crecieron un 4,3% en el año, casi 2 puntos más que la nacional (2,4%)

Por rúbricas, el alimento con la tasa anual más alta en las Islas fue "Carne de vacuno" (19,5%), mientras que el que más se abarató fue "Leche" (-4%).

Servicios

El grupo especial "Servicios (con alquiler de vivienda)" encareció sus precios sobre el mes anterior un 0,3%, tanto en el archipiélago como en el conjunto nacional. En el año, la variación del total para España fue mayor (3,8%) que la Canaria (3,5%). La reducción más acusada la registró el grupo "Transporte", con el -2,9% en el mes y un -3,7% en el año.

Bienes industriales

La tasa de variación mensual y anual de este grupo especial muestra un abaratamiento de sus precios en Canarias (-1,5% y -1,9% respectivamente), y en el conjunto nacional (-1,7% y 1,5% respectivamente). Esta bajada se debe, en mayor medida, a los bienes industriales no duraderos (-2,2% mensual y 2,4% anual), ya que los duraderos, aunque también se abarataron lo hicieron en menor medida (-0,3% y -0,9% respectivamente). Los productos energéticos redujeron sus precios más en las Islas (-6,1% mensual y 8,2% anual) que en el conjunto español (-5,8% mensual y -7,2% anual).

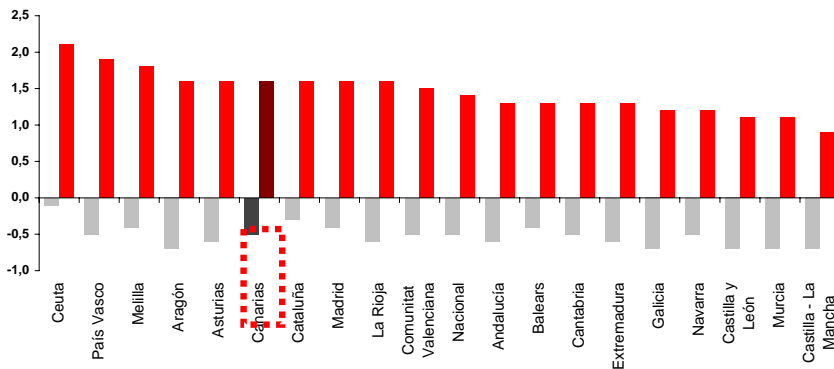
Inflación Subyacente

La inflación subyacente (índice general sin alimentos ni productos energéticos) no registró variación respecto al mes anterior ni en Canarias ni en el conjunto nacional. La tasa interanual, en las Islas se desacelera hasta el 2,3%, 7 décimas por encima del índice general canario y una décima por debajo de la subyacente nacional.

IPC POR COMUNIDADES AUTONOMAS

Tasa de variación interanual

Tasa de variación mensual



Comunidades Autónomas

Todas las Comunidades experimentaron descensos en sus precios. Canarias, con una tasa mensual del -0,5%, ha sido la sexta región con peor comportamiento de los precios en el mes de diciembre, igualando a la media nacional. Ceuta fue la peor (-0,1%) y Murcia la mejor (-0,7%)

Atendiendo a la tasa interanual, el Archipiélago, con un inflación del 1,6% fue la cuarta región con mayor encarecimiento, junto a un grupo de otras cinco CC.AA. La menos inflacionista fue Castilla-La Mancha (0,9%) y la que más inflación sufrió Ceuta (2,1%).

Provincial

La tasa de variación mensual fue un -0,4% en la provincia de Las Palmas, mientras que la de Santa Cruz de Tenerife alcanzó el -0,6%.

En el año Santa Cruz de Tenerife ha experimentado una inflación una décima superior a la de la provincia de Las Palmas (1,7% y 1,6% respectivamente).

Lo mejor y lo peor del año

El grupo más inflacionista en el año fue "Bebidas alcohólicas y tabaco" (5,8%), mientras que "Transporte" (-3,7%) fue el que más se abarató.

Las rúbricas con mayores incrementos de precios del año fueron "Carne de vacuno" (19,5%), "Transporte público interurbano" (12,3%) y "Legumbres y hortalizas" (9,1%). "Objetos recreativos" (-5,6%), "Transporte personal" (-4,8%) y "Calzado de mujer" (-4,4%) sufrieron caídas de sus precios.

Carburantes y combustibles

El grupo especial "Carburantes y combustibles" experimentó en Canarias un abaratamiento en diciembre respecto al mes anterior del -8,3%, superior al del territorio nacional (-7,9%).

En lo referente a la tasa interanual, la bajada de precios en Canarias (-13,7%) fue también mayor que la media española (-12,9%).

Efecto Euro

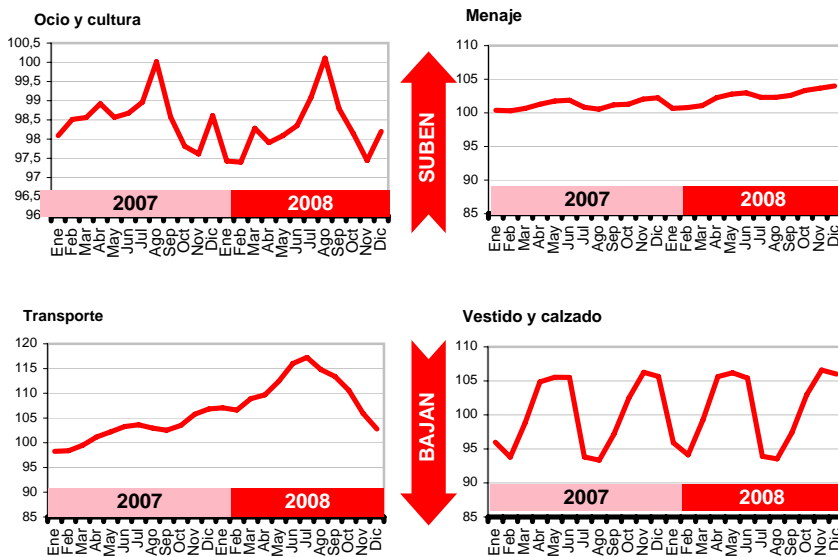
En diciembre, la cotización del euro frente al dólar aumentó 0,1309\$, pasando de 1,2608\$ a 1,3917\$. El valor máximo se alcanzó el día 18 de diciembre y fue de 1,4616\$ y el mínimo de 1,2608\$ el 1 de diciembre.

Valoración y Previsiones

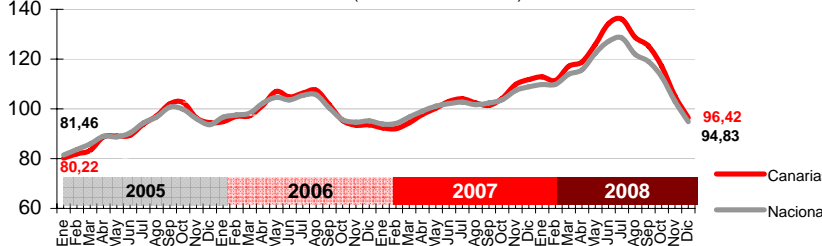
Como se preveía, el efecto base provocado por los elevados encarecimientos en el último trimestre de 2007 y la desaceleración de los precios de los productos energéticos, consiguen situar la tasa anual a niveles de mediados de 2007, antes de iniciarse la escalada inflacionista provocada por la especulación petrolífera.

La previsión para el mes de enero es de reducción de precios por el efecto de las rebajas, colocando la tasa anual ligeramente por debajo de la que ha cerrado el año.

Grupos Índices



Carburantes y combustibles



LO MEJOR DEL AÑO

Por rúbrica	Variación anual en Canarias
Objetos recreativos	-5,6%
Transporte personal	-4,8%
Calzado de mujer	-4,4%

LO PEOR DEL AÑO

Por rúbrica	Variación mensual en Canarias
Carne de vacuno	19,5%
Transporte público interurbano	12,3%
Legumbres y hortalizas frescas	9,1%