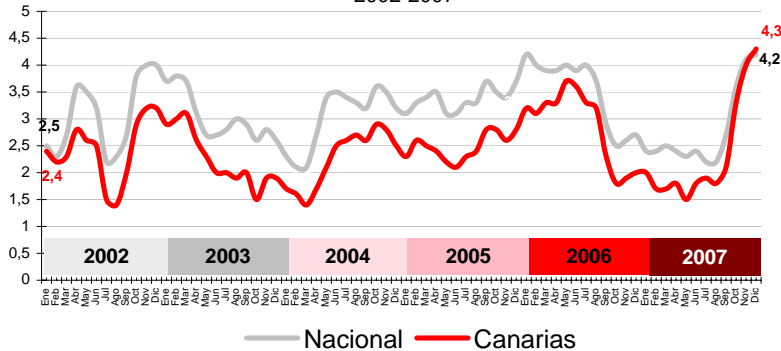


La inflación interanual Canaria supera por primera vez desde agosto de 1999 a la nacional, con el transporte y la alimentación como principales responsables, en el peor diciembre desde 1988

IPC - VARIACIÓN INTERANUAL
2002-2007



El año 2007 se cierra con una inflación anual en Canarias del 4,3%, superior en 1 décima a la nacional, circunstancia que no se producía desde agosto de 1999. La tasa de variación mensual en diciembre fue del 0,6%, tres décimas más alta que la mensual de diciembre del año anterior, lo que constituye el diciembre más inflacionista desde 1988. En el ámbito nacional, la tasa mensual aumentó un 0,4% y la interanual 4,2%.

Variación mensual

Los únicos grupos que redujeron sus precios respecto al mes anterior fueron "Vestido y calzado" (-0,6%), "Comunicaciones" (-0,2%) y Medicina (-0,1%). Los demás grupos tuvieron comportamientos inflacionistas, siendo los más acusados los de "Bebidas alcohólicas y tabaco" (1,3%), "Transporte" (1%) y "Ocio y cultura" (1%).

Variación anual

Los grupos más inflacionistas en el año fueron "Transporte" (8,6%) y "Alimentación y bebidas no alcohólicas" (8,3%). Los únicos grupos deflacionistas fueron "Medicina" (-4,2%) y "Ocio y cultura" (-0,8%).

Alimentación

Los precios de los alimentos y bebidas no alcohólicas en Canarias aumentaron un 1% de noviembre a diciembre y 8,3% en el año. En el conjunto del territorio nacional el encarecimiento fue menor (0,9% mensual y 6,6% anual).

Por rúbricas los alimentos más inflacionistas en las Islas en el mes de diciembre fueron "Productos lácteos" (5,9%), mientras que lo que más se abarató fue "Carne de aves" (-0,3%). En el año, la leche fue el alimento que más subió sus precios (26,6%) y los aceites y grasas los que más se abarataron (-7,8%).

Servicios

El grupo especial "Servicios (con alquiler de vivienda)" en Canarias aumentó sus precios en diciembre (0,6%) y un 3,4% en el año 2007. "Ocio y cultura" y "Transporte" (ambos 1%) experimentaron los mayores encarecimientos del mes, mientras que el año el más inflacionista fue "Transporte" (8,6%). Los únicos servicios que redujeron sus precios en 2007 fueron "Medicina" (-4,2%) y "Ocio y cultura" (-0,8%).

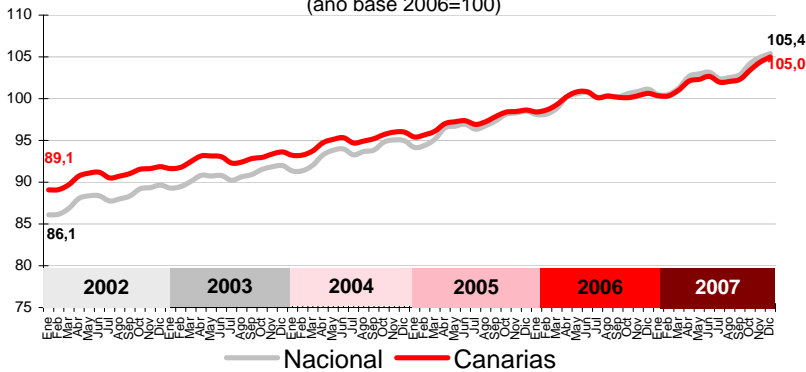
Bienes industriales

La tasa de variación mensual de este grupo especial muestra un aumento en Canarias (0,3% mensual y 3% anual). Los bienes industriales no duraderos se encarecieron (0,4% mensual y 5,1 anual), frente al abaratamiento de los duraderos (-0,1% mensual y -1% anual). Los productos energéticos subieron sus precios tanto mensualmente (1,4%) como anualmente (15,5%).

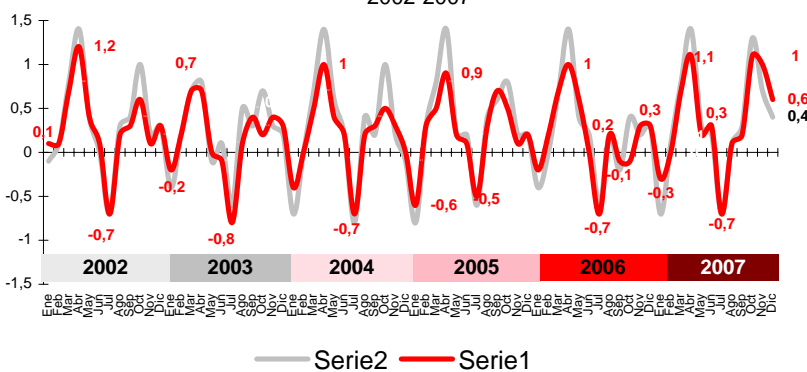
Inflación Subyacente

La tasa de variación mensual de la inflación subyacente (índice general sin alimentos no elaborados ni productos energéticos) fue en diciembre del 0,5% en Canarias. La tasa interanual sube hasta el 2,9%, 1,4 puntos menos que el índice general. La tasa anual de la subyacente nacional fue del 3,3%, nueve décimas por debajo del índice general.

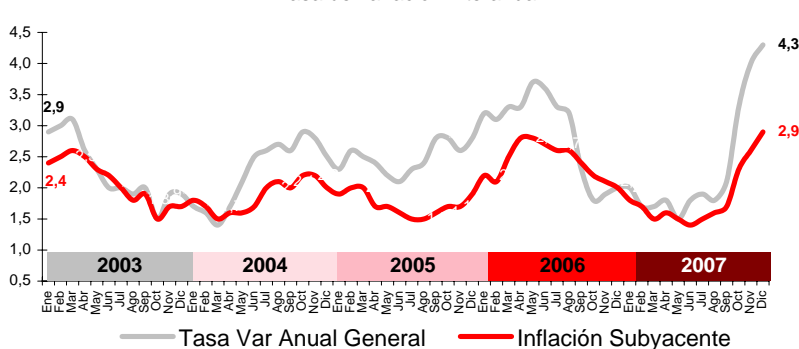
IPC - INDICE 2002-2007
(año base 2006=100)



IPC - VARIACIÓN MENSUAL
2002-2007



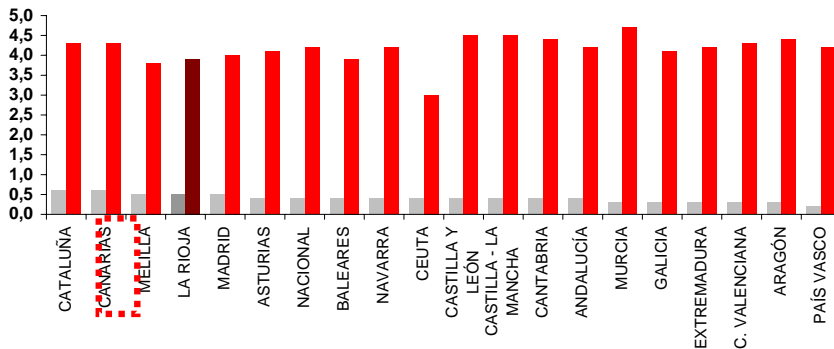
INFLACIÓN SUBYACENTE EN CANARIAS. 2003-2007
Tasa de variación interanual



IPC POR COMUNIDADES AUTONOMAS

Tasa de variación interanual

Tasa de variación mensual



Comunidades Autónomas

Canarias, con una tasa mensual de 0,6%, ha sido, la primera región española, junto a Cataluña, con mayor inflación. El País Vasco (0,2%) tuvo la menor inflación y ninguna comunidad registró descensos de precios.

Atendiendo a la tasa interanual, el Archipiélago fue la sexta región con mayor incremento de precios (4,3%), junto a Cataluña y C. Valenciana. La más inflacionista de 2007 fue Murcia 4,7 mientras que la que menos se encareció fue Ceuta (3%)

Provincial

En diciembre, los precios suben más en la provincia de Las Palmas (0,6%) que en la de Santa Cruz de Tenerife (0,5%). Sin embargo, en los últimos doce meses es Santa Cruz de Tenerife la provincia que ha experimentado mayor presión inflacionista, 4,6% frente al 4,1% de Las Palmas.

Lo mejor y lo peor del año

Los grupos que tuvieron un comportamiento más inflacionista en el año fueron "Transporte" (8,6%) y "Alimentación y bebidas no alcohólicas" (8,3%), mientras que los únicos grupos deflacionistas fueron "Medicina" (-4,2%) y "Ocio y cultura" (-0,8%).

Las rúbricas más inflacionistas del año fueron "Leche" (26,6%), "Carne de ovino" (22,6%) y "Huevos" (21,8%). Las deflacionistas fueron "Medicamentos y material terapéutico" (-8%), "Aceites y grasas" (-7,8%) y "Patatas y sus preparados" (-5,5%).

Carburantes y combustibles

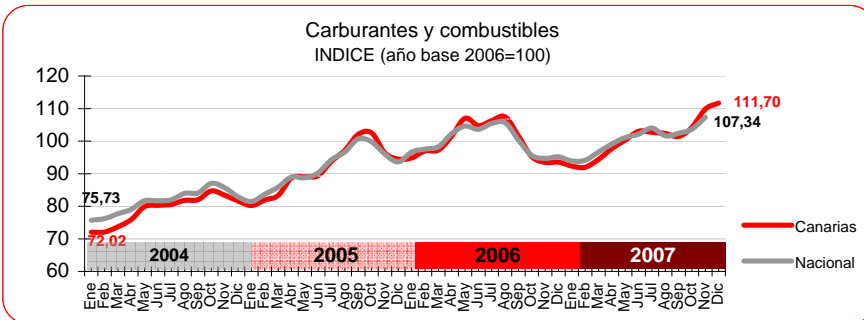
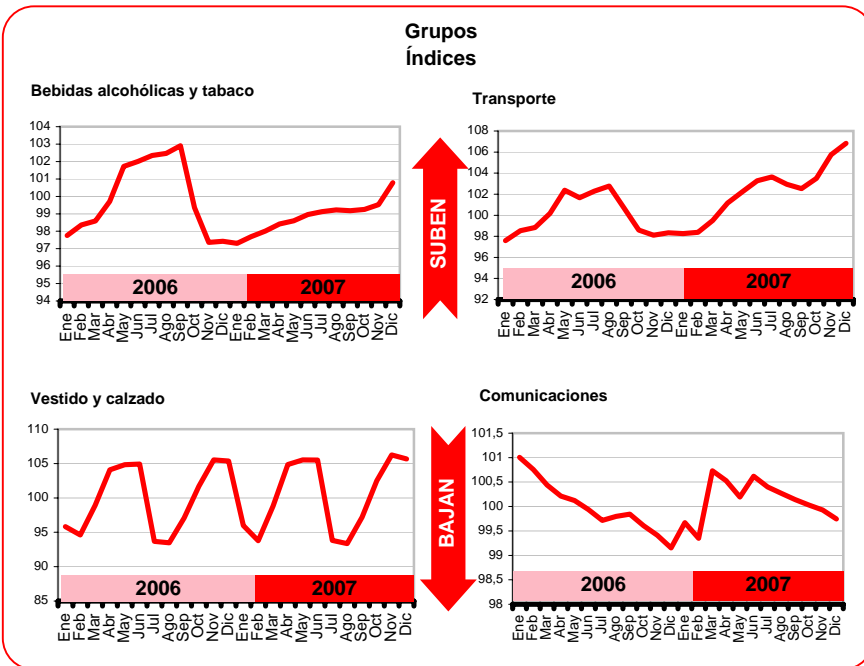
El grupo especial "Carburantes y combustibles" experimentó en Canarias un encarecimiento en diciembre respecto al mes anterior del 1,8%, lo que sitúa la subida de precios del 2007 en un espectacular 19,5%, provocando el encarecimiento en los transportes y extendiéndose al resto de la economía.

Efecto Euro

Durante el mes de diciembre la cotización del euro frente al dólar aumentó 0,0055\$, pasando de 1,4666\$ a 1,4721\$. El valor máximo se alcanzó el día 4 de diciembre y fue de 1,4741\$ y el mínimo de 1,4349\$ el 20 de diciembre.

Valoración y Previsiones

Los intensos repuntes inflacionistas del último trimestre han situado a Canarias no sólo con una inflación tres décimas por encima de la barrera del 4%, sino por encima de la tasa nacional, situación que no se producía desde agosto de 1999. Los desorbitados precios del crudo se han visto atenuados por la fortaleza del euro, que de variar su tendencia constituiría, junto a los alimentos, el mayor peligro inflacionista para el año 2008,



LO MEJOR DEL AÑO

Por rúbrica

Rúbrica	Variación anual en Canarias
Medicamentos y material terapéutico	-8,0%
Aceites y grasas	-7,8%
Patatas y sus preparados	-5,5%

LO PEOR DEL AÑO

Por rúbrica

Rúbrica	Variación anual en Canarias
Leche	26,6%
Carne de ovino	22,6%
Huevos	21,8%