

El Índice general de Precios de Consumo en el mes de agosto registra una caída del 0,1% tanto en Canarias y no varía su nivel nacional. La tasa anual en las Islas se modera hasta el 0,5% mientras que en el territorio nacional se mantiene negativa, situándose en el -0,5%. Los grupos especiales de Carburantes y combustibles y Productos energéticos registran tasas anuales negativas de -1,9% y -2,9%, respectivamente.

IPC - VARIACIÓN INTERANUAL



Canarias experimenta un descenso de precios en el mes de agosto del 0,1% y el Índice general de Precios de Consumo se sitúa un 0,5% por encima del de hace un año.

El conjunto nacional no registra variación respecto a julio y la tasa anual se modera 1 décima hasta el -0,5%, lo que sitúa el diferencial de inflación anual entre el conjunto nacional y Canarias en 1,1 puntos.

Variación mensual

El mayor aumento mensual (0,4%) se produjo en el grupo "Bebidas alcohólicas y tabaco", seguido de "Restaurantes y hoteles" (0,3%) y "Vivienda, agua, electricidad, gas y otros combustibles" (0,2%).

Por el contrario, "Vestido y calzado" (-2,1%) y "Otros bienes y servicios" (-0,4%) registraron los mayores descensos del mes.

Variación anual

Según la tasa anual los grupos más inflacionistas son "Alimentos y bebidas no alcohólicas" (3,1%), seguido por "Bebidas alcohólicas y tabaco" (3%) y "Restaurantes y hoteles" (1,3%).

Por su parte, "Ocio y cultura" (-2,6%) y "Comunicaciones" (-1,2%), fueron los grupos que registraron mayor abaratamiento anual de precios.

Alimentación

El precio de "Alimentos y bebidas no alcohólicas" desciende en agosto un 0,2% en el Archipiélago y aumenta un 0,1% en el conjunto nacional. En un año, el precio de los alimentos aumenta un 3,1% en Canarias y un 2,2% a nivel nacional. Por rúbricas, el producto que más se encarece mensualmente en las Islas es "Legumbres y hortalizas frescas" (4,9%), mientras que el que más se abarata es "Frutas frescas" (-2,9%).

Servicios

En agosto, el grupo especial "Servicios con alquiler de vivienda" aumenta un 0,1% tanto en el Archipiélago como en el conjunto nacional. La tasa anual experimenta un incremento del 0,4% en las Islas y del 0,2% a nivel nacional.

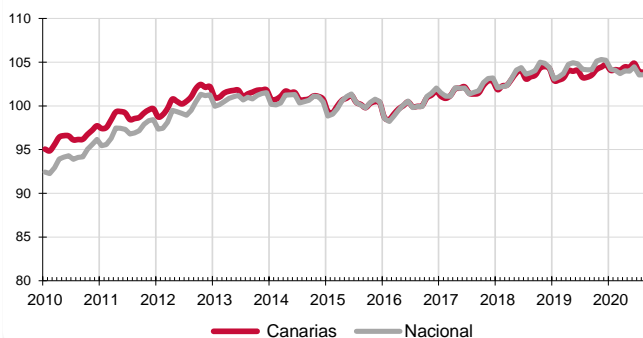
Bienes industriales

Este grupo especial disminuye sus precios mensualmente un 0,4% en Canarias y un 0,1% en el conjunto nacional. La tasa anual cae un 0,9% en las Islas y un 2,9% en el territorio nacional. En el caso de los bienes industriales duraderos, sus precios en el Archipiélago descienden un 0,1% en el mes y un 0,2% en un año. Los no duraderos caen un 0,6% en el mes y un 1,2% anualmente. Por otra parte, los productos energéticos en Canarias no registran variación mensual y disminuyen un 2,9% sobre los de hace un año. A nivel nacional el precio de la energía sube mensualmente (0,3%) y baja respecto al año anterior (-9,3%).

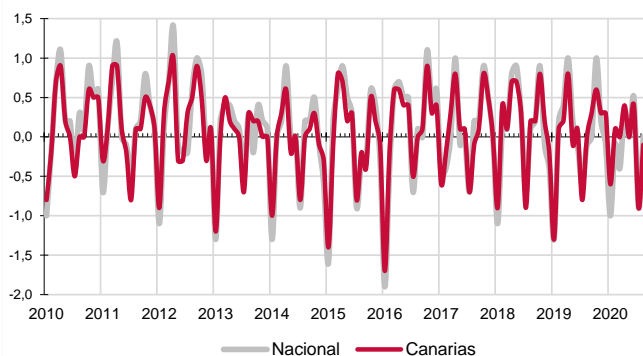
Inflación Subyacente

La inflación subyacente (índice general sin alimentos no elaborados ni productos energéticos) disminuye mensualmente un 0,2% en Canarias y no varía a nivel nacional. La tasa anual en las Islas es del 0,6%, una décima superior al índice general canario y dos por encima de la subyacente nacional.

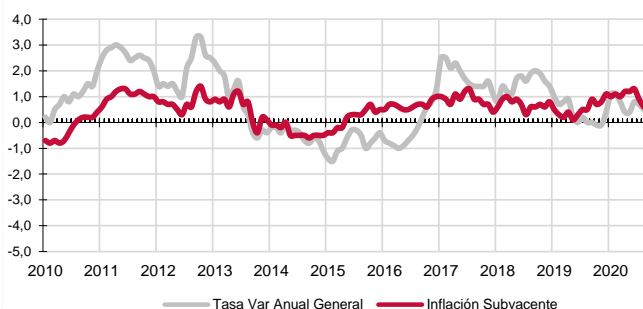
IPC - INDICE



IPC - VARIACIÓN MENSUAL

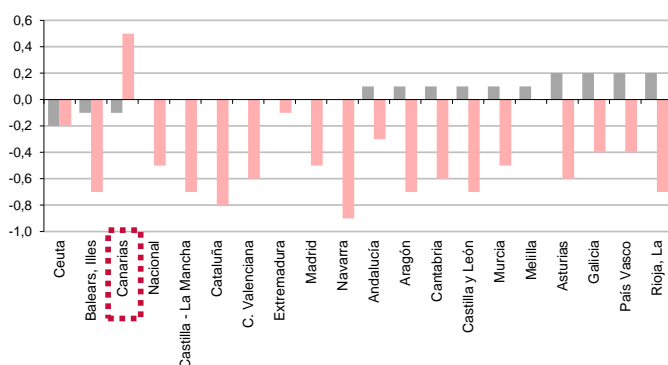


INFLACIÓN SUBYACENTE EN CANARIAS
Tasa de variación interanual



IPC POR COMUNIDADES AUTÓNOMAS

Tasa de variación interanual
Tasa de variación mensual



Comunidades Autónomas

En casi todas las regiones españolas aumentó el IPC en el mes de agosto. El mayor incremento (0,2%) se produjo en La Rioja, Asturias, Galicia y el País Vasco y el menor (0,1%) en Andalucía, Aragón, Cantabria, Castilla y León, Melilla y Murcia. Atendiendo a la tasa interanual, Canarias ha sido la única región en la que han aumentado los precios (0,5%). El mayor descenso anual (-0,9%) se ha registrado en la Comunidad Foral de Navarra y el menor (-0,1%) se produjo en Extremadura.

Grupos especiales COVID-19

Desde la situación de confinamiento de los hogares a causa de la COVID-19, el INE ha elaborado dos agregaciones especiales en las que se recoge el efecto en los precios de los bienes y servicios más consumidos por los hogares durante la pandemia. Los índices de estos grupos especiales se continúan publicando para permitir analizar la situación tras la finalización del estado de alarma. Sólo existen datos a nivel nacional, pero sirven igualmente a las regiones de indicador de la evolución de los precios de estos bienes y servicios.

Los precios de los productos del Grupo especial Bienes COVID-19 registran una tasa anual del 1,7% en agosto, una décima menos que el mes anterior. Por su parte, la variación anual de los Servicios COVID-19 aumenta ocho décimas, hasta el -2,1%. Entre estos bienes y servicios destaca el comportamiento de los precios de la electricidad, cuya tasa anual aumenta casi cinco puntos y se sitúa en el -5,9% en agosto.

Restaurantes y hoteles

Los precios suben mensualmente en el grupo "Restaurantes y hoteles" un 0,3% tanto en Canarias como en el conjunto nacional.

La tasa anual también es positiva en ambos territorios y se sitúa en el 1,3% en las Islas y en el 0,5% a nivel nacional.

Carburantes y combustibles

El grupo especial "Carburantes y combustibles" desciende en el mes un 0,6% en Canarias y un 0,2% a nivel nacional. Por lo que se refiere a la tasa anual, baja en las Islas un 1,9% y un 11% a nivel nacional.

Provincial

Los precios no varían mensualmente en la provincia de Santa Cruz de Tenerife y bajan un 0,2% en la de Las Palmas. Las tasas anuales muestran que Santa Cruz de Tenerife (0,5%) ha registrado un incremento 1 décima inferior al de Las Palmas (0,6%).

Lo mejor y lo peor del mes

Las rúbricas con descenso de precios más acusado en el mes son "Calzado de niño" (-3,8%), seguida de "Frutas frescas" (-2,9%) y "Prendas de vestir de hombre" (-2,8%). Por el contrario, "Legumbres y hortalizas frescas" (4,9%) y "Bebidas alcohólicas" y "Carne de ovino" (1,2%), experimentan los mayores incrementos de precios.

Grupos - Índices

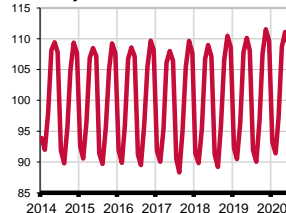
Alimentos y bebidas no alcohólicas



Vivienda, agua, electricidad, etc.



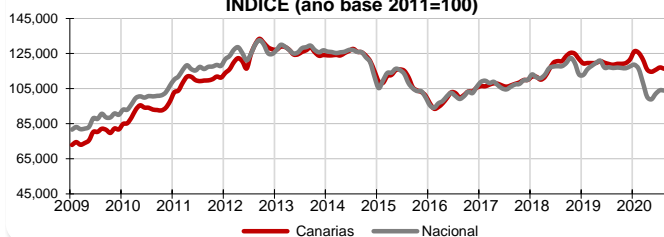
Vestido y calzado



Comunicaciones



Carburantes y combustibles INDICE (año base 2011=100)



LOS MAYORES ABARATAMIENTOS DEL MES

Por rúbrica	Variación mensual en Canarias
Calzado de niño	-3,8%
Frutas frescas	-2,9%
Prendas de vestir de hombre	-2,8%

LOS MAYORES ENCARECIMIENTOS DEL MES

Por rúbrica	Variación mensual en Canarias
Legumbres y hortalizas frescas	4,9%
Bebidas alcohólicas	1,2%
Carne de ovino	1,2%