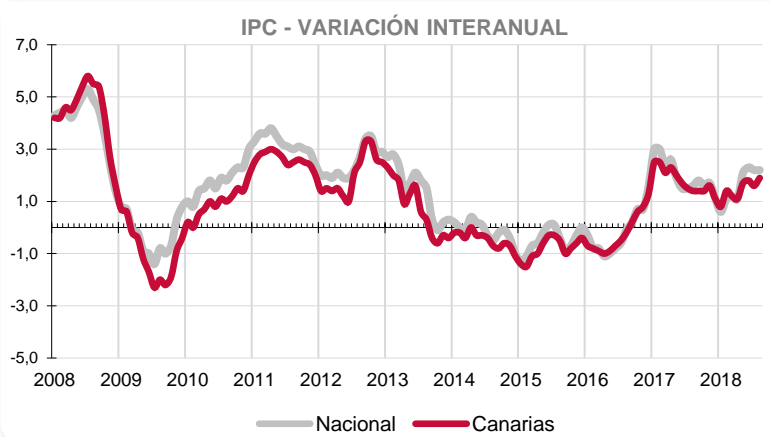


El Índice general de Precios de Consumo registra en agosto un aumento del 0,2% en Canarias y del 0,1% en el conjunto nacional. La tasa anual sigue siendo positiva y se acelera hasta el 1,9% en las Islas, manteniéndose en el 2,2% a nivel nacional. Los grupos especiales de Carburantes y combustibles y Productos energéticos se mantienen en altas tasas anuales del 13,8% y 12,8%, respectivamente.



Canarias experimenta un incremento de precios en el mes de agosto del 0,9% y el Índice general de Precios de Consumo se sitúa un 1,9% por encima del de hace un año.

El conjunto nacional sube 0,1 puntos respecto a julio y la tasa anual se mantiene en el 2,2%, lo que sitúa el diferencial de inflación anual entre el conjunto nacional y Canarias en 3 décimas.

Variación mensual

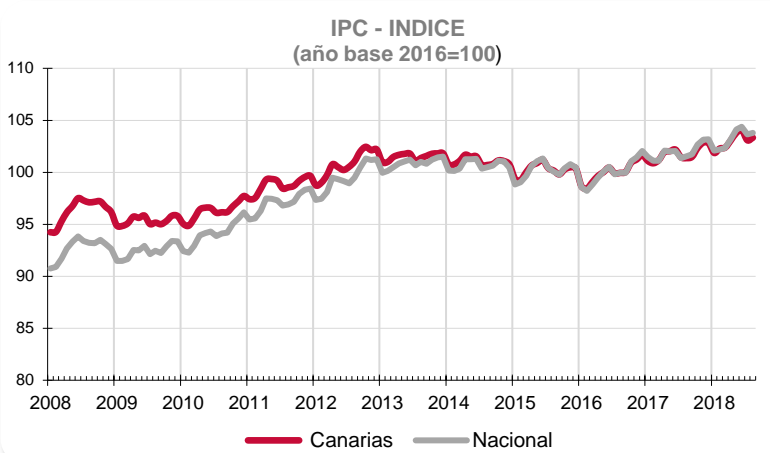
El mayor aumento mensual (0,8%) se produjo en el grupo "Vivienda, agua, electricidad, gas y otros combustibles", seguido de "Ocio y cultura" (0,7%) y "Otros bienes y servicios" (0,6%).

Por el contrario, "Vestido y calzado" (-2,2%) y "Sanidad" (-0,7%) registraron los mayores descensos del mes.

Variación anual

Según la tasa anual los grupos más inflacionistas son "Bebidas alcohólicas y tabaco" (5,5%), seguido por "Transporte" (5,1%) y "Vivienda, agua, electricidad, gas y otros combustibles" (2,6%).

Por su parte, "Ocio y cultura" (-1,2%) y "Sanidad" (-0,5%), fueron los únicos grupos que registraron un abaratamiento anual de precios.



Alimentación

El precio de "Alimentos y bebidas no alcohólicas" aumenta en agosto un 0,3% en el Archipiélago y no registra variación en el conjunto nacional. En un año, el precio de los alimentos sube un 1,5% en Canarias y un 2% a nivel nacional. Por rúbricas, el producto que más se abarata mensualmente en las Islas es "Huevos" (-3%), mientras que el que más se encarece es "Azúcar" (2,9%).

Servicios

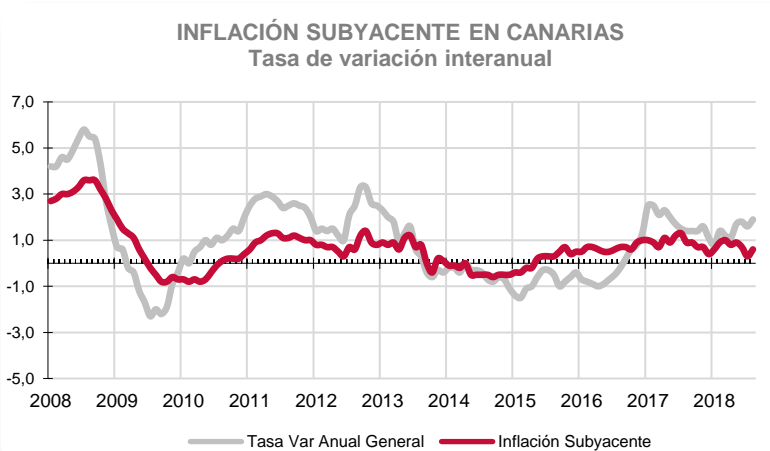
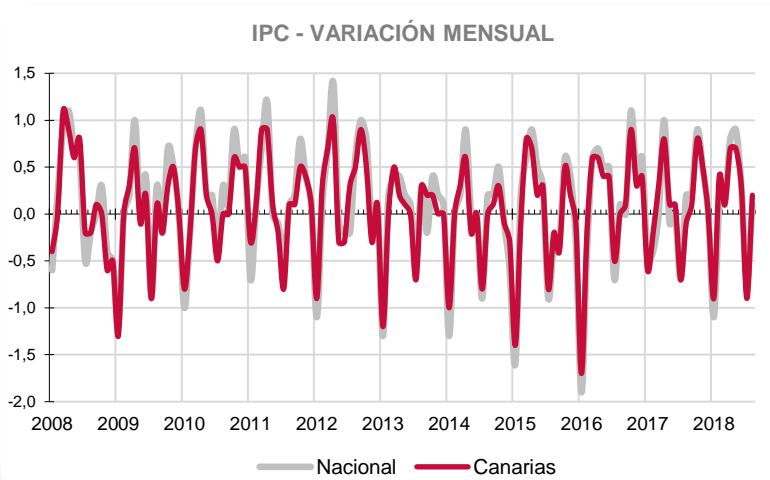
En agosto, el grupo especial "Servicios con alquiler de vivienda" aumenta un 0,3% en el Archipiélago y un 0,2% en el conjunto nacional. La tasa anual experimenta un incremento del 0,9% en las Islas y del 1,3% a nivel nacional.

Bienes industriales

Este grupo especial aumenta sus precios mensualmente un 0,1% tanto en Canarias como en el conjunto nacional. La tasa anual sube un 3,2% en las Islas y un 3,4% en el territorio nacional. En el caso de los bienes industriales duraderos, sus precios en el Archipiélago descienden un 0,2% mensualmente y un 1,9% en un año. Los no duraderos suben un 0,3% en el mes y un 5,6% anualmente. Por otra parte, los productos energéticos en Canarias aumentan sus precios en agosto (1,2%) y sobre los de hace un año (12,8%). A nivel nacional el precio de la energía sube mensualmente (0,9%) y respecto al año anterior (11,1%).

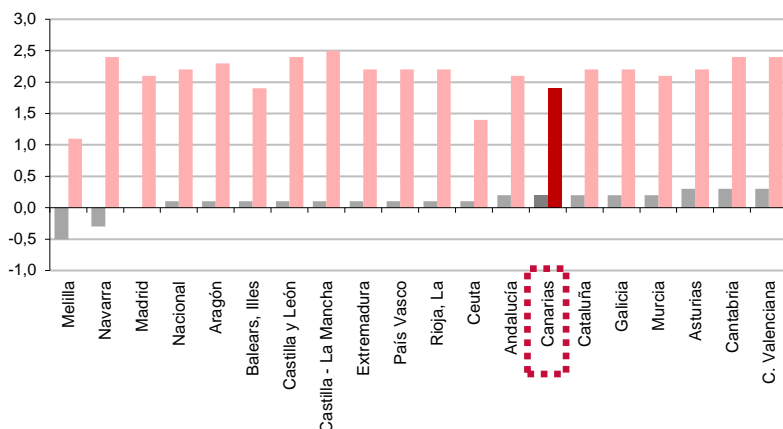
Inflación Subyacente

La inflación subyacente (índice general sin alimentos no elaborados ni productos energéticos) aumenta un 0,2% en Canarias y un 0,1% a nivel nacional. La tasa anual en las Islas es del 0,6%, 1,3 puntos inferior al índice general canario y 0,2 puntos por debajo de la subyacente nacional.



IPC POR COMUNIDADES AUTONOMAS

Tasa de variación interanual
Tasa de variación mensual



Comunidades Autónomas

En casi todas las regiones españolas aumentó el IPC en el mes de agosto. El mayor incremento (0,3%) se produjo en Asturias, Cantabria y la Comunidad Valenciana. De las dos únicas regiones en las descendieron los precios Melilla registra la mayor caída (-0,5%), seguida de Navarra (-0,3%).

Atendiendo a la tasa interanual, en todas las regiones se han producido aumentos de precios. El mayor se ha registrado en Castilla-La Mancha y fue del 2,5%. El crecimiento menos acusado (1,1%) se situó en la Ciudad Autónoma de Melilla. Canarias (1,9%) ocupa, junto con las Islas Baleares, el tercer lugar con menor aumento de precios.

Provincial

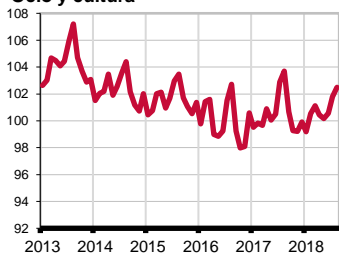
Los precios aumentan mensualmente un 0,1% en la provincia de Santa Cruz de Tenerife y un 0,3% en la de Las Palmas. Las tasas anuales muestran que Santa Cruz de Tenerife (1,9%) ha registrado un incremento 0,1 puntos inferior al de Las Palmas (2%).

Lo mejor y lo peor del mes

El mayor aumento mensual (0,8%) se produjo en el grupo "Vivienda, agua, electricidad, gas y otros combustibles", mientras que "Vestido y calzado" (-2,2%) fue el grupo que registró mayor descenso en el mes.

Grupos - Índices

Ocio y cultura

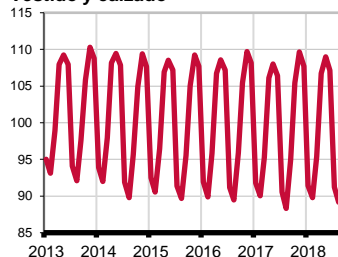


Vivienda, agua, electricidad, etc.



SUBEN

Vestido y calzado



Sanidad



BAJAN

La rúbrica con descenso de precios más acusado en el mes es "Calzado de hombre" (-3,9%), seguida de "Huevos" (-3%) y "Prendas de vestir de hombre" (-2,6%). Por el contrario, "Azúcar" (2,9%), "Calefacción, alumbrado y distribución de agua" (1,8%) y "Transporte público interurbano" (1,5%), experimentan los mayores incrementos de precios.

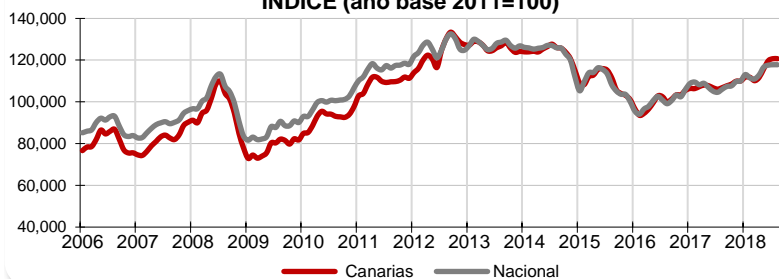
Carburantes y combustibles

El grupo especial "Carburantes y combustibles" registra un aumento mensual del 0,7% en Canarias y del 0,2% a nivel nacional. Por lo que se refiere a la tasa interanual, se incrementa en las Islas un 13,8%, superior a la variación de la media española (11,3%).

Efecto Euro

La cotización del euro frente al dólar bajó 0,0045 en agosto, pasando de 1,1696\$ a 1,1651\$. El valor máximo se alcanzó el día 28 y fue de 1,1710\$ y el mínimo se situó en 1,1321 el día 15 de agosto.

Carburantes y combustibles INDICE (año base 2011=100)



LOS MAYORES ABARATAMIENTOS DEL MES

Por rúbrica	Variación mensual en Canarias
Calzado de hombre	-3,9%
Huevos	-3,0%
Prendas de vestir de hombre	-2,6%

LOS MAYORES ENCARECIMIENTOS DEL MES

Por rúbrica	Variación mensual en Canarias
Azúcar	2,9%
Calefacción, alumbrado y distribución de agua	1,8%
Transporte público interurbano	1,5%

Valoración y Previsiones

El Índice de Precios al Consumo en Canarias subió un 0,2% en agosto y acelera su tasa interanual hasta el 1,9%, tres décimas por debajo del nivel de precios nacional (2,2%). La inflación subyacente, que no incluye los precios de los productos energéticos ni de los alimentos no elaborados, aumentó un 0,2% en tasa mensual y un 0,6% anual, situándose un 1,3% por debajo de la tasa general del IPC. Es la evolución de la inflación subyacente la que más se acerca al comportamiento de la economía real, poniendo de manifiesto, a través del comportamiento al alza de la misma durante más de tres años, una trayectoria de recuperación de la actividad económica más larga en el tiempo.