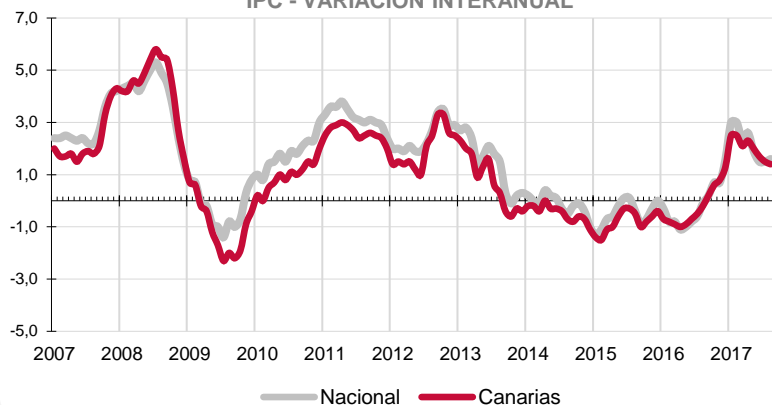


El Índice general de Precios de Consumo disminuye en agosto un 0,1% en Canarias mientras que a nivel nacional aumenta un 0,2%. La tasa anual continúa siendo positiva y se sitúa en el 1,4% en las Islas, dos décimas inferior a la nacional (1,6%). Los grupos especiales de Carburantes y combustibles y Productos energéticos siguen teniendo tasas de variación anual positivas y se aceleran hasta el 6,8% y 6,1%, respectivamente.

IPC - VARIACIÓN INTERANUAL



Canarias experimenta un descenso de precios en el mes de agosto del 0,1% y el Índice general de Precios de Consumo se sitúa un 1,4% por encima del de hace un año.

El conjunto nacional registra un aumento del 0,2% respecto a julio y la tasa anual se coloca en el 1,6%, lo que sitúa el diferencial de inflación anual entre el conjunto nacional y Canarias en 0,2 puntos.

**Variación mensual**

El mayor aumento mensual (0,8%) se produjo en el grupo "Ocio y cultura", seguido de "Otros bienes y servicios" (0,6%) y "Restaurantes y hoteles" (0,3%).

Por el contrario, "Vestido y calzado" (-2,5%) y "Transporte" (-0,9%) fueron los grupos que registraron mayores descensos en el mes.

**Variación anual**

Según la tasa anual los grupos más inflacionistas son "Bebidas alcohólicas y tabaco" (3,4%), seguido por "Vivienda, agua, electricidad, gas y otros combustibles" (3,1%). Por su parte, "Muebles, artículos del hogar y artículos para el mantenimiento corriente del hogar" (-1,6%) y "Vestido y calzado" (-1,3%) fueron los grupos que experimentaron mayores abaratamientos anuales de precios.

**Alimentación**

El precio de "Alimentos y bebidas no alcohólicas" aumenta en el mes de agosto un 0,2% en el Archipiélago y en el conjunto nacional desciende un 0,1%. En un año, el precio de los alimentos sube un 1% en Canarias y no registra variación a nivel nacional. Por rúbricas, el producto que más se abarata mensualmente en las Islas es "Frutas frescas" (-3,1%), mientras que el que más se encarece es "Legumbres y hortalizas frescas" (3,9%).

**Servicios**

En agosto, el grupo especial "Servicios con alquiler de vivienda" desciende un 0,1% en el Archipiélago y aumenta un 0,4% en el conjunto nacional. La tasa anual experimenta un incremento del 1,2% en las Islas y del 1,7% a nivel nacional.

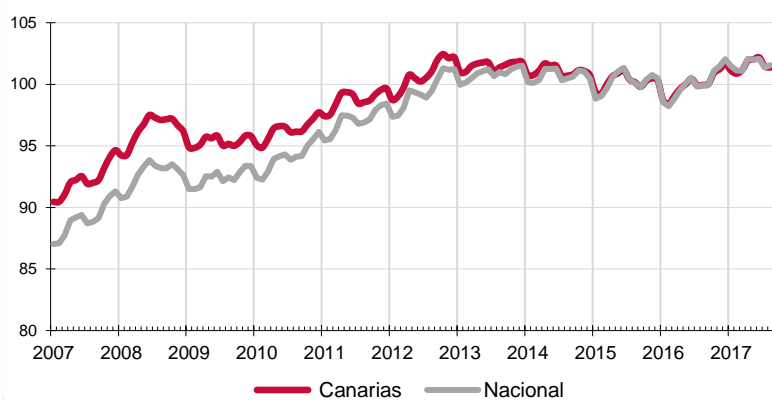
**Bienes industriales**

Este grupo especial disminuye sus precios mensualmente en Canarias (-0,2%) y en el conjunto nacional registra un aumento del mismo porcentaje (0,2%). La tasa anual se incrementa un 1,3% en las Islas y un 1,9% a nivel nacional. En el caso de los bienes industriales duraderos, sus precios en el Archipiélago bajan un 0,2% mensualmente y un 0,4% en un año. Los no duraderos descienden un 0,1% en el mes y aumentan un 2,1% anualmente. Por otra parte, los productos energéticos en Canarias aumentan sus precios en agosto (0,5%) y sobre los de hace un año (6,1%). A nivel nacional el precio de la energía también sube mensualmente (1%) y respecto al año anterior (6,3%).

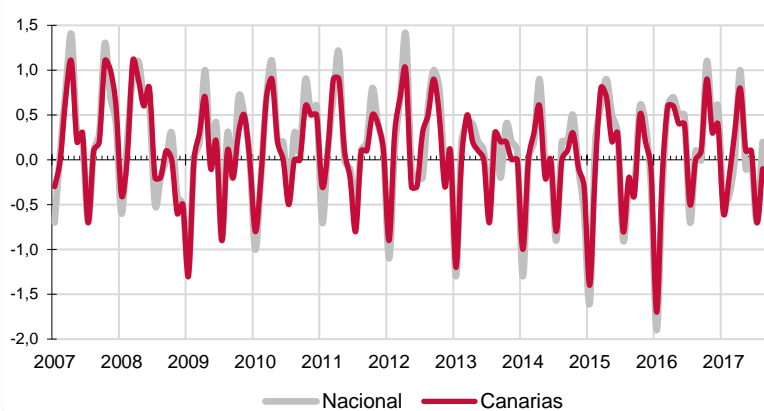
**Inflación Subyacente**

La inflación subyacente (índice general sin alimentos no elaborados ni productos energéticos) desciende mensualmente un 0,2% en Canarias y aumenta un 0,2% a nivel nacional. La tasa anual en las Islas es del 0,9%, 0,5 puntos inferior al índice general canario y 0,3 puntos por debajo de la subyacente nacional.

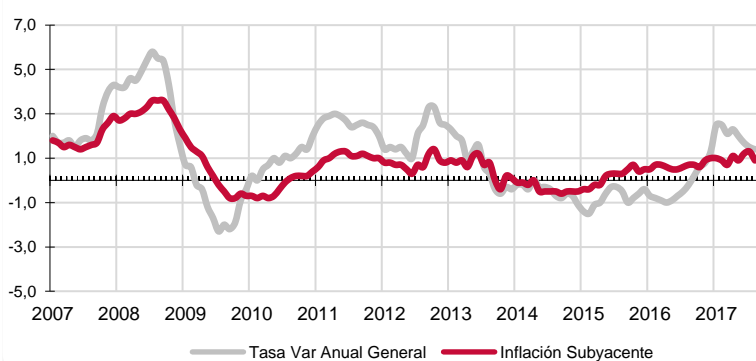
IPC - INDICE



IPC - VARIACIÓN MENSUAL

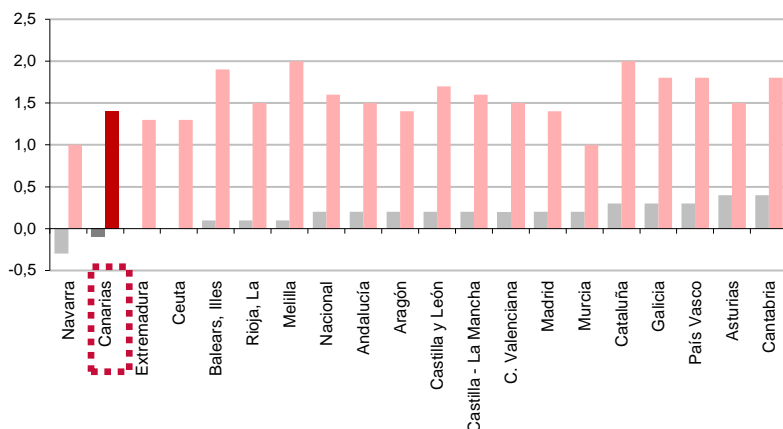


INFLACIÓN SUBYACENTE EN CANARIAS  
Tasa de variación interanual



**IPC POR COMUNIDADES AUTONOMAS**

Tasa de variación interanual  
Tasa de variación mensual



**Comunidades Autónomas**

En casi todas las regiones españolas aumentó el IPC en el mes de agosto. El mayor incremento (0,4%) se produjo en Asturias y Cantabria, seguido del 0,3% de Galicia, País Vasco y Cataluña. Extremadura y Ceuta no registraron variación y las únicas zonas en las que descendieron los precios fueron Navarra (-0,3%) y Canarias (-0,1%).

Atendiendo a la tasa interanual, en todas las regiones se han producido aumentos de precios. El mayor se ha registrado en Melilla y Cataluña y fue del 2%. El crecimiento menos acusado (1%) se situó en Murcia y Navarra. Canarias (1,4%), junto con Aragón y Madrid, es la tercera comunidad con menor incremento anual de precios.

**Grupos - Índices**

**Ocio y cultura**

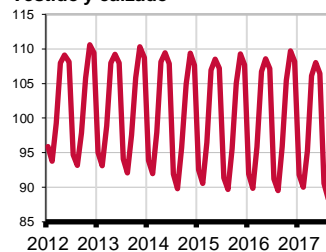


**Otros bienes y servicios**



SUBEN

**Vestido y calzado**



**Transporte**



BAJAN

**Provincial**

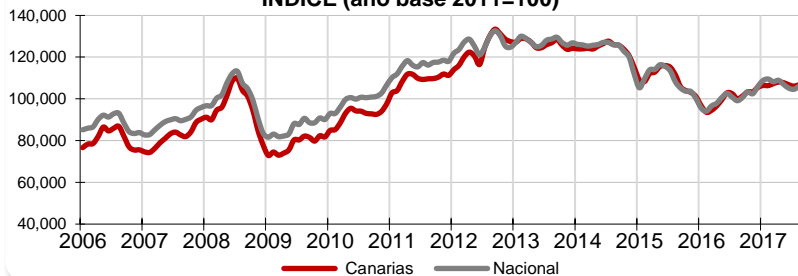
Los precios descienden mensualmente un 0,1% tanto en la provincia de Santa Cruz de Tenerife como en la de Las Palmas. Las tasas anuales muestran que Santa Cruz de Tenerife (1,7%) ha registrado un incremento 0,5 puntos superior al de Las Palmas (1,2%).

**Lo mejor y lo peor del mes**

El mayor aumento mensual (0,8%) se produjo en el grupo "Ocio y cultura", mientras que "Vestido y calzado" (-2,5%) y "Transporte" (-0,9%) fueron los grupos que registraron descensos más acusados en el mes.

La rúbrica con descenso de precios más acusado en el mes es "Transporte público interurbano" (-7,8%), seguida de "Calzado de niño" (-4,1%) y "Calzado de hombre" (-3,8%). Por el contrario, "Legumbres y hortalizas frescas" (3,9%) y "Patatas y sus preparados" (3,3%), experimentan los mayores incrementos de precios.

**Carburantes y combustibles  
INDICE (año base 2011=100)**



**Carburantes y combustibles**

El grupo especial "Carburantes y combustibles" registra un aumento mensual del 0,7% en Canarias y del 1,4% a nivel nacional. Por lo que se refiere a la tasa interanual, se incrementa en las Islas un 6,8%, inferior a la variación de la media española (7%).

**Efecto Euro**

La cotización del euro frente al dólar subió 0,0013 en agosto, pasando de 1,1812\$ a 1,1825\$. El valor máximo se alcanzó el día 29 y fue de 1,2048\$ y el mínimo se situó en 1,1697 el día 17 de agosto.

**LO MAYORES ABARATAMIENTOS DEL MES**

Por rúbrica	Variación mensual en Canarias
<b>Transporte público interurbano</b>	<b>-7,8%</b>
<b>Calzado de niño</b>	<b>-4,1%</b>
<b>Calzado de hombre</b>	<b>-3,8%</b>

**Valoración y Previsiones**

La inflación retrocedió una décima durante el mes de agosto hasta situarse en el 1,4%, dos décimas por debajo de la nacional, que alcanzó el 1,6%. El IPC encadena 12 meses creciendo, después de haber pasado tres años de caídas consecutivas que se iniciaban en el mes de septiembre del año 2013. La subida del precio de los carburantes y combustibles en siete décimas en el mes, y de casi siete puntos (6,8%) en tasa interanual, no ha sido suficiente para cambiar de sentido de la tendencia de moderación de los precios que se ha venido registrando en el archipiélago desde comienzos de este año, cuando estos crecían a un ritmo de 2,5%. En este sentido, es positivo que los precios se mantengan en el actual entorno de moderación, para que se consolide la recuperación de la economía.

**LOS MAYORES ENCARECIMIENTOS DEL MES**

Por rúbrica	Variación mensual en Canarias
<b>Legumbres y hortalizas frescas</b>	<b>3,9%</b>
<b>Patatas y sus preparados</b>	<b>3,3%</b>
<b>Carne de ovino</b>	<b>2,4%</b>