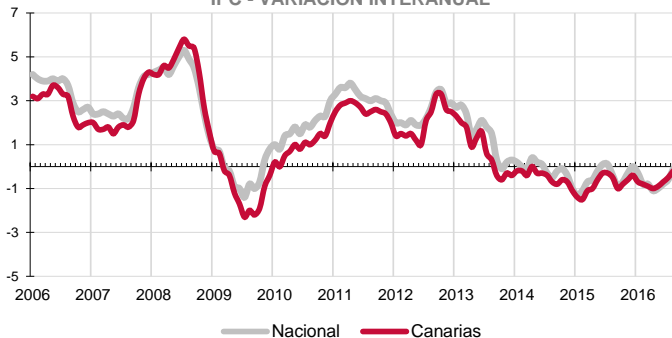


El Índice general de Precios de Consumo no registra variación porcentual en Canarias en el mes de agosto y a nivel nacional aumenta un 0,1%. La variación anual continúa en tasas negativas y se recorta tres décimas en las Islas (-0,2%) y medio punto en el territorio nacional (-0,1%). De esta manera se registran en el Archipiélago tres años de negatividad, aunque se ha moderado considerablemente en los últimos meses.

IPC - VARIACIÓN INTERANUAL



Canarias no registra variación del nivel de precios en el mes de agosto y el Índice general de Precios de Consumo se sitúa un 0,2% por debajo del de hace un año.

El conjunto nacional aumenta ligeramente en agosto (0,1%) y la tasa anual se coloca en el -0,1%, lo que sitúa el diferencial de inflación anual entre el conjunto nacional y Canarias en una décima.

Variación mensual

El mayor aumento mensual se produjo en el grupo "Ocio y cultura" (1,2%), seguido de "Comunicaciones" (0,8%) y "Otros bienes y servicios" (0,3%).

Por el contrario, "Vestido y calzado" (-1,9%) y "Menaje", "Transporte" y "Bebidas alcohólicas y tabaco" (-0,3%) son los únicos grupos que registraron descensos en el mes.

Variación anual

Según la tasa anual los grupos más inflacionistas son "Bebidas alcohólicas y tabaco" (5,4%), seguido por "Comunicaciones" (2,7%) y "Alimentos y bebidas no alcohólicas" (1,4%). Por su parte, "Vivienda" (-3,3%), "Transporte" (-2,6%) y "Menaje" (-1,4%), experimentaron los mayores abaratamientos anuales de precios.

Alimentación

El precio de "Alimentos y bebidas no alcohólicas" aumenta en agosto un 0,2% en el Archipiélago y no registra variación en el conjunto nacional. En un año, el precio de los alimentos en Canarias sube un 1,4%, mientras que a nivel nacional el incremento registrado es del 1,8%. Por rúbricas, el producto que más se abarata mensualmente en las Islas es "Frutas frescas" (-1,5%), mientras que el que más se encarece es "Legumbres y hortalizas frescas" (2,3%).

Servicios

En agosto, el grupo especial "Servicios con alquiler de vivienda" aumenta un 0,5% en el Archipiélago y un 0,6% en el conjunto nacional. La tasa anual registra un incremento del 1,3% en las Islas y del 1,1% a nivel nacional.

Bienes industriales

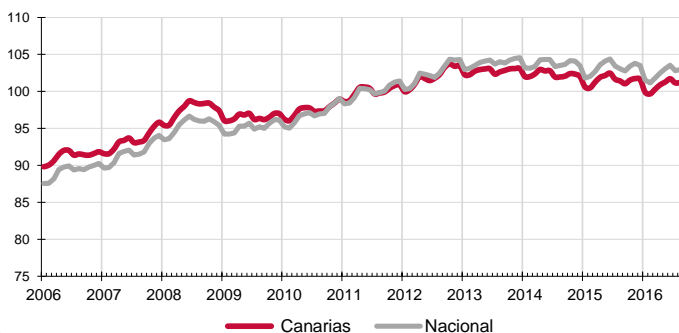
Este grupo especial disminuye sus precios mensualmente en Canarias (-0,6%) y también en el conjunto nacional (-0,3%). La tasa anual registra un descenso del 2,9% en las Islas y del 2,4% a nivel nacional. En el caso de los bienes industriales duraderos, sus precios en el Archipiélago suben mensualmente un 0,7% y registran la misma tasa de variación anual. Los no duraderos disminuyen un 1,2% en el mes y un 4,6% anualmente. Por otra parte, los productos energéticos en Canarias descienden un 1,6% en agosto y también disminuyen sus precios respecto al año anterior (-10,4%). A nivel nacional el precio de la energía cae un 1% en agosto y un 9,1% en un año.

Inflación Subyacente

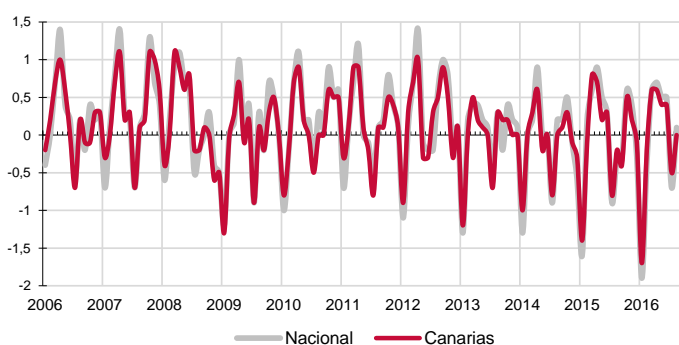
La inflación subyacente (índice general sin alimentos ni elaborados ni productos energéticos) registra un aumento mensual del 0,2% en Canarias y del 0,3% a nivel nacional.

La tasa anual en las Islas es del 0,7%, 0,9 puntos por encima del índice general canario y sólo dos décimas inferior a la subyacente nacional (0,9%).

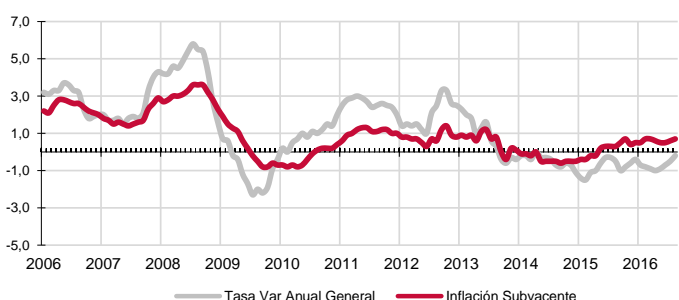
IPC - INDICE



IPC - VARIACIÓN MENSUAL

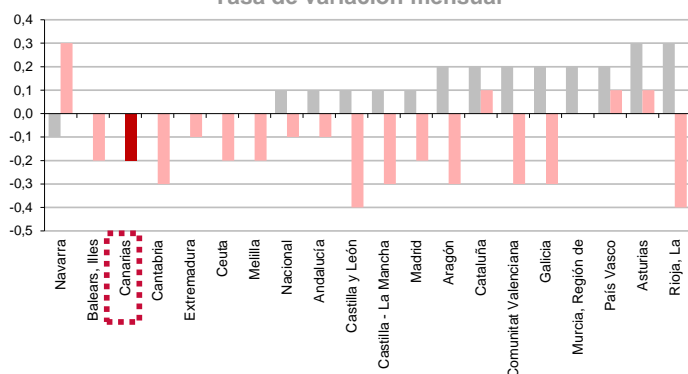


INFLACIÓN SUBYACENTE EN CANARIAS
Tasa de variación interanual



IPC POR COMUNIDADES AUTONOMAS

Tasa de variación interanual
Tasa de variación mensual



Comunidades Autónomas

En casi todas las regiones españolas aumentó el IPC en el mes de agosto. El mayor crecimiento (0,3%) se produjo en La Rioja y Asturias, seguida del 0,2% de Aragón, Cataluña, Comunidad Valenciana, Galicia, País Vasco y la Región de Murcia. La única caída del mes se produjo en la Comunidad Foral de Navarra (-0,1%).

Atendiendo a la tasa interanual, en la mayoría de las regiones se han producido descensos de precios. El mayor se ha registrado en La Rioja y Castilla y León y fue del -0,4%. El descenso menos acusado (-0,1%) se registró en Andalucía y Extremadura. Canarias (-0,2%) ocupa el segundo lugar con menor descenso de precios.

Provincial

Los precios no registran variación mensual en ninguna de las dos provincias canarias. En Santa Cruz de Tenerife tampoco varía el Índice de Precios respecto al año anterior y en Las Palmas la tasa anual se sitúa en el -0,4%.

Grupos - Índices

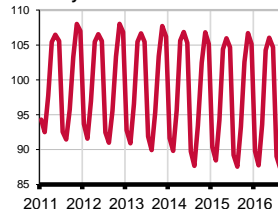
Ocio y cultura



Comunicaciones



Vestido y calzado



Bebidas alcohólicas y tabaco



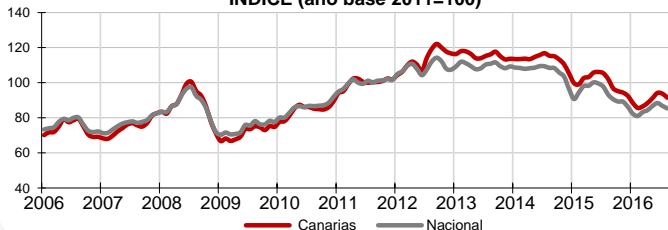
Lo mejor y lo peor del mes

El mayor aumento mensual se produce en los grupos "Ocio y cultura" (1,2%) y "Comunicaciones" (0,8%), mientras que "Vestido y calzado" (-1,9%) y "Menaje", "Transporte" y "Bebidas alcohólicas y tabaco" (-0,3%) experimentan la mayor caída. Las rúbricas con descensos de precios más acusados en el mes son "Prendas de vestir de niño y bebé" y "Calzado de niño" (-3,4%), seguidas de "Calzado de hombre" (-3,2%). Por el contrario, "Legumbres y hortalizas frescas" (2,3%) y "Azúcar" y "Patatas y sus preparados" (2%), experimentan los mayores incrementos de precios.

Carburantes y combustibles

El grupo especial "Carburantes y combustibles" registra un descenso mensual en Canarias del 2,4% y del 1,7% a nivel nacional. Por lo que se refiere a la tasa interanual, la caída de precios en las Islas es del 10,3%, superior a la variación de la media española (-8,3%).

Carburantes y combustibles
INDICE (año base 2011=100)



Efecto Euro

La cotización del euro frente al dólar descendió 0,0032 en agosto, pasando de 1,1164\$ a 1,1132\$. El valor máximo se alcanzó el día 23 y fue de 1,1339\$ y el mínimo se situó en 1,1078 el día 9 de agosto.

Valoración y Previsiones

El Índice de Precios Canario se mantuvo estable en agosto respecto al mes de julio, recortando tres décimas hasta situar la tasa de variación interanual en el -0,2%. De esta manera son ya tres años en negativo, aunque es cierto que esta negatividad se ha moderado considerablemente en los últimos meses. Del mismo modo la recuperación de la demanda también se está haciendo sentir en la tendencia al alza de los precios, tal y como se pone de manifiesto en la evolución de la inflación subyacente que, con un incremento mensual del 0,2%, registra más de un año de variaciones anuales positivas. Un escenario de precios moderados que, progresivamente, va recortando negatividad, augurando tasas positivas antes de que acabe el año.

LO MAYORES ABARATAMIENTOS DEL MES

Por rúbrica	Variación mensual en Canarias
Prendas de vestir de niño y bebé	-3,4%
Calzado de niño	-3,4%
Calzado de hombre	-3,2%

LOS MAYORES ENCARECIMIENTOS DEL MES

Por rúbrica	Variación mensual en Canarias
Legumbres y hortalizas frescas	2,3%
Azúcar	2,0%
Patatas y sus preparados	2,0%