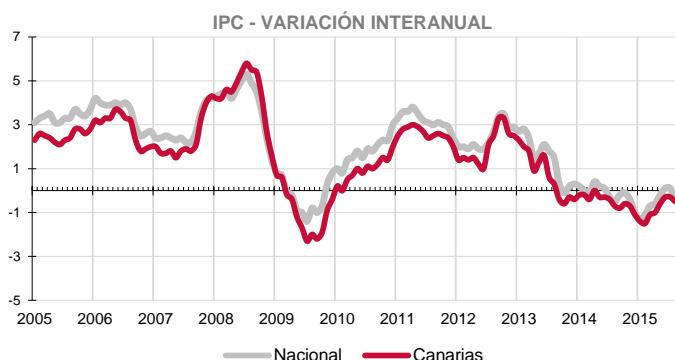


El Índice general de Precios de Consumo desciende en el mes de agosto un 0,2% en Canarias y un 0,3% en el conjunto nacional, siendo "Vestido y calzado" el principal grupo responsable de esta caída. La variación anual acentúa su caída hasta el -0,5% en Canarias, una décima por debajo del nivel de precios nacional (-0,4%).



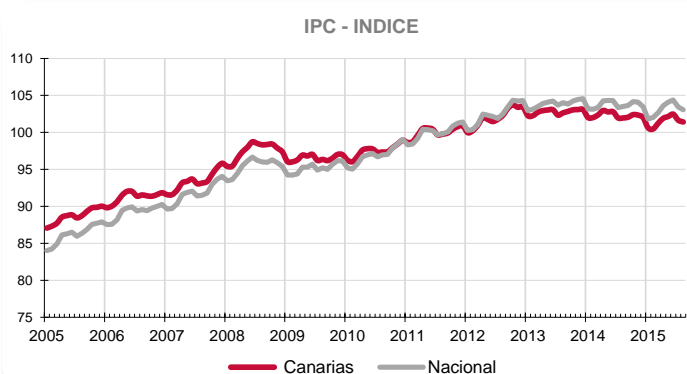
Canarias experimenta un descenso de precios en el mes de agosto del 0,2% y el Índice general de Precios de Consumo se sitúa un 0,5% por debajo del de hace un año.

En el conjunto nacional los precios disminuyen en agosto (-0,3%) y la tasa anual se coloca en el -0,4%, lo que produce un diferencial de inflación anual entre ambos territorios de una décima.

#### Variación mensual

El mayor aumento mensual se produjo en el grupo "Hoteles, cafés y restaurantes" (0,8%), seguido de "Ocio y cultura" (0,5%) y "Alimentos y bebidas no alcohólicas" (0,4%).

Por el contrario, "Vestido y calzado" (-1,9%) y "Transporte" (-1,3%) registraron los mayores descensos del mes.

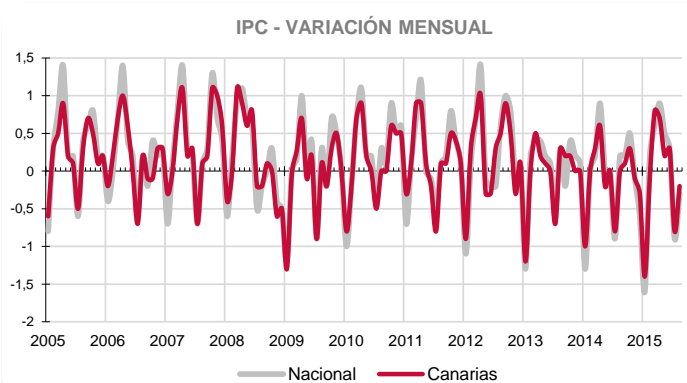


#### Variación anual

Según la tasa anual los grupos más inflacionistas son "Bebidas alcohólicas y tabaco" (5,4%), seguido por "Hoteles, cafés y restaurantes" (1,2%) y "Alimentos y bebidas no alcohólicas" (0,8%). Por su parte, "Transporte" (-4%), "Menaje" (-1,5%) y "Vivienda" (-1%) experimentaron los mayores abaratamientos anuales de precios.

#### Alimentación

El precio de "Alimentos y bebidas no alcohólicas" aumenta en agosto un 0,4% en el Archipiélago y un 0,7% en el conjunto nacional. En un año, el precio de los alimentos en Canarias aumenta un 0,8%, mientras que a nivel nacional se ha registrado un incremento del 1,9%. Por rúbricas, el producto que más se abarata mensualmente en las Islas es "Frutas frescas" (-3,7%), mientras que el que más se encarece es "Legumbres y hortalizas frescas" (5,9%).



#### Servicios

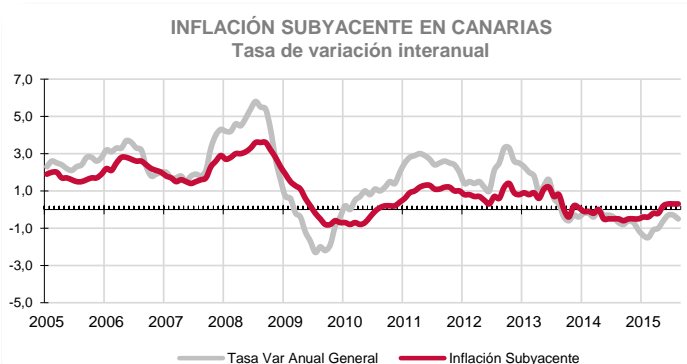
En junio, el grupo especial "Servicios con alquiler de vivienda" registra un aumento del 0,4% tanto en el Archipiélago como en el conjunto nacional. Por su parte, la variación anual en Canarias se cifra en el 0,6%, mientras que la media nacional aumenta un 0,8%.

#### Bienes industriales

Este grupo especial disminuye sus precios mensualmente en Canarias (-1,2%) y también en el conjunto nacional (-1,6%). La tasa anual registra un descenso del 2,8% en las Islas y del 2,9% a nivel nacional. En el caso de los bienes industriales duraderos, sus precios en el Archipiélago no registran variación porcentual en el mes y suben un 0,3% respecto al año anterior. Los no duraderos disminuyen un 1,8% en el mes y un 4% anualmente. Por otra parte, los productos energéticos en Canarias disminuyen sus precios en agosto (-3,2%) y sobre los de hace un año (-8%). A nivel nacional el precio de la energía cae mensualmente (-4,3%) y también respecto al año anterior (-9,8%).

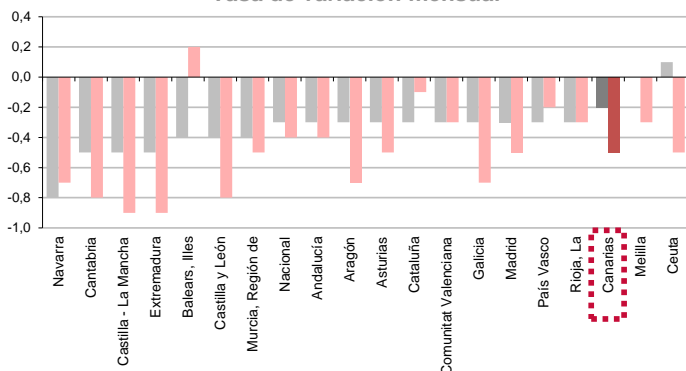
#### Inflación Subyacente

La inflación subyacente registra un ligero aumento mensual del 0,1% en Canarias y también a nivel nacional. La tasa anual aumenta en las islas (0,3%), ocho décimas por encima del índice general canario y cuatro décimas inferior a la subyacente nacional (0,7%).



**IPC POR COMUNIDADES AUTONOMAS**

Tasa de variación interanual  
Tasa de variación mensual



**Comunidades Autónomas**

En casi todas las regiones españolas disminuyó el IPC en el mes de agosto. El mayor descenso (-0,8%) se produjo en Navarra, seguido de Cantabria, Castilla-La Mancha y Extremadura con el -0,5%. Melilla no registró variación porcentual y Ceuta fue la única región en la que aumentó el índice de precios (0,1%).

Atendiendo a la tasa interanual, en casi todas las regiones se han producido descensos de precios. El mayor se ha registrado en Castilla-La Mancha y Extremadura y fue del -0,9% y el menor en Cataluña (-0,1%). Canarias, al igual que Asturias, Madrid, Murcia y Ceuta, ocupa el cuarto lugar con mayor disminución de precios (-0,5%).

**Provincial**

Los precios disminuyen mensualmente un 0,1% en la provincia de Santa Cruz de Tenerife y un 0,4% en la de Las Palmas. Las tasas anuales muestran que Santa Cruz de Tenerife (-0,3%) ha sufrido un descenso cinco décimas inferior al de Las Palmas (-0,8%).

**Lo mejor y lo peor del mes**

El mayor aumento mensual se produce en el grupo "Hoteles, cafés y restaurantes" (0,8%), mientras que "Vestido y calzado" experimenta la mayor caída (-1,9%). Las rúbricas con descensos de precios más acusados en el mes son "Frutas frescas" (-3,7%), "Prendas de vestir de niño y bebé" (-3,5%) y "Calzado de niño" (-3,5%). Por el contrario, "Legumbres y hortalizas frescas" (5,9%), "Aceites y grasas" (3,3%) y "Crustáceos, moluscos y preparados de pescado" (1,8%), experimentan los mayores incrementos de precios.

**Carburantes y combustibles**

El grupo especial "Carburantes y combustibles" registra un descenso mensual en Canarias del 3,2% y a nivel nacional disminuye un 4,7%. Por lo que se refiere a la tasa interanual, la caída de precios en las Islas es del 11,6%, inferior a la variación de la media española (-14,1%).

**Efecto Euro**

La cotización del euro frente al dólar aumentó 0,0264 en agosto, pasando de 1,0951\$ a 1,1215\$. El valor máximo se alcanzó el día 25 y fue de 1,1506\$ y el mínimo se situó en 1,0883\$ el día 5 de agosto.

**Valoración y Previsiones**

Los precios de consumo se situaron en agosto medio punto por debajo del mismo mes del año anterior, computando ya dos años en negativo. La previsión para los próximos meses sigue siendo de moderado ascenso de los precios, pero esta recuperación es positiva siempre y cuando se acompañe de un mayor impulso en la creación de empleo y de un aumento del poder adquisitivo de las familias canarias para que no se frene la recuperación.

Además, la dura e intensa crisis que se ha vivido, ha aumentado la aversión al riesgo de consumidores y empresarios, transformando los ritmos de consumo impulsivo en un consumo más racional acorde con las necesidades reales de compra. Aspectos que inciden en la ausencia de inflación en los últimos años y que irán cambiando a medida que el crecimiento económico se acelere.

**Grupos - Índices**

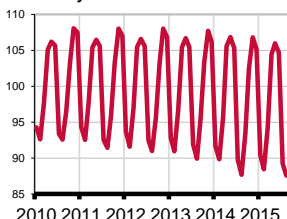
**Ocio y cultura**



**Hoteles, cafés y restaurantes**



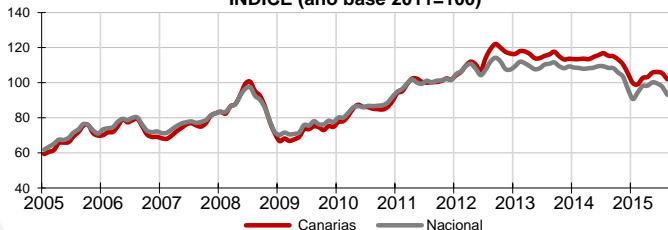
**Vestido y calzado**



**Vivienda**



**Carburantes y combustibles  
INDICE (año base 2011=100)**



**LO MAYORES ABARATAMIENTOS DEL MES**

Por rúbrica	Variación mensual en Canarias
<b>Frutas frescas</b>	<b>-3,7%</b>
<b>Prendas de vestir de niño y bebé</b>	<b>-3,5%</b>
<b>Calzado de niño</b>	<b>-3,5%</b>

**LOS MAYORES ENCARECIMIENTOS DEL MES**

Por rúbrica	Variación mensual en Canarias
<b>Legumbres y hortalizas frescas</b>	<b>5,9%</b>
<b>Aceites y grasas</b>	<b>3,3%</b>
<b>Crustáceos, moluscos y preparados de pescado</b>	<b>1,8%</b>

